



ESTADO DA PARAÍBA
PREFEITURA MUNICIPAL DE CATOLÉ DO ROCHA
COMISSÃO PERMANENTE DE LICITAÇÃO

EDITAL

PROCESSO ADMINISTRATIVO Nº 000025/2015
LICITAÇÃO Nº. 00020/2015
MODALIDADE: PREGÃO PRESENCIAL
TIPO: MENOR PREÇO

Órgão Realizador do Certame:
PREFEITURA MUNICIPAL DE CATOLÉ DO ROCHA
PRAÇA SERGIO MAIA, 66 - CENTRO - CATOLÉ DO ROCHA - PB.
CEP: 58884-000 - Tel: (083) 34411383.

O Órgão Realizador do Certame acima qualificado, inscrito no CNPJ 09.067.562/0001-27, doravante denominado simplesmente ORC, torna público para conhecimento de quantos possam interessar que fará realizar através do Pregoeiro Oficial assessorado por sua Equipe de Apoio, as 14:00 horas do dia 26 de Fevereiro de 2015 no endereço acima indicado, licitação na modalidade Pregão Presencial nº 00020/2015, tipo menor preço; tudo de acordo com este instrumento e em observância a Lei Federal nº. 10.520, de 17 de julho de 2002, Decreto Municipal nº 1473/2011, de 07 de Abril de 2011, e subsidiariamente pela Lei Federal nº. 8.666, de 21 de junho de 1993 e suas alterações posteriores, bem como a Lei Complementar nº 123, de 14 de dezembro de 2006, conforme os critérios e procedimentos a seguir definidos, objetivando obter a melhor proposta para: AQUISIÇÃO DE PEÇAS E ACESSÓRIOS DESTINADOS AOS VEÍCULOS PERTENCENTES ÀS SECRETARIAS DO MUNICÍPIO DE CATOLÉ DO ROCHA.

1.0.DO OBJETO

- 1.1.Constitui objeto da presente licitação: AQUISIÇÃO DE PEÇAS E ACESSÓRIOS DESTINADOS AOS VEÍCULOS PERTENCENTES ÀS SECRETARIAS DO MUNICÍPIO DE CATOLÉ DO ROCHA.
- 1.2.As especificações do objeto ora licitado, encontram-se devidamente detalhadas no correspondente Termo de Referência - Anexo I deste Instrumento.
- 1.3.A contratação acima descrita, que será processada nos termos deste instrumento convocatório, especificações técnicas e informações complementares que o acompanham, quando for o caso, justifica-se: Pela necessidade de desenvolvimento de ações continuadas para a promoção de atividades pertinentes, visando à maximização dos recursos em relação aos objetivos programados, consideradas as diretrizes e metas definidas nas ferramentas de planejamento aprovadas.

2.0.DO LOCAL E DATA E DA IMPUGNAÇÃO DO EDITAL

- 2.1.Os envelopes contendo a documentação relativa à proposta de preços e a habilitação para execução do objeto desta licitação, deverão ser entregues ao Pregoeiro Oficial até as 14:00 horas do dia 26 de Fevereiro de 2015, no endereço constante do preâmbulo deste instrumento. Neste mesmo local, data e horário será realizada a sessão pública para abertura dos referidos envelopes.
- 2.2.Informações ou esclarecimentos sobre esta licitação, serão prestados nos horários normais de expediente: das 08:00 as 12:00 horas.
- 2.3.É facultado a qualquer pessoa - cidadão ou licitante - impugnar, solicitar esclarecimentos ou providências, referentes ao ato convocatório deste certame, se manifestadas por escrito e dirigida ao Pregoeiro, protocolizando o original até 02 (dois) dias úteis antes da data fixada para realização da respectiva sessão pública para abertura dos envelopes com as propostas, nos horários de expediente acima indicado, exclusivamente no seguinte endereço: Praça Sergio Maia, 66 - Centro - Catolé do Rocha - PB.
- 2.4.Caberá ao Pregoeiro, auxiliada pelos setores responsáveis pela elaboração deste Edital e seus anexos, decidir sobre a respectiva petição, respondendo ao interessado no prazo de até 48 (quarenta e oito) horas, considerados da data em que foi protocolizado o pedido.

3.0.DOS ELEMENTOS PARA LICITAÇÃO

- 3.1.Aos participantes, serão fornecidos os seguintes elementos:
 - 3.1.1.ANEXO I - TERMO DE REFERÊNCIA - ESPECIFICAÇÕES;
 - 3.1.2.ANEXO II - MODELOS DE DECLARAÇÕES;
 - 3.1.3.ANEXO III - MODELO DE DECLARAÇÃO DE REGULARIDADE - HABILITAÇÃO;
 - 3.1.4.ANEXO IV - MINUTA DO CONTRATO;

01/144 *J.*



3.2.A obtenção do instrumento convocatório será feita junto ao Pregoeiro, e quando for o caso, mediante o recolhimento da quantia abaixo indicada, correspondente ao custo de reprodução gráfica dos elementos: fornecido gratuitamente.

4.0.DO SUPORTE LEGAL

4.1.Esta licitação reger-se-á pela Lei Federal nº. 10.520, de 17 de julho de 2002, Decreto Municipal nº. 1473/2011, de 07 de Abril de 2011, e subsidiariamente pela Lei Federal nº. 8.666, de 21 de junho de 1993 e suas alterações posteriores, bem como a Lei Complementar nº 123, de 14 de dezembro de 2006, que ficam fazem partes integrantes deste instrumento, independente de transcrição.

5.0.DO PRAZO E DOTAÇÃO

5.1.O prazo máximo para a execução do objeto ora licitado, conforme suas características e as necessidades do ORC, e que admite prorrogação nos casos previstos pela Lei 8.666/93, está abaixo indicado e será considerado a partir da emissão do Pedido de Compra:

Entrega: 5 (cinco) dias

5.2.As despesas decorrentes do objeto da presente licitação, correrão por conta da seguinte dotação:

Recursos Próprios do Município de Catolé do Rocha:FPM/FMS E OUTROS

04.122.002.2002 - GABINETE DO PREFEITO

04.122.003.2003 - MANUTENÇÃO DA SECRETARIA MUNICIPAL DE ADMINISTRAÇÃO

12.361.011.2013 - MANUTENÇÃO DO ENSINO FUNDAMENTAL

12.361.008.2019 - MANUTENÇÃO DO FUNDEB 40%

10.302.017.2040 - MANUTENÇÃO DOS SERVIÇOS DE SAÚDE

10.122.017.2095 - MANUTENÇÃO DO FMS

10.122.020.2054 - MANUTENÇÃO DOS SERVIÇOS DE ASSISTÊNCIA SOCIAL

08.122.020.2093 - MANUTENÇÃO DO FMAS

15.452.029.2069 - MANUTENÇÃO DA SECRETARIA DE INFRA ESTRUTURA

20.606.007.2007 - MANUTENÇÃO DA SECRETARIA MUNICIPAL DE AGRICULTURA

339030 - MATERIAL DE CONSUMO

6.0.DAS CONDIÇÕES DE PARTICIPAÇÃO

6.1.Os proponentes que desejarem participar deste certame deverão entregar ao Pregoeiro dois envelopes fechados indicando, respectivamente, PROPOSTA DE PREÇOS e DOCUMENTAÇÃO, devidamente identificados, acompanhados da respectiva declaração de cumprimento dos requisitos de habilitação, nos termos definidos neste instrumento convocatório.

6.2.Não poderão participar os interessados que se encontrem sob o regime falimentar, empresas estrangeiras que não funcionem no país, nem aqueles que tenham sido declarados inidôneos para licitar ou contratar com a Administração Pública ou que estejam cumprindo a sanção de suspensão do direito de licitar e contratar com o ORC.

6.3.Não serão aceitos envelopes Propostas de Preços e Documentação enviados via postal. Hipótese em que os respectivos envelopes não serão aceitos e o licitante, portanto, desconsiderado para efeito de participação no certame.

6.4.Quando observada a ocorrência da entrega apenas dos envelopes junto ao Pregoeiro, sem a permanência de representante credenciado na respectiva sessão pública, ficará subentendido que o licitante abdicou da fase de lances verbais.

6.5.É vedada à participação em consórcio.

7.0.DA REPRESENTAÇÃO E DO CREDENCIAMENTO

7.1.O licitante deverá se apresentar, para credenciamento junto ao Pregoeiro, quando for o caso, através de um representante, com os documentos que o credenciam a participar deste procedimento licitatório, inclusive com poderes para formulação de ofertas e lances verbais. Cada licitante credenciará apenas um representante que será o único admitido a intervir nas fases do certame na forma prevista neste instrumento, podendo ser substituído posteriormente por outro devidamente credenciado.

7.2.Para o credenciamento deverão ser apresentados os seguintes documentos:

7.2.1.Tratando-se do representante legal: o instrumento constitutivo da empresa na forma da Lei, quando for o caso, devidamente registrado no órgão competente, no qual estejam expressos seus poderes para exercer direitos e assumir obrigações em decorrência de tal investidura;

7.2.2.Tratando-se de procurador: a procuração por instrumento público ou particular da qual constem os necessários poderes para formular verbalmente lances, negociar preços, firmar declarações, desistir ou apresentar as razões de recurso e praticar todos os demais atos pertinentes ao certame; acompanhada do correspondente instrumento de constituição da empresa, quando for o caso, que comprove os poderes do mandante para a outorga. Caso a procuração seja particular, deverá ter firma reconhecida por cartório competente.

7.2.3.O representante legal e o procurador deverão identificar-se exibindo documento oficial que contenha foto.

7.3.Estes documentos deverão ser apresentados - antes do início da sessão pública - em original, por qualquer processo de cópia autenticada por cartório competente, pelo Pregoeiro ou membro da Equipe de Apoio.

7.4.A não apresentação ou ainda a incorreção insanável de qualquer dos documentos de credenciamento impedirá a participação ativa do representante do licitante no presente certame. Esta ocorrência não inabilitará o concorrente, apenas perderá o direito a manifestar-

02/194 JP



se nas correspondentes fases do processo licitatório. Para tanto, o Pregoeiro receberá regularmente do referido concorrente seus envelopes, declarações e outros documentos necessários à participação no certame, desde que apresentados na forma definida neste instrumento.

7.5.No momento de abertura da sessão pública, cada licitante, por intermédio do seu representante devidamente credenciado apresentará, em separado de qualquer dos envelopes, a seguinte documentação:

7.5.1.Declaração dando ciência de que cumpre plenamente os requisitos de habilitação, conforme modelo - Anexo III.

7.5.2.Comprovação de que o licitante se enquadra nos termos do Art. 3º da Lei Complementar nº. 123, de 14 de dezembro de 2006, sendo considerada microempresa ou empresa de pequeno porte e recebendo, portanto, tratamento diferenciado e simplificando na forma definida pela legislação vigente. Tal comprovação poderá ser feita através da apresentação de qualquer um dos seguintes documentos, a critério do licitante: a) declaração expressa, assinada pelo responsável legal da empresa e por profissional da área contábil, devidamente habilitado; b) certidão simplificada emitida pela junta comercial da sede do licitante ou equivalente, na forma da legislação pertinente. A ausência da referida declaração ou certidão simplificada não é suficiente motivo para a inabilitação do licitante, apenas perderá, durante o presente certame, o direito ao tratamento diferenciado e simplificado dispensado a ME ou EPP, previstos na Lei Complementar 123/06.

8.0.DA PROPOSTA DE PREÇOS

8.1.A proposta deverá ser apresentada em 01(uma) via, dentro de envelope lacrado, contendo as seguintes indicações no anverso:

- NOME PROPONENTE
- ENDEREÇO E CNPJ/CPF DO PROPONENTE
- PROPOSTA DE PREÇOS - PREGÃO PRESENCIAL Nº. 00020/2015

O ENVELOPE PROPOSTA DE PREÇOS deverá conter os seguintes elementos:

8.2.Proposta elaborada em consonância com as especificações constantes deste instrumento e seus elementos - Anexo I -, em papel timbrado da empresa quando for o caso, devidamente assinada por seu representante, contendo no correspondente item cotado: discriminação, marca e/ou modelo e outras características se necessário, o quantitativo e os valores unitário e total expressos em algarismos.

8.3.Será cotado um único preço, marca, modelo para cada item, com a utilização de duas casas decimais. Indicações em contrário estão sujeitas a correções observando-se os seguintes critérios:

8.3.1.Falta de dígitos: serão acrescentados zeros;

8.3.2.Excesso de dígitos: sendo o primeiro dígito excedente menor que 5, todo o excesso será suprimido, caso contrário haverá o arredondamento do dígito anterior para mais e os demais itens excedentes suprimidos.

8.4.No caso de aquisição de bens, a quantidade mínima de unidades a ser cotada, por lote, não deverá ser inferior a 100% da estimativa detalhada no correspondente Termo de Referência - Anexo I. Disposição em contrário não desclassifica automaticamente a proposta apenas o respectivo lote será desconsiderado.

8.5.A Proposta deverá ser redigida em língua portuguesa e em moeda nacional, elaborada com clareza, sem alternativas, rasuras, emendas e/ou entrelinhas. Suas folhas rubricadas e a última datada e assinada pelo responsável, com indicação: do valor total da proposta em algarismos, dos prazos de entrega ou execução, das condições de pagamento, da sua validade que não poderá ser inferior a 60 dias, e outras informações e observações pertinentes que o licitante julgar necessárias.

8.6.Existindo discrepância entre o preço unitário e o valor total, resultado da multiplicação do preço unitário pela quantidade, o preço unitário prevalecerá.

8.7.Fica estabelecido que havendo divergência de preços unitários para um mesmo produto ou serviço, prevalecerá o de menor valor.

8.8.No caso de alterações necessárias da proposta feitas pelo Pregoeiro e sua Equipe de Apoio, decorrentes exclusivamente de incorreções na unidade de medida utilizada, observada a devida proporcionalidade, bem como na multiplicação e/ou soma de valores, prevalecerá o valor corrigido.

8.9.A não indicação na proposta dos prazos de entrega ou execução, das condições de pagamento ou de sua validade, ficará subentendido que o licitante aceitou integralmente as disposições do instrumento convocatório e, portanto, serão consideradas as determinações nele contidas para as referidas exigências não sendo suficiente motivo para a desclassificação da respectiva proposta.

8.10.É facultado ao licitante, apresentar a proposta no próprio modelo fornecido pelo ORC, desde que esteja devidamente preenchido.

8.11.Nas licitações para aquisição de mercadorias o participante indicará a origem dos produtos ofertados. A eventual falta da referida indicação não desclassificará o licitante.

8.12.Serão desclassificadas as propostas que deixarem de atender as disposições deste instrumento.

03/144 JP



9.0.DA HABILITAÇÃO

9.1.Os documentos necessários à habilitação dos licitantes, deverão ser apresentados em 01 (uma) via, dentro de envelope lacrado, contendo as seguintes indicações no anverso:

- NOME PROPONENTE
- ENDEREÇO E CNPJ/CPF DO PROPONENTE
- DOCUMENTAÇÃO - PREGÃO PRESENCIAL N°. 00020/2015

O ENVELOPE DOCUMENTAÇÃO deverá conter os seguintes elementos:

9.2.PESSOA JURÍDICA:

- 9.2.1.Prova de inscrição no Cadastro Nacional de Pessoa Jurídica CNPJ.
- 9.2.2.Ato constitutivo, Estatuto ou Contrato Social em vigor, devidamente registrado, e em se tratando de sociedade por ações, acompanhado de documentos de eleição de seus administradores.
- 9.2.3.Alvará De Funcionamento da sede do licitante.
- 9.2.4. Da documentação relativa à Qualificação Econômico-Financeira:
 - 9.2.4.1.Certidão negativa de Falência ou Concordata, expedida pelo distribuidor da sede do licitante, no máximo 90 (noventa) dias da data prevista para abertura das propostas.
 - 9.2.4.2.Balanco Patrimonial e demonstrações contábeis do último exercício social apresentados na forma da Lei, com indicação das páginas correspondentes do livro diário em que o mesmo se encontra, bem como apresentação dos competentes termos de abertura e encerramento, assinados por profissional habilitado e devidamente registrados na junta comercial competente, vedada a sua substituição por balancetes ou balanços provisórios.
 - 9.2.4.3.As empresas que ainda não encerraram o seu primeiro exercício social deverão apresentar, para tanto, o termo de abertura, obedecidos aos aspectos legais e formais de sua elaboração.
 - 9.2.4.4.As empresas licitantes enquadradas na Lei Complementar nº 123/2006 estão desobrigadas de apresentar BALANÇO PATRIMONIAL e de comprovar a sua situação financeira.
- 9.2.5.Regularidade para com a Fazenda Federal - certidão negativa de débitos relativos a Tributos Federais e à Dívida Ativa da União.
- 9.2.6.Certidões negativas das Fazendas Estadual e Municipal da sede do licitante ou outro equivalente na forma da Lei.
- 9.2.7.Comprovação de regularidade relativa ao Fundo de Garantia por Tempo de Serviço FGTS-CRF, apresentando a correspondente certidão fornecida pela Caixa Econômica Federal.
- 9.2.8.Prova de inexistência de débitos inadimplidos perante a Justiça do Trabalho, mediante a apresentação de Certidão Negativa de Débitos Trabalhistas CNDT, nos termos do Título VII-A da Consolidação das Leis do Trabalho, aprovada pelo Decreto-Lei nº 5.452, de 1º de maio de 1943.
- 9.2.9.Declaração do licitante: de cumprimento do disposto no Art. 7º, Inciso XXXIII, da Constituição Federal - Art. 27, Inciso V, da Lei 8.666/93; de superveniência de fato impeditivo no que diz respeito à participação na licitação; e de submeter-se a todas as cláusulas e condições do presente instrumento convocatório, conforme modelo - Anexo II.
- 9.2.10.Declaração de adimplência junto a Secretaria de Administração deste Município, emitida até um dia anterior a data prevista para abertura do certame.
- 9.2.11.Comprovação de capacidade de desempenho anterior satisfatório, de atividade igual ou assemelhada ao objeto da licitação, feita através de atestado fornecido por pessoa jurídica de direito público ou privado.

9.3.Os documentos de Habilitação deverão ser organizados na ordem descrita neste instrumento, precedidos por um índice correspondente, podendo ser apresentados em original, por qualquer processo de cópia autenticada por cartório competente, pelo Pregoeiro ou membro da Equipe de Apoio ou publicação em órgão da imprensa oficial, quando for o caso. Estando perfeitamente legíveis, sem conter borrões, rasuras, emendas ou entrelinhas, dentro do prazo de validade, e encerrados em envelope devidamente lacrado e indevassável. Por ser apenas uma formalidade que visa facilitar os trabalhos, a ausência do índice de que trata este item, não inabilitará o licitante.

9.4.A falta de qualquer documento exigido, o seu vencimento, a ausência das cópias devidamente autenticadas ou das vias originais para autenticação pelo Pregoeiro ou membro da Equipe de Apoio ou da publicação em órgão na imprensa oficial, a apresentação de documentos de habilitação fora do envelope específico, tornará o respectivo licitante inabilitado. Quando o documento for obtido via Internet sua legalidade será comprovada nos endereços eletrônicos correspondentes. Poderão ser utilizados, a critério do Pregoeiro os documentos cadastrais de fornecedores, constantes dos arquivos do ORC, para comprovação da autenticidade de elementos apresentados pelos licitantes, quando for o caso.

10.0.DO CRITÉRIO PARA JULGAMENTO

- 10.1.Na seleção inicial das propostas para identificação de quais irão passar a fase de lances verbais e na classificação final, observadas as exigências e procedimentos definidos neste instrumento convocatório, será considerado o critério de menor preço apresentado para o correspondente lote.
- 10.2.Havendo igualdade de valores entre duas ou mais propostas, e após obedecido o disposto nos Arts. 44 e 45 da Lei Complementar 123/06 e no Art. 3º, §2º, da Lei Federal 8.666/93, a classificação se fará através de sorteio.
- 10.3.Na presente licitação será assegurada, como critério de desempate, preferência de contratação para as microempresas e empresas de pequeno porte.

04/144

10.4. Para efeito do disposto neste instrumento, entende-se por empate aquelas situações em que as propostas apresentadas pelas microempresas e empresas de pequeno porte sejam iguais ou até 05% (cinco por cento) superiores ao melhor preço.

10.5. Ocorrendo a situação de empate conforme acima definida, proceder-se-á da seguinte forma:

10.5.1. A microempresa ou empresa de pequeno porte mais bem classificada será convocada para apresentar nova proposta no máximo de 05 (cinco) minutos após o encerramento dos lances, sob pena de preclusão

10.5.2. Não ocorrendo a contratação da microempresa ou empresa de pequeno porte, na forma do item anterior, serão convocadas as demais remanescentes que por ventura se enquadrem na situação de empate acima definida, na ordem de classificação, para exercício do mesmo direito;

10.5.3. No caso de equivalência de valores apresentados pelas microempresas e empresas de pequeno porte que se encontrem no intervalo estabelecido como situação de empate, será realizado sorteio entre elas para que se identifique aquela que primeiro poderá apresentar melhor oferta.

10.6. Na hipótese de não-contratação nos termos acima previstos, em que foi observada a situação de empate e assegurado o tratamento diferenciado a microempresa e empresa de pequeno porte, o objeto licitado será adjudicado em favor da proposta originalmente vencedora do certame.

10.7. A situação de empate, na forma acima definida, somente se aplicará quando a melhor oferta inicial não tiver sido apresentada por microempresa ou empresa de pequeno porte.

11.0. DA ORDEM DOS TRABALHOS

11.1. Para o recebimento dos envelopes e início dos trabalhos será observada uma tolerância de 15 (quinze) minutos após o horário fixado. Encerrado o prazo para recebimento dos envelopes, nenhum outro será aceito.

11.2. Declarada aberta à sessão pública pelo Pregoeiro, será efetuado o devido credenciamento dos interessados. Somente participará ativamente da reunião um representante de cada licitante, podendo, no entanto, ser assistida por qualquer pessoa que se interessar.

11.3. O não comparecimento do representante de qualquer dos licitantes não impedirá a efetivação da reunião, sendo que, a simples participação neste certame implica na total aceitação de todas as condições estabelecidas neste Instrumento Convocatório e seus anexos.

11.4. Em nenhuma hipótese será concedido prazo para a apresentação de documentação e/ou substituição dos envelopes ou de qualquer elemento exigido e não apresentado na reunião destinada ao recebimento das propostas de preços.

11.5. O Pregoeiro receberá de cada representante os envelopes Proposta de Preços e Documentação e a declaração, separada de qualquer dos envelopes, dando ciência de que cumpre plenamente os requisitos de habilitação.

11.6. Posteriormente abrirá os envelopes Propostas de Preços, rubricará o seu conteúdo juntamente com a sua Equipe de Apoio, conferindo-as quanto à validade e cumprimento das exigências constantes no instrumento convocatório e solicitará dos licitantes que examinem a documentação neles contidas.

11.7. Prosseguindo os trabalhos, o Pregoeiro analisará os documentos e as observações porventura formuladas pelos licitantes, dando-lhes ciência, em seguida, da classificação inicial, indicando a proposta de menor preço e aquelas em valores sucessivos e superiores em até dez por cento, relativamente à de menor valor, para cada lote cotado. Entretanto, se assim julgar necessário, poderá divulgar o resultado numa nova reunião.

11.8. Não havendo para cada lote licitado pelo menos três propostas nas condições acima definidas, serão classificadas as melhores propostas subseqüentes, até o máximo de três, quaisquer que sejam os preços oferecidos.


11.9. Em seguida, será dado início à etapa de apresentação de lances verbais pelos representantes dos licitantes inicialmente classificados, que deverão ser formulados de forma sucessiva, em valores distintos e decrescentes, a partir do autor da proposta de maior preço. Serão realizadas tantas rodadas de lances verbais quantas se fizerem necessárias. Esta etapa poderá ser interrompida, marcando-se uma nova sessão pública para continuidade dos trabalhos, a critério do Pregoeiro.

11.10. Não serão aceitos lances com valores irrisórios, incompatíveis com o valor orçado, e deverão ser efetuados em unidade monetária nacional. A desistência em apresentar lance verbal, quando convidado pelo Pregoeiro, implicará na exclusão do licitante apenas da etapa de lances verbais para o correspondente item cotado e na manutenção do último preço apresentado, para efeito de classificação final das propostas.

11.11. Declarada encerrada a etapa competitiva e ordenadas às propostas, o Pregoeiro examinará a aceitabilidade da primeira classificada, quanto ao objeto e valor, decidindo motivadamente a respeito.

11.12. Sendo aceitável a proposta de menor preço, será aberto o envelope contendo a documentação de habilitação somente do licitante que a tiver formulado, para confirmação das suas condições habilitatórias. Constatado o atendimento pleno das exigências fixadas no instrumento convocatório, o licitante será declarado vencedor, sendo-lhe adjudicado o respectivo item, objeto deste certame, após o transcurso da competente fase recursal, quando for o caso.

11.13. Se a oferta não for aceitável ou se o licitante não atender as exigências habilitatórias, o Pregoeiro examinará as ofertas subseqüentes, na ordem de classificação, verificando a sua aceitabilidade e procedendo à habilitação do proponente, e assim sucessivamente, até a apuração de uma proposta que atenda as disposições do instrumento convocatório.

05/144 

11.14. Da reunião lavrar-se-á Ata circunstanciada, na qual serão registradas as ocorrências e que, ao final, será assinada pelo Pregoeiro, sua Equipe de Apoio e Licitantes presentes.

11.15. Em decorrência da Lei Complementar 123/06, a comprovação de regularidade fiscal das microempresas e empresas de pequeno porte somente será exigida para efeito de assinatura do contrato, observando-se o seguinte procedimento:

11.15.1. As microempresas e empresas de pequeno porte, por ocasião da participação nesta licitação, deverão apresentar toda a documentação exigida para comprovação de regularidade fiscal, dentre os documentos enumerados neste instrumento para efeito de Habilitação e integrantes do envelope Documentação, mesmo que esta apresente alguma restrição;

11.15.2. Havendo alguma restrição na comprovação de regularidade fiscal, será assegurado o prazo de 05 (cinco) dias úteis, cujo termo inicial corresponderá ao momento em que o licitante for declarado vencedor, prorrogáveis por igual período, a critério do ORC, para a regularização da documentação, pagamento ou parcelamento do débito, e emissão de eventuais certidões negativas ou positivas com efeito de certidão negativa;

11.15.3. A não-regularização da documentação, no prazo acima previsto, implicará decadência do direito à contratação, sem prejuízo das sanções previstas no Art. 81, da Lei 8.666/93, sendo facultado ao ORC convocar os licitantes remanescentes, na ordem de classificação, para assinatura do contrato, ou revogar a licitação.

12.0. DO CRITÉRIO DE ACEITABILIDADE DE PREÇOS

12.1. Havendo proposta com valor total manifestamente inexequível nos termos do Art. 48, II, da Lei 8.666/93, bem como o respectivo lote incompleto, será desconsiderado. Esta ocorrência não desclassifica automaticamente a proposta, quando for o caso, apenas o lote correspondente, relacionado no Anexo I - Termo de Referência -.

13.0. DOS RECURSOS

13.1. Declarado o vencedor, qualquer licitante poderá manifestar imediata e motivadamente a intenção de recorrer, observando-se o disposto no Art. 4º, Inciso XVIII, da Lei Federal nº. 10.520, de 17 de julho de 2002.

13.2. O acolhimento do recurso importará a invalidação apenas dos atos insuscetíveis de aproveitamento.

13.3. A falta de manifestação imediata e motivada do licitante importará a decadência do direito de recurso e a adjudicação do objeto da licitação pelo Pregoeiro ao vencedor.

13.4. Decididos os recursos, a autoridade superior do ORC fará a adjudicação do objeto da licitação ao proponente vencedor.

13.5. O recurso será dirigido à autoridade superior do ORC, por intermédio do Pregoeiro, devendo ser protocolizado o original, nos horários normais de expediente das 08:00 as 12:00 horas, exclusivamente no seguinte endereço: Praça Sergio Maia, 66 - Centro - Catolé do Rocha - PB.

14.0. DA HOMOLOGAÇÃO E ADJUDICAÇÃO

14.1. Concluído a fase competitiva, ordenada às propostas apresentadas, analisada a documentação de habilitação e observados os recursos porventura interpostos na forma da legislação vigente, o Pregoeiro emitirá relatório conclusivo dos trabalhos desenvolvidos no certame, remetendo-o a autoridade superior do ORC, juntamente com os elementos constitutivos do processo, necessários à Adjudicação e Homologação da respectiva licitação, quando for o caso.

14.2. A autoridade superior do ORC poderá, no entanto, tendo em vista sempre a defesa dos interesses do ORC, discordar e deixar de homologar, total ou parcialmente, o resultado apresentado pelo Pregoeiro, revogar ou considerar nula a Licitação, desde que apresente a devida fundamentação exigida pela legislação vigente, resguardados os direitos dos licitantes.

15.0. DO CONTRATO

15.1. Após a homologação pela autoridade superior do ORC, o adjudicatário será convocado para, dentro do prazo de 05 (cinco) dias consecutivos da data de recebimento da notificação, assinar o respectivo contrato, quando for o caso, elaborado em conformidade com as modalidades permitidas pela Lei 8.666/93, podendo o mesmo sofrer alterações na forma definida pela referida Lei.

15.2. Não atendendo à convocação para assinar o contrato, e ocorrendo esta dentro do prazo de validade de sua proposta, o licitante perderá todos os direitos que porventura tenha obtido como vencedor da licitação.

15.3. É permitido ao ORC, no caso do licitante vencedor não comparecer para assinatura do contrato no prazo e condições estabelecidos, convocar os licitantes remanescentes, na ordem de classificação e sucessivamente, para fazê-lo em igual prazo do licitante vencedor.

15.4. O contrato que eventualmente venha a ser assinado pelo licitante vencedor, poderá ser alterado, unilateralmente pelo Contratante ou por acordo entre as partes, nos casos previstos no Art. 65 e será rescindido, de pleno direito, conforme o disposto nos Arts. 77, 78 e 79 da Lei 8.666/93.

15.5. O Contratado fica obrigado a aceitar, nas mesmas condições contratuais, os acréscimos ou supressões que se fizerem necessários, até 25% (vinte e cinco por cento) do valor inicial atualizado do contrato, e, no caso de reforma de equipamento, até o limite de 50% (cinquenta por cento) para seus acréscimos.

06/144 J.

PMOR
Fl. 641
24

16.0. DAS SANÇÕES ADMINISTRATIVAS

16.1. Quem, convocado dentro do prazo de validade da sua proposta, não celebrar contrato, deixar de entregar ou apresentar documentação falsa exigida para o contrato, ensejar o retardamento da execução de seu objeto, não mantiver a proposta, falhar ou fraudar na execução do contrato, comportar-se de modo inidôneo ou cometer fraude fiscal, ficará impedido de licitar e contratar com a União, Estados, Distrito Federal ou Municípios e, será descredenciado do Sistema de Cadastramento Unificado de Fornecedores - Sicaf e de sistemas semelhantes mantidos por Estados, Distrito Federal ou Municípios, pelo prazo de até 05 (cinco) anos, sem prejuízo das multas previstas neste Edital e das demais cominações legais.

16.2. A recusa injusta em deixar de cumprir as obrigações assumidas e preceitos legais, sujeitará o Contratado, garantida a prévia defesa, às seguintes penalidades previstas nos Arts. 86 e 87 da Lei 8.666/93: a - advertência; b - multa de mora de 0,5% (zero vírgula cinco por cento) aplicada sobre o valor do contrato por dia de atraso na entrega, no início ou na execução do objeto ora contratado; c - multa de 10% (dez por cento) sobre o valor contratado pela inexecução total ou parcial do contrato; d - simultaneamente, qualquer das penalidades cabíveis fundamentadas na Lei 8.666/93 e na Lei 10.520/02.

16.3. Se o valor da multa ou indenização devida não for recolhido no prazo de 15 dias após a comunicação ao Contratado, será automaticamente descontado da primeira parcela do pagamento a que o Contratado vier a fazer jus, acrescido de juros moratórios de 1% (um por cento) ao mês, ou, quando for o caso, cobrado judicialmente.

16.4. Após a aplicação de quaisquer das penalidades previstas, realizar-se-á comunicação escrita ao Contratado, e publicado na imprensa oficial, excluídas as penalidades de advertência e multa de mora quando for o caso, constando o fundamento legal da punição, informando ainda que o fato será registrado no cadastro correspondente.

17.0. DO RECEBIMENTO OU COMPROVAÇÃO DE EXECUÇÃO DO OBJETO

17.1. O recebimento ou a comprovação de execução pelo ORC do objeto licitado, observadas suas características, se fará mediante recibo ou equivalente emitido por funcionário ou comissão específica devidamente designados, após a verificação da quantidade, qualidade e outros aspectos inerentes nos termos deste instrumento, das normas técnicas e legislação pertinentes, e conseqüente aceitação.

18.0. DO PAGAMENTO

18.1. O pagamento será realizado mediante processo regular e em observância às normas e procedimentos adotados pelo ORC, da seguinte maneira: Após a execução dos serviços, para ocorrer no prazo de trinta dias, contados do período de adimplemento.

18.2. O desembolso máximo do período, não será superior ao valor do respectivo adimplemento, de acordo com o cronograma aprovado, quando for o caso, e sempre em conformidade com a disponibilidade de recursos financeiros.

18.3. Nenhum valor será pago ao Contratado enquanto pendente de liquidação qualquer obrigação financeira que lhe for imposta, em virtude de penalidade ou inadimplência, a qual poderá ser compensada com o pagamento pendente, sem que isso gere direito a acréscimo de qualquer natureza.

18.4. Constituem obrigações da Contratada:

18.4.1 - De natureza trabalhista:

18.4.1.1 Arcar, na qualidade de empregadora, com todas as obrigações legais em relação ao pessoal por ela utilizado na prestação dos Serviços, tais como salários, contribuição previdenciária, FGTS, encargos trabalhistas, seguro de vida e acidentes de trabalho e outros quaisquer, eximindo a Contratante de toda e qualquer responsabilidade;

18.4.1.2 Executar os Serviços utilizando-se de empregados devidamente registrados, qualificados e treinados, em boas condições de saúde e capazes, física e mentalmente;

18.4.1.3 Garantir, para todos os efeitos legais e contratuais, que não há qualquer vínculo empregatício entre a Contratante e o pessoal da Contratada alocado na prestação dos Serviços;

18.4.1.4 Defender e manter a Contratante incólume de todo processo e/ou ação judicial ou administrativa, reivindicações de seus empregados, reclamações trabalhistas em geral e demandas de terceiros (inclusive e especialmente relativas a lesões pessoais, morte, perda patrimonial, perdas e danos em geral, multas, honorários advocatícios e custas processuais) decorrentes, direta ou indiretamente:

18.4.1.4.1 da relação de emprego por ela mantida, sendo neste particular, em quaisquer circunstâncias, considerada como única e exclusiva empregadora, ou

18.4.1.4.2 ação, omissão, culpa ou dolo da Contratada, de seus empregados, prepostos e de suas subcontratadas, responsabilizando-se, em ambos os casos, pelo ressarcimento, devidamente atualizado, de eventuais condenações e quaisquer despesas que vierem a ser imputadas à Contratante, administrativa ou judicialmente, a que título for, decorrentes do Contrato;

18.4.1.5 Se a Contratante for atuada, notificada, citada, intimada ou condenada em razão do não cumprimento, em época própria, de qualquer obrigação atribuível à Contratada, seja de natureza fiscal, trabalhista, previdenciária, ambiental ou de qualquer outra espécie, assistir-lhe-á o direito de reter, a partir do recebimento da atuação, notificação, citação ou da intimação a quantia referente à contingência calculada de acordo com os parâmetros estabelecidos pela Contratante. Este valor será restituído à Contratada nos casos em que a mesma satisfizer a respectiva obrigação ou a Contratante for excluída do pólo passivo, mediante decisão irreversível.

07/144 J.

PMCM
Fl. 942

- 18.4.1.6 Adotar identificação especial para o seu pessoal, de acordo com as normas fixadas pela Contratante;
- 18.4.1.7 Controlar a frequência de seus empregados através de cartão ou folha de ponto;
- 18.4.1.8 Fornecer transporte, alimentação, seguro de vida em grupo e assistência médica para o seu pessoal, quando for o caso;
- 18.4.1.9 Fornecer cópia da ficha de registro dos empregados e ASO (Atestado de Saúde Ocupacional);
- 18.4.1.10 Apresentar a relação nominal de seus empregados designados para a execução dos Serviços, que deverá ser atualizada mensalmente para refletir as admissões, férias, licenças e demais ocorrências no período;
- 18.4.1.4.11 Permitir que a Contratante possa, a qualquer tempo, auditar os documentos trabalhistas do seu pessoal ou dos terceiros, sob sua responsabilidade, alocados aos Serviços.

18.4.2 - Relativas à Segurança do Trabalho:

- 18.4.2.1 Respeitar e fazer com que seus empregados respeitem as Normas de Segurança do Trabalho, as disciplinas e os regulamentos em vigor na Contratante, no que couberem à Contratada;
- 18.4.2.2 Responsabilizar-se pelo cumprimento das Normas Regulamentares do Ministério do Trabalho pertinente as suas atividades e suas respectivas alterações, bem como das instruções emitidas pela Contratante, providenciando às suas custas seguro de acidente de trabalho para todos seus empregados a serviço deste Contrato. A Contratante estará, portanto, isenta de qualquer responsabilidade em relação a acidentes ou doenças profissionais resultantes dos Serviços contratados, salvo se, comprovadamente, por omissão ou ação, venha a dar causa;
- 18.4.2.3 Fornecer Programa de Controle Médico e Saúde Ocupacional (PCMSO), Programa de Prevenção para Riscos Ambientais (PPRA) e o Plano de Segurança com termo de responsabilidade e levantamento de riscos (APR - Análise Preliminar de Risco) e LAI (Levantamento de Aspectos e Impactos Ambientais), se aplicável;
- 18.4.2.4 Participar das reuniões e Momento de Segurança da Contratante, quando solicitada;
- 18.4.2.5 Providenciar e informar à Contratante o(s) hospital(is) credenciado(s) para o atendimento de seus empregados, em caso de acidente de trabalho;
- 18.4.2.6 Manter os seus empregados uniformizados, estampando o nome ou logotipo da Contratada, e munidos dos EPI (Equipamentos de Proteção Individual) necessários à função desempenhada, conforme determinado por legislação específica;
- 18.4.2.7 Apresentar à Contratante a relação dos materiais, ferramentas e equipamentos de sua propriedade empregados na realização dos Serviços;
- 18.4.2.8 Providenciar treinamento para seus empregados, com cursos de orientação sobre os Serviços, segurança e outros;
- 18.4.2.9 Responsabilizar-se pela correta utilização, guarda e conservação dos materiais e equipamentos, utensílios, máquinas e instalações porventura cedidos pela Contratante, bem como ressarcir eventuais extravios ou danos, após apuração de responsabilidade;
- 18.4.2.10 Organizar os Serviços de forma a não causar embaraços às atividades desenvolvidas pela Contratante e/ou terceiros na área dos Serviços, não podendo tais interferências justificar eventuais atrasos na execução, salvo fatos imprevisíveis de definição exclusiva da Contratante


19.0. DO REAJUSTAMENTO

- 19.1. Os preços contratados são fixos pelo período de um ano, exceto para os casos previstos no Art. 65, §§ 5º e 6º, da Lei 8.666/93.
- 19.2. Ocorrendo o desequilíbrio econômico-financeiro do contrato, poderá ser restabelecida a relação que as partes pactuaram inicialmente, nos termos do Art. 65, Inciso II, Alínea d, da Lei 8.666/93, mediante comprovação documental e requerimento expresso do Contratado.

20.0. DAS DISPOSIÇÕES GERAIS

- 20.1. Não será devida aos proponentes pela elaboração e/ou apresentação de documentação relativa ao certame, qualquer tipo de indenização.
- 20.2. Nenhuma pessoa física, ainda que credenciada por procuração legal, poderá representar mais de uma Licitante.
- 20.3. A presente licitação somente poderá vir a ser revogada por razões de interesse público decorrente de fato superveniente devidamente comprovado, ou anulada no todo ou em parte, por ilegalidade, de ofício ou por provocação de terceiros, mediante parecer escrito e devidamente fundamentado.
- 20.4. Caso as datas previstas para a realização dos eventos da presente licitação sejam declaradas feriado, e não havendo ratificação da convocação, ficam transferidos automaticamente para o primeiro dia útil subsequente, no mesmo local e hora anteriormente previstos.
- 20.5. Ocorrendo a supressão de serviços, se o Contratado já houver adquirido os materiais e postos no local de trabalho, os mesmos deverão ser pagos pelo ORC, pelo preço de aquisição regularmente comprovado, desde que sejam de boa qualidade e aceitos pela fiscalização.
- 20.6. Os preços unitários para a realização de novos serviços surgidos durante a execução do contrato, serão propostos pelo Contratado e submetidos à apreciação do ORC. A execução dos serviços não previstos será regulada pelas condições e cláusulas do contrato original.
- 20.7. O ORC por conveniência administrativa ou técnica, se reserva no direito de paralisar a qualquer tempo a execução dos serviços, cientificando devidamente o Contratado.

08/144 P.



20.8. Decairá do direito de impugnar perante o ORC nos termos do presente instrumento, aquele que, tendo-o aceitado sem objeção, venha a apresentar, depois do julgamento, falhas ou irregularidades que o viciaram hipótese em que tal comunicado não terá efeito de recurso.

20.9. Nos valores apresentados pelos licitantes, já deverão estar incluídos os custos com aquisição de material, mão-de-obra utilizada, impostos, encargos, fretes e outros que venham a incidir sobre os respectivos preços.

20.10. Este instrumento convocatório e todos os seus elementos constitutivos, estão disponibilizados em meio magnético, podendo ser obtidos junto ao Pregoeiro, observados os procedimentos definidos pelo ORC.

20.11. As dúvidas surgidas após a apresentação das propostas e os casos omissos neste instrumento, ficarão única e exclusivamente sujeitos a interpretação do Pregoeiro, sendo facultada ao mesmo ou a autoridade superior do ORC, em qualquer fase da licitação, a promoção de diligência destinada a esclarecer ou a complementar a instrução do processo.

20.12. Para dirimir controvérsias decorrentes deste certame, excluído qualquer outro, o foro competente é o da Comarca de Catolé do Rocha.

Catolé do Rocha - PB, 10 de Fevereiro de 2015.

JOÃO PATRÍCIO VIEIRA ALVES
Presidente da CPL

09/344 J.V.



ESTADO DA PARAÍBA
PREFEITURA MUNICIPAL DE CATOLÉ DO ROCHA
COMISSÃO PERMANENTE DE LICITAÇÃO

ANEXO I - PREGÃO PRESENCIAL Nº 00020/2015

TERMO DE REFERÊNCIA - ESPECIFICAÇÕES

1.0. DO OBJETO

1.1. Constitui objeto desta licitação: AQUISIÇÃO DE PEÇAS E ACESSÓRIOS DESTINADOS AOS VEÍCULOS PERTECENTES ÀS SECRETARIAS DO MUNICÍPIO DE CATOLÉ DO ROCHA..

2.0. JUSTIFICATIVA

2.1. Considerando as necessidades do ORC, tem o presente termo a finalidade de definir, técnica e adequadamente, os procedimentos necessários para viabilizar a contratação em tela. As características e especificações do objeto ora licitado são:

CÓDIGO	DISCRIMINAÇÃO	UNIDADE	QUANTIDADE
1	ABRACADEIRA ESC	PÇ	5
2	ABRACADEIRA NYLON	PÇ	15
3	ABRACADEIRA P/MANGUEIRA	PÇ	15
4	ALAVANCA FREIO MAO	PÇ	1
5	AMORTECEDOR DIANT	PÇ	2
6	AMORTECEDOR TRAS	PÇ	2
7	ANEIS SEGM	PÇ	1
8	ANTI CHAMA	PÇ	2
9	ATUADOR CENTRAL EMB	PÇ	1
10	BALANCIM MOTOR	PÇ	8
11	BANDEJA SUSP DT	PÇ	1
12	BARRA DIRECAO	PÇ	4
13	BARRA ESTAB	PÇ	3
14	BATENTE AMORT TS	PÇ	4
15	BATERIA MOURA M60GD	PÇ	1
16	BICO INJETOR	PÇ	2
17	BOBINA IGNICAO	PÇ	1
18	BOMBA COMB ELET	PÇ	1
19	BOMBA D'AGUA	PÇ	1
20	BOMBA OLEO	PÇ	1
21	BORRACHA ESTAB	PÇ	5
22	BRONZINA BIELA	PÇ	1
23	BRONZINA CENTRAL	PÇ	1
24	BUCHA BAND	PÇ	4
25	BUCHA BAND DT	PÇ	4
26	BUZINA FIAMM	PÇ	1
27	CABO CAMBIO	PÇ	1
28	CABO CAPO	PÇ	1
29	CABO FREIO MAO TRAS DIR	PÇ	1
30	CABO FREIO MAO TRAS ESQ	PÇ	1
31	CABOS VELAS	PÇ	2
32	CARTER	PÇ	1
33	CHAVE MAGNETICA	PÇ	1,5
34	CIL AUX EMB	PÇ	1
35	CILINDRO IGNICAO	PÇ	1
36	CILINDRO MESTRE	PÇ	1
37	CILINDRO RODA TRAS	PÇ	2
38	CJ SAPATA FREIO	PÇ	1
39	COIFA CX DIRECAO	PÇ	3
40	COLA DYNAMIC 310ML	PÇ	1
41	CONECTOR 6 SAIDAS	PÇ	3
42	CORREIA COMANDO	PÇ	3
43	CORREIA GIR/ALT/ACD/DH	PÇ	3
44	COXIM CAMBIO	PÇ	1
45	COXIM MOTOR DT	PÇ	1
46	COXIM MOTOR LD	PÇ	1
47	CUBO RODA DT	PÇ	1
48	CUBO RODA TRAS	PÇ	1

10/144 *fl*



49	DIAFRAGMA MONOPONTO	PÇ	2
50	DISCO FREIO	PÇ	3
51	EIXO COMANDO	PÇ	1
52	ENGRENAGEM 3ª VEL	PÇ	1
53	ENGRENAGEM 3ª VELOC	PÇ	1
54	ENGRENAGEM 5ª VEL	PÇ	1
55	ENGRENAGEM PLANETARIA	PÇ	1
56	ENGRENAGEM RE	PÇ	1
57	ENGRENAGEM VIRABREQUIM	PÇ	1
58	ESPELHO RETROV	PÇ	1
59	ESTATOR ALT	PÇ	1
60	FECHADURA PORTA	PÇ	2
61	FECHADURA PORTA MALAS INT BAU	PÇ	1
62	FILTRO AR	PÇ	4
63	FILTRO COMB INJ ELET	PÇ	5
64	FILTRO OLEO LUB	PÇ	5
65	FLANGE BOMBA COMB I E	PÇ	1
66	IMPULSOR M/P	PÇ	1
67	INDUZIDO M/P	PÇ	1
68	JUNTA CABEC	PÇ	2
69	JUNTA CARTER	PÇ	3
70	JUNTA DESL	PÇ	1
71	JUNTA HOMOC	PÇ	2
72	JUNTAS CAMBIO	PÇ	2
73	JUNTAS MOTOR	PÇ	1
74	KIT BATENTE AMORT DT	PÇ	4
75	KIT EMBREAGEM	PÇ	1
76	KIT FILTRO BICO INJ	PÇ	3
77	KIT JUNTA HOMOC LD CAMBIO	PÇ	5
78	KIT JUNTA HOMOC LD RODA	PÇ	5
79	LAMPADA I CONTATO 12V	PÇ	15
80	LAMPADA BI-iodo H7	PÇ	3
81	LANTERNA TRAS	PÇ	1
82	MANGUEIRA AQUECIMENTO	PÇ	1
83	MANGUEIRA FILTRO AR	PÇ	3
84	MANGUEIRA RAD SUP	PÇ	1
85	MECANISMO DIRECAO	PÇ	1
86	MEDIDOR COMB	PÇ	1
87	MOLA MESTRE TRAS	PÇ	2
88	MOTOR DE PASSO	PÇ	1
89	MOTOR VENT	PÇ	1
90	PARABRISA FIAT	PÇ	1
91	PASTILHA FREIO	PÇ	3
92	PIVO SUSP	PÇ	4
93	RADIADOR	PÇ	1
94	REGULADOR PRESSAO	PÇ	2
95	REGULADOR VOLTAGEM	PÇ	2
96	RELE AUXILIAR	PÇ	3
97	RELE AUXILIAR DE LUZ	PÇ	3
98	RELE PISCA ELET	PÇ	3
99	REPARO CX DIRECAO HID	PÇ	1
100	RESERVATORIO EXP	PÇ	1
101	RETENTOR DIFERENCIAL	PÇ	2
102	RETENTOR HASTE VALV	PÇ	8
103	RETENTOR POLIA	PÇ	3
104	RETENTOR VOLANTE	PÇ	2
105	RETIFICADOR	PÇ	1
106	ROLAMENTO CAMBIO	PÇ	1
107	ROLAMENTO EIXO PRIMARIO	PÇ	1
108	ROLAMENTO ENG 1ª/2ª	PÇ	1
109	ROLAMENTO ENG 3ª/4ª	PÇ	1
110	ROLAMENTO ENG 5ª	PÇ	1
111	ROLAMENTO ESTIC CORR ALT	PÇ	1
112	ROLAMENTO ESTIC CORR ALT AUXILIAR	PÇ	1
113	ROLAMENTO ESTIC CORR COM	PÇ	3
114	ROLAMENTO LAT COROA	PÇ	2
115	ROLAMENTO RODA DT	PÇ	3
116	ROTOR ALT	PÇ	1
117	SELO BLOCO	PÇ	10
118	SENSOR POSICAO BORBOLETA	PÇ	1
119	SENSOR PRESSAO (MAP)	PÇ	1
120	SENSOR ROTACAO	PÇ	1
121	SERVO FREIO	PÇ	1
122	SILENCIOSO INTERM	PÇ	1
123	SILENCIOSO TRAS	PÇ	1

12/144 JP

124	SUPORTE ESCOVA M/P	PÇ	1
125	TAMBOR FREIO TRAS	PÇ	2
126	TERMINAL DIRECAO	PÇ	3
127	TUCHO HIDRAULICO	PÇ	8
128	VELA	PÇ	12



CÓDIGO	DISCRIMINAÇÃO	UNIDADE	QUANTIDADE
1	ABRACADEIRA P/MANGUEIRA	PÇ	5
2	ADITIVO P/RADIADOR	PÇ	4
3	AGUA DESTILADA	PÇ	10
4	AMORTECEDOR DIANT	PÇ	2
5	AMORTECEDOR TRAS	PÇ	2
6	ANEIS SEGM	PÇ	1
7	BARRA DIRECAO	PÇ	4
8	BATENTE AMORT TS	PÇ	2
9	BATENTE PORTA	PÇ	2
10	BATERIA CRAL CB95VD	PÇ	1
11	BIELETA ESTAB DT	PÇ	3
12	BOMBA COMB ELET	PÇ	1
13	BOMBA D'AGUA	PÇ	1
14	BORRACHA ESTAB	PÇ	4
15	BRONZINA BIELA	PÇ	1
16	BRONZINA CENTRAL	PÇ	1
17	BUCHA BAND DT	PÇ	2
18	BUCHA BAND SUP	PÇ	2
19	BUCHA MOLA DT	PÇ	4
20	BUCHA MOLA TS	PÇ	4
21	CABO FREIO MAO DT	PÇ	3
22	CABO FREIO MAO TRAS	PÇ	2
23	CHAVE MAGNETICA	PÇ	2
24	CIL MESTRE EMB	PÇ	1
25	CILINDRO MESTRE	PÇ	1
26	CJ COROA E PINHAO	PÇ	1
27	CJ SAPATA FREIO MAO	PÇ	1
28	CORREIA ACD	PÇ	2
29	CORREIA ALT 6PK1070	PÇ	2
30	CORREIA COMANDO	PÇ	2
31	COXIM AMORTEC DT	PÇ	2
32	CUBO RODA DT	PÇ	1
33	CUBO RODA TRAS	PÇ	1
34	DEFLETOR ANTI CHAMA	PÇ	2
35	DISCO FREIO	PÇ	2
36	DISCO FREIO TRAS	PÇ	2
37	EIXO COMANDO	PÇ	1
38	ESTATOR ALT	PÇ	1
39	FECHADURA PORTA	PÇ	1
40	FECHADURA TPA TRAS	PÇ	1
41	FILTRO AR	PÇ	2
42	FILTRO COMB	PÇ	2
43	FILTRO OLEO LUB	PÇ	2
44	GUIA PORTA	PÇ	1
45	GUIA PORTA INF	PÇ	1
46	GUIA PORTA SUP	PÇ	1
47	INDUZIDO M/P	PÇ	1
48	INTERRUPTOR OLEO	PÇ	2
49	INTERRUPTOR RE	PÇ	2
50	JUNTA CABEC	PÇ	1
51	JUNTA CARTER	PÇ	2
52	JUNTA COL ESC	PÇ	1
53	JUNTA HOMOC	PÇ	2
54	JUNTAS MOTOR	PÇ	1
55	KIT BATENTE AMORT DT	PÇ	2
56	KIT EMBREAGEM	PÇ	1
57	LAMPADA BI-iodo H1	PÇ	3
58	LAMPADA BI-iodo H7	PÇ	3
59	MACANETA EXT PORTA CORRED	PÇ	1
60	MACANETA EXT PORTA LE	PÇ	1
61	MACANETA EXTERNA PORTA TRAS BAU	PÇ	1
62	MANGUEIRA ENT D'AG/AQUEC	PÇ	2
63	MANGUEIRA FILTRO AR	PÇ	1
64	MANGUEIRA FREIO DT	PÇ	1
65	MANGUEIRA INTERCOOLER ESQ.	PÇ	1
66	MANGUEIRA INTERCOOLER DIR.	PÇ	1
67	MANGUEIRA RAD INF	PÇ	2

12/144 JP



68	MANGUEIRA RESERV	PÇ	1
69	MAQUINA VIDRO	PÇ	1
70	MOLA 2ª TRAS	PÇ	1
71	MOLA HELIC DT	PÇ	2
72	MOLA MESTRE TRAS	PÇ	1
73	MOTOR VENT DIR.	PÇ	1
74	MOTOR VENT ESQ.	PÇ	1
75	PALHETA LIMPADOR	PÇ	2
76	PARABRISA FIAT	PÇ	1
77	PARAFUSO RODA DT/TS	PÇ	5
78	PASTILHA FREIO	PÇ	1
79	PASTILHA FREIO TS	PÇ	1
80	PIVO SUSP	PÇ	4
81	PLANETARIA	PÇ	2
82	REGULADOR VOLTAGEM	PÇ	1
83	REGULAGEM FREIO	PÇ	1
84	RELE AUXILIAR	PÇ	5
85	RELE INJ ELET	PÇ	3
86	REPARO BOMBA DIR HID	PÇ	1
87	REPARO CIL RODA DT FD	PÇ	2
88	REPARO CX DIRECAO	PÇ	1
89	REPARO FREIO DISCO	PÇ	3
90	RETENTOR COMANDO	PÇ	1
91	RETENTOR DIFERENCIAL	PÇ	2
92	RETENTOR POLIA	PÇ	2
93	RETENTOR VOLANTE	PÇ	1
94	ROLAMENTO ESTIC CORR ALT	PÇ	1
95	ROLAMENTO ESTIC CORR COM	PÇ	2
96	ROLAMENTO RODA DT	PÇ	2
97	ROLAMENTO RODA TS	PÇ	2
98	ROTOR ALT	PÇ	1
99	SATELITE	PÇ	2
100	SELO BLOCO	PÇ	10
101	SUPORTE ESCOVA M/P	PÇ	2
102	TERMINAL DIRECAO	PÇ	2
103	TRIZETA	PÇ	2

- DUCATO 02X 874 -

CÓDIGO	DISCRIMINAÇÃO	UNIDADE	QUANTIDADE
1	ABRACADEIRA P/MANGUEIRA	PÇ	5
2	ADITIVO P/RADIADOR	PÇ	4
3	AGUA DESTILADA	PÇ	10
4	AMORTECEDOR DIANT	PÇ	2
5	AMORTECEDOR TRAS	PÇ	2
6	ANEIS SEGM	PÇ	1
7	BARRA DIRECAO	PÇ	4
8	BATENTE AMORT TS	PÇ	2
9	BATENTE PORTA	PÇ	2
10	BIELETA ESTAB DT	PÇ	3
11	BOMBA COMB ELET	PÇ	1
12	BOMBA D'AGUA	PÇ	1
13	BORRACHA ESTAB	PÇ	4
14	BRONZINA BIELA	PÇ	1
15	BRONZINA CENTRAL	PÇ	1
16	BUCHA BAND DT	PÇ	2
17	BUCHA BAND SUP	PÇ	2
18	BUCHA MOLA DT	PÇ	4
19	BUCHA MOLA TS	PÇ	4
20	CABO FREIO MAO DT	PÇ	3
21	CABO FREIO MAO TRAS	PÇ	2
22	CHAVE MAGNETICA	PÇ	2
23	CIL MESTRE EMB	PÇ	1
24	CILINDRO MESTRE	PÇ	1
25	CJ SAPATA FREIO MAO	PÇ	1
26	CORREIA ACD	PÇ	2
27	CORREIA ALT 6PK1070	PÇ	2
28	CORREIA COMANDO	PÇ	2
29	COXIM AMORTEC DT	PÇ	2
30	CUBO RODA DT	PÇ	2
31	CUBO RODA TRAS	PÇ	2
32	DEFLETOR ANTI CHAMA	PÇ	2
33	DISCO FREIO	PÇ	2
34	DISCO FREIO TRAS	PÇ	2
35	EIXO COMANDO	PÇ	1
36	ESTATOR ALT	PÇ	1

13/144 JP



37	FAROL	PÇ	1
38	FECHADURA PORTA	PÇ	1
39	FECHADURA TPA TRAS	PÇ	1
40	FILTRO AR	PÇ	2
41	FILTRO COMB	PÇ	2
42	FILTRO OLEO LUB	PÇ	2
43	GUIA PORTA	PÇ	1
44	GUIA PORTA INF	PÇ	1
45	GUIA PORTA SUP	PÇ	1
46	INDUZIDO M/P	PÇ	1
47	INTERRUPTOR OLEO	PÇ	2
48	INTERRUPTOR RE	PÇ	2
49	JUNTA CABEC	PÇ	1
50	JUNTA CARTER	PÇ	2
51	JUNTA COL ESC	PÇ	1
52	JUNTA HOMOC	PÇ	2
53	JUNTAS MOTOR	PÇ	1
54	KIT BATENTE AMORT DT	PÇ	2
55	KIT EMBREAGEM	PÇ	1
56	LAMPADA BI-IODO H1	PÇ	3
57	LAMPADA BI-IODO H7	PÇ	3
58	MACANETA EXT PORTA CORRED	PÇ	1
59	MACANETA EXT PORTA LE	PÇ	1
60	MACANETA EXTERNA PORTA TRAS BAU	PÇ	1
61	MANGUEIRA ENT D'AG/AQUEC	PÇ	2
62	MANGUEIRA FILTRO AR	PÇ	1
63	MANGUEIRA FREIO DT	PÇ	1
64	MANGUEIRA INTERCOOLER ESQ.	PÇ	1
65	MANGUEIRA INTERCOOLER DIR.	PÇ	1
66	MANGUEIRA RAD INF	PÇ	2
67	MANGUEIRA RESERV	PÇ	1
68	MAQUINA VIDRO	PÇ	1
69	MOLA 2° TRAS	PÇ	1
70	MOLA HELIC DT	PÇ	2
71	MOLA MESTRE TRAS	PÇ	1
72	MOTOR VENT ESQ.	PÇ	1
73	PALHETA LIMPADOR	PÇ	2
74	PARABRISA FIAT	PÇ	1
75	PARAFUSO RODA DT/TS	PÇ	5
76	PASTILHA FREIO	PÇ	2
77	PASTILHA FREIO TS	PÇ	2
78	PIVO SUSP	PÇ	4
79	PLANETARIA	PÇ	2
80	REGULADOR VOLTAGEM	PÇ	1
81	REGULAGEM FREIO	PÇ	1
82	RELE AUXILIAR	PÇ	5
83	RELE INJ ELET	PÇ	3
84	REPARO BOMBA DIR HID	PÇ	1
85	REPARO CIL RODA DT FD	PÇ	2
86	REPARO CX DIRECAO	PÇ	1
87	REPARO FREIO DISCO	PÇ	3
88	RETENTOR COMANDO	PÇ	1
89	RETENTOR DIFERENCIAL	PÇ	2
90	RETENTOR POLIA	PÇ	2
91	RETENTOR VOLANTE	PÇ	1
92	ROLAMENTO ESTIC CORR ALT	PÇ	1
93	ROLAMENTO ESTIC CORR COM	PÇ	2
94	ROLAMENTO RODA DT	PÇ	2
95	ROLAMENTO RODA TS	PÇ	2
96	ROTOR ALT	PÇ	1
97	SATELITE	PÇ	2
98	SELO BLOCO	PÇ	10
99	SUPORTE ESCOVA M/P	PÇ	2
100	TERMINAL DIRECAO	PÇ	2
101	TRIZETA	PÇ	2

- NORD CARGO CUP 1995

CÓDIGO	DISCRIMINAÇÃO	UNIDADE	QUANTIDADE
1	ABRACADEIRA NYLON	PÇ	20
2	ABRACADEIRA P/MANGUEIRA	PÇ	10
3	AMORTECEDOR DIANT/TRAS	PÇ	4
4	ANEIS SEGM	PÇ	1
5	ANEL SINC 3°	PÇ	2
6	ANEL SINC 4° VEL	PÇ	1
7	ARANHA CUBO	PÇ	15

14/144 JP



8	ARRUELA ENCOSTO	PÇ	10
9	BARRA DIRECAO	PÇ	2
10	BATENTE SUSP DT	PÇ	6
11	BATERIA CRAL 150HD	PÇ	1
12	BOBINA CAMPO	PÇ	1
13	BOMBA D'AGUA	PÇ	1
14	BORRACHA ESTAB DT	PÇ	6
15	BORRACHA ESTAB TS	PÇ	6
16	BORRACHA PORTA	PÇ	3
17	BUCHA ESTAB DIANT	PÇ	10
18	BUCHA ESTAB DIANT BARRA	PÇ	6
19	BUCHA MANGA EIXO	PÇ	6
20	BUCHA MOLA DT/TS	PÇ	6
21	BUCHA MOLA TS	PÇ	6
22	CALHA PORTA	PÇ	1
23	CANO INJ 1° CIL	PÇ	1
24	CANO INJ 2° CIL	PÇ	1
25	CANO INJ 3° CIL	PÇ	1
26	CAVALETE D'AGUA	PÇ	1
27	CHAVE MAGNETICA	PÇ	1
28	CHAVE SETA	PÇ	1
29	CIL AUX EMB	PÇ	1
30	CIL MESTRE EMB	PÇ	1
31	CILINDRO RODA TRAS	PÇ	3
32	CJ COROA E PINHAO	PÇ	1
33	COLMEIA RAD	PÇ	1
34	CONECTOR 6 SAIDAS	PÇ	3
35	CONTRA EIXO	PÇ	1
36	COXIM CAMBIO	PÇ	1
37	COXIM MOTOR DT	PÇ	3
38	CRUZETA	PÇ	6
39	CRUZETA DIFERENCIAL	PÇ	1
40	DISCO EMB	PÇ	1
41	EIXO ENTALHADO	PÇ	1
42	EIXO PILOTO	PÇ	1
43	EMBREAGEM VISCOSA	PÇ	1
44	ENGRENAGEM 3ª VEL	PÇ	1
45	ENGRENAGEM 4ª VEL	PÇ	1
46	ENGRENAGEM RE	PÇ	1
47	ESTATOR ALT	PÇ	1
48	FAROL LE	PÇ	1
49	FAROL LD	PÇ	1
50	FECHADURA PORTA LE	PÇ	1
51	FECHADURA PORTA LD	PÇ	1
52	FILTRO AR	PÇ	5
53	FILTRO COMB DIESEL	PÇ	5
54	FILTRO OLEO LUB	PÇ	5
55	FIO P/ INSTAL 14	PÇ	20
56	FIO P/ INSTAL 16	PÇ	20
57	FLANGE CARDAN	PÇ	1
58	FLEXIVEL DIR HID	PÇ	1
59	GARFO CAMBIO	PÇ	1
60	GARFO CARDAN	PÇ	1
61	GRAMPO FX MOLA DT	PÇ	6
62	GRAMPO FX MOLA TS	PÇ	6
63	HELICE VENTILADOR	PÇ	1
64	INDUZIDO M/P	PÇ	1
65	JUNTA CABEC	PÇ	1
66	JUNTA CARTER	PÇ	3
67	JUNTA TAMPA VALV	PÇ	3
68	JUNTAS MOTOR	PÇ	1
69	KIT REPARO SINC 2/5°	PÇ	2
70	LAMPADA 1 CONTATO 12V	PÇ	1
71	LAMPADA BI-iodo H4	PÇ	5
72	LANTERNA DIANT	PÇ	1
73	LANTERNA TRAS	PÇ	1
74	LONA FREIO TS	PÇ	5
75	LUVA DESL SINC 1°/RE	PÇ	1
76	LUVA DESL SINC 2°/3°/4°/5°	PÇ	1
77	LUVA EIXO PILOTO	PÇ	1
78	LUVA TRANSMISSAO	PÇ	1
79	MANGUEIRA FILTRO AR	PÇ	1
80	MANGUEIRA RAD INF	PÇ	2
81	MANGUEIRA RAD SUP	PÇ	2
82	MANGUEIRA RESERV RAD	PÇ	1



83	MANGUEIRA TUBO LIGACAO/RESERV	PÇ	1
84	MAQUINA VIDRO LE	PÇ	1
85	MAQUINA VIDRO LD	PÇ	1
86	MEDIDOR COMB	PÇ	1
87	MOLA 2ª DT	PÇ	1
88	MOLA 2ª TRAS	PÇ	1
89	MOLA 3ª DT	PÇ	1
90	MOLA 3ª TRAS	PÇ	1
91	MOLA MESTRE DT	PÇ	2
92	MOLA MESTRE TRAS	PÇ	1
93	PALHETA LIMPADOR	PÇ	2
94	PARABRISA MB	PÇ	1
95	PARAFUSO RODA DT CJ	PÇ	6
96	PARAFUSO RODA TS CJ	PÇ	8
97	PARTE ELETRICA	PÇ	2
98	PASTILHA FREIO	PÇ	3
99	PINO EMBUCHAMENTO	PÇ	2
100	PLANETARIA	PÇ	2
101	PONTEIRA TRANSM	PÇ	1
102	REGULADOR PRESSAO	PÇ	1
103	REGULADOR VOLTAGEM	PÇ	2
104	RELE AUXILIAR	PÇ	5
105	RELE PISCA ELET	PÇ	5
106	REPARO ACOPLAM DIR	PÇ	1
107	REPARO CENTRALIZADOR	PÇ	1
108	REPARO CIL RODA DT FD	PÇ	1
109	REPARO CX DIRECAO	PÇ	1
110	REPARO ESTABILIZADOR TS	PÇ	1
111	REPARO FREIO DISCO	PÇ	1
112	RESERVATORIO D'AGUA	PÇ	1
113	RETENTOR EIXO PRIMARIO	PÇ	2
114	RETENTOR ENTALHADO	PÇ	2
115	RETENTOR PINHAO	PÇ	2
116	RETENTOR RODA DT	PÇ	6
117	RETENTOR RODA TS	PÇ	5
118	RETIFICADOR CJ	PÇ	1
119	ROLAMENTO CARDAN	PÇ	3
120	ROLAMENTO EMB	PÇ	1
121	ROLAMENTO LAT COROA	PÇ	2
122	ROLAMENTO MANGA EIXO	PÇ	4
123	ROLAMENTO PINHAO DT PT DT	PÇ	2
124	ROLAMENTO PINHAO DT PT TS	PÇ	1
125	ROLAMENTO RODA DT INT	PÇ	2
126	ROLAMENTO RODA DT EXT	PÇ	2
127	ROLAMENTO RODA TS INT	PÇ	1
128	ROLAMENTO RODA TS EXT	PÇ	2
129	ROTOR ALT	PÇ	1
130	SATELITE	PÇ	2
131	SEMI EIXO	PÇ	2
132	SENSOR TEMP PAINEL	PÇ	1
133	SILENCIOSO	PÇ	1
134	SUPORTE ESCOVA M/P	PÇ	3
135	SUPORTE FX MOLA DT	PÇ	2
136	SUPORTE FX MOLA TS	PÇ	2
137	TAMBOR FREIO TRAS	PÇ	1
138	TERMINAL DIRECAO	PÇ	3
139	TERMINAL P/FIO ARGOLA	PÇ	25
140	TERMINAL P/FIO ENCAIXE	PÇ	25
141	TUBO MOTOR	PÇ	1
142	TUBO NYLON BUCHA MOLA DT	PÇ	15

ONIBUS IVECO CSC 8496

CÓDIGO	DISCRIMINAÇÃO	UNIDADE	QUANTIDADE
1	AMORTECEDOR DIANT	PÇ	2
2	AMORTECEDOR TRAS	PÇ	2
3	ANEL CAMBIO CUBO 4/5	PÇ	1
4	ANEL DA ARRUOLA BI PARTIDA	PÇ	2
5	ANEL SINC	PÇ	2
6	ANEL SINC 1/5*	PÇ	1
7	ATUADOR CENTRAL HID EMB	PÇ	1
8	BARRA DIRECAO	PÇ	4
9	BATERIA CRAL 165A	PÇ	1
10	BOMBA D'AGUA	PÇ	1
11	BORRACHA ESTAB DT	PÇ	6
12	BUCHA ESTAB DIANT	PÇ	4

16/144 J.



13	BUCHA MOLA	PÇ	10
14	BUCHA MOLA TS	PÇ	6
15	BUCHA SUSP DT	PÇ	6
16	CAIXA SATEL VAZIA	PÇ	1
17	CHAVE CONTATO	PÇ	1
18	CHAVE MAGNETICA	PÇ	2
19	CHAVE SETA	PÇ	1
20	CILINDRO MESTRE	PÇ	1
21	CONTRA EIXO	PÇ	1
22	CORREIA ALT/BA/DH/GIR/ACD	PÇ	1
23	COXIM CAMBIO	PÇ	1
24	COXIM MOTOR	PÇ	2
25	CRUZETA	PÇ	2
26	CUBO RODA DT	PÇ	2
27	DISCO FREIO	PÇ	2
28	DISCO FREIO TRAS	PÇ	2
29	EIXO PILOTO	PÇ	1
30	EMBREAGEM VISCOSA	PÇ	1
31	EMBUCHAMENTO	PÇ	1
32	ENGRENAGEM 2ª VEL	PÇ	1
33	ENGRENAGEM 3ª VEL	PÇ	1
34	ENGRENAGEM 4ª VEL FIXA	PÇ	1
35	ENGRENAGEM 4ª VEL MOVEI	PÇ	1
36	ESTATOR	PÇ	1
37	FILTRO AR	PÇ	2
38	FILTRO AR SEC	PÇ	2
39	FILTRO COMB DIESEL	PÇ	2
40	FILTRO OLEO LUB	PÇ	2
41	GARFO EMBREAGEM	PÇ	1
42	HELICE VENTILADOR	PÇ	1
43	INDUZIDO M/P	PÇ	1
44	INTERRUPTOR RE	PÇ	2
45	JUNTA CABEC	PÇ	1
46	KIT EMBREAGEM	PÇ	1
47	LAMPADA BI-iodo H7	PÇ	1
48	LUVA TRANSMISSAO	PÇ	1
49	MANGUEIRA FREIO DT	PÇ	2
50	MOLA 2ª DT	PÇ	1
51	MOLA 2ª TRAS	PÇ	1
52	MOLA 3ª TRAS	PÇ	1
53	MOLA MESTRE DT	PÇ	2
54	MOLA MESTRE TRAS	PÇ	1
55	PARABRISA ONIBUS	PÇ	1
56	PASTILHA FREIO	PÇ	2
57	PASTILHA FREIO TS	PÇ	2
58	PIVO SUSP	PÇ	2
59	PLANETARIA	PÇ	2
60	PONTEIRA TRANSM	PÇ	1
61	RADIADOR	PÇ	1
62	REGULADOR VOLTAGEM	PÇ	1
63	REPARO CX DIRECAO	PÇ	1
64	RETENTOR RODA DT	PÇ	4
65	RETENTOR RODA TS	PÇ	2
66	ROLAMENTO CARDAN	PÇ	2
67	ROLAMENTO CARRETAO	PÇ	2
68	ROLAMENTO EIXO PRIZE	PÇ	1
69	ROLAMENTO ESTIC CORR ALT	PÇ	1
70	ROLAMENTO PRIMARIO	PÇ	1
71	ROLAMENTO RODA TS	PÇ	2
72	ROTOR ALT	PÇ	1
73	SATELITE	PÇ	1
74	SEMI EIXO	PÇ	1
75	SENSOR TEMP	PÇ	1
76	SUPORTE ESCOVA M/P	PÇ	1
77	SUPORTE FX MOLA DT	PÇ	1
78	SUPORTE FX MOLA TS	PÇ	1
79	TERMINAL DIRECAO	PÇ	1

6 - MASTER NDE 7825

CÓDIGO	DISCRIMINAÇÃO	UNIDADE	QUANTIDADE
1	ABRACADEIRA P/MANGUEIRA	PÇ	20
2	ADITIVO P/RADIADOR	PÇ	6
3	AGUA DESTILADA	PÇ	20
4	AMORTECEDOR DIANT	PÇ	3
5	AMORTECEDOR TRAS	PÇ	3

17/144 JP



6	ANEIS SEGM	PÇ	1
7	BARRA DIRECAO	PÇ	4
8	BATENTE AMORT TS	PÇ	3
9	BATENTE PORTA	PÇ	3
10	BATERIA CRAL CB95VD	PÇ	1
11	BIELETA ESTAB DT	PÇ	3
12	BOMBA COMB ELET	PÇ	2
13	BOMBA D'AGUA	PÇ	1
14	BORRACHA ESTAB	PÇ	6
15	BRONZINA BIELA	PÇ	1
16	BRONZINA CENTRAL	PÇ	1
17	BUCHA BAND DT	PÇ	4
18	BUCHA BAND SUP	PÇ	2
19	BUCHA MOLA TS PT DT	PÇ	6
20	BUCHA MOLA TS PT TS	PÇ	6
21	CABO FREIO MAO DT	PÇ	2
22	CABO FREIO MAO TRAS	PÇ	2
23	CHAVE MAGNETICA	PÇ	2
24	CIL MESTRE EMB	PÇ	1
25	CILINDRO MESTRE	PÇ	1
26	CJ COROA E PINHAO	PÇ	1
27	CJ SAPATA FREIO MAO	PÇ	1
28	CORREIA ACD	PÇ	2
29	CORREIA ALT 6PK1070	PÇ	2
30	CORREIA COMANDO	PÇ	4
31	COXIM AMORTEC DT	PÇ	2
32	CUBO RODA DT	PÇ	2
33	CUBO RODA TRAS	PÇ	2
34	DEFLETOR ANTI CHAMA	PÇ	2
35	DISCO FREIO DT	PÇ	4
36	DISCO FREIO TRAS	PÇ	2
37	EIXO COMANDO	PÇ	1
38	ESTATOR ALT	PÇ	1
39	FAROL	PÇ	1
40	FECHADURA PORTA	PÇ	1
41	FECHADURA TPA TRAS	PÇ	1
42	FILTRO AR	PÇ	4
43	FILTRO COMB	PÇ	4
44	FILTRO OLEO LUB	PÇ	4
45	GUIA PORTA	PÇ	1
46	GUIA PORTA INF	PÇ	1
47	GUIA PORTA SUP	PÇ	1
48	INDUZIDO M/P	PÇ	1
49	INTERRUPTOR OLEO	PÇ	2
50	INTERRUPTOR RE	PÇ	2
51	JUNTA CABEC	PÇ	1
52	JUNTA CARTER	PÇ	2
53	JUNTA COL ESC	PÇ	1
54	JUNTA HOMOC	PÇ	2
55	JUNTAS MOTOR	PÇ	1
56	KIT BATENTE AMORT DT	PÇ	4
57	KIT EMBREAGEM	PÇ	1
58	LAMPADA BI-iodo H1	PÇ	4
59	LAMPADA BI-iodo H7	PÇ	4
60	LANTERNA TRAS	PÇ	1
61	MACANETA EXT PORTA CORRED	PÇ	1
62	MACANETA EXT PORTA LE	PÇ	1
63	MACANETA EXTERNA PORTA TRAS BAU	PÇ	1
64	MANGUEIRA ENT D'AG/AQUEC	PÇ	2
65	MANGUEIRA FILTRO AR	PÇ	1
66	MANGUEIRA FREIO DT	PÇ	1
67	MANGUEIRA INTERCOOLER LE	PÇ	1
68	MANGUEIRA INTERCOOLER LD	PÇ	1
69	MANGUEIRA RAD INF	PÇ	2
70	MANGUEIRA RESERV	PÇ	1
71	MAQUINA VIDRO	PÇ	1
72	MOLA 2* TRAS	PÇ	1
73	MOLA HELIC DT	PÇ	2
74	MOLA MESTRE TRAS	PÇ	1
75	MOTOR PARTIDA	PÇ	1
76	MOTOR VENT	PÇ	1
77	PALHETA LIMPADOR	PÇ	2
78	PARABRISA FIAT	PÇ	1
79	PARAFUSO RODA DT/TS	PÇ	6
80	PASTILHA FREIO	PÇ	4

18/144 JP



81	PASTILHA FREIO TS	PÇ	4
82	PISTAO MOTOR C/ANEL	PÇ	2
83	PIVO SUSP	PÇ	2
84	PLANETARIA	PÇ	2
85	REGULADOR PRESSAO	PÇ	1
86	REGULADOR VOLTAGEM	PÇ	2
87	REGULAGEM FREIO	PÇ	1
88	RELE AUXILIAR	PÇ	2
89	RELE INJ ELET	PÇ	2
90	REPARO BOMBA DIR HID	PÇ	1
91	REPARO CIL RODA DT FD	PÇ	2
92	REPARO CX DIRECAO	PÇ	1
93	REPARO FREIO DISCO	PÇ	2
94	RETENTOR COMANDO	PÇ	2
95	RETENTOR DIFERENCIAL	PÇ	2
96	RETENTOR POLIA	PÇ	2
97	RETENTOR VOLANTE	PÇ	1
98	ROLAMENTO ESTIC CORR ALT	PÇ	1
99	ROLAMENTO RODA DT	PÇ	2
100	ROLAMENTO RODA TS	PÇ	2
101	ROTOR ALT	PÇ	1
102	SATELITE	PÇ	2
103	SELO BLOCO	PÇ	5
104	SEMI EIXO HOMOC COMPL LE	PÇ	1
105	SEMI EIXO HOMOC COMPL LD	PÇ	1
106	SUPORTE ESCOVA M/P	PÇ	2
107	TERMINAL DIRECAO	PÇ	2
108	TRIZETA	PÇ	2

7 - MASTER NOM 7615

CÓDIGO	DISCRIMINAÇÃO	UNIDADE	QUANTIDADE
1	ABRACADEIRA P/MANGUEIRA	PÇ	20
2	ADITIVO P/RADIADOR	PÇ	6
3	AGUA DESTILADA	PÇ	20
4	AMORTECEDOR DIANT	PÇ	3
5	AMORTECEDOR TRAS	PÇ	3
6	ANEIS SEGM	PÇ	1
7	BARRA DIRECAO	PÇ	4
8	BATENTE AMORT TS	PÇ	3
9	BATENTE PORTA	PÇ	3
10	BATERIA CRAL CB95VD	PÇ	1
11	BIELETA ESTAB DT	PÇ	3
12	BOMBA COMB ELET	PÇ	2
13	BOMBA D'AGUA	PÇ	1
14	BORRACHA ESTAB	PÇ	6
15	BRONZINA BIELA	PÇ	1
16	BRONZINA CENTRAL	PÇ	1
17	BUCHA BAND DT	PÇ	4
18	BUCHA BAND SUP	PÇ	2
19	BUCHA MOLA TS PT DT	PÇ	6
20	BUCHA MOLA TS PT TS	PÇ	6
21	CABO FREIO MAO DT	PÇ	2
22	CABO FREIO MAO TRAS	PÇ	2
23	CHAVE MAGNETICA	PÇ	2
24	CIL MESTRE EMB	PÇ	1
25	CILINDRO MESTRE	PÇ	1
26	CJ COROA E PINHAO	PÇ	1
27	CJ SAPATA FREIO MAO	PÇ	1
28	CORREIA ACD	PÇ	2
29	CORREIA ALT 6PK1070	PÇ	2
30	CORREIA COMANDO	PÇ	4
31	COXIM AMORTEC DT	PÇ	2
32	CUBO RODA DT	PÇ	2
33	CUBO RODA TRAS	PÇ	2
34	DEFLETOR ANTI CHAMA	PÇ	2
35	DISCO FREIO DT	PÇ	4
36	DISCO FREIO TRAS	PÇ	2
37	EIXO COMANDO	PÇ	1
38	ESTATOR ALT	PÇ	1
39	FAROL	PÇ	1
40	FECHADURA PORTA	PÇ	1
41	FECHADURA TPA TRAS	PÇ	1
42	FILTRO AR	PÇ	4
43	FILTRO COMB	PÇ	4
44	FILTRO OLEO LUB	PÇ	4

19/144 P.



45	GUIA PORTA	PÇ	1
46	GUIA PORTA INF	PÇ	1
47	GUIA PORTA SUP	PÇ	1
48	INDUZIDO M/P	PÇ	1
49	INTERRUPTOR OLEO	PÇ	2
50	INTERRUPTOR RE	PÇ	2
51	JUNTA CABEC	PÇ	1
52	JUNTA CARTER	PÇ	2
53	JUNTA COL ESC	PÇ	1
54	JUNTA HOMOC	PÇ	2
55	JUNTAS MOTOR	PÇ	1
56	KIT BATENTE AMORT DT	PÇ	4
57	KIT EMBREAGEM	PÇ	1
58	LAMPADA BI-iodo H1	PÇ	4
59	LAMPADA BI-iodo H7	PÇ	4
60	LANTERNA TRAS	PÇ	1
61	MACANETA EXT PORTA CORRED	PÇ	1
62	MACANETA EXT PORTA LE	PÇ	1
63	MACANETA EXTERNA PORTA TRAS BAU	PÇ	1
64	MANGUEIRA ENT D'AG/AQUEC	PÇ	2
65	MANGUEIRA FILTRO AR	PÇ	1
66	MANGUEIRA FREIO DT	PÇ	1
67	MANGUEIRA INTERCOOLER LE	PÇ	1
68	MANGUEIRA INTERCOOLER LD	PÇ	1
69	MANGUEIRA RAD INF	PÇ	2
70	MANGUEIRA RESERV	PÇ	1
71	MAQUINA VIDRO	PÇ	1
72	MOLA 2ª TRAS	PÇ	1
73	MOLA HELIC DT	PÇ	2
74	MOLA MESTRE TRAS	PÇ	1
75	MOTOR PARTIDA	PÇ	1
76	MOTOR VENT	PÇ	1
77	PALHETA LIMPADOR	PÇ	2
78	PARABRISA FIAT	PÇ	1
79	PARAFUSO RODA DT/TS	PÇ	6
80	PASTILHA FREIO	PÇ	4
81	PASTILHA FREIO TS	PÇ	4
82	PISTAO MOTOR C/ANEL	PÇ	2
83	PIVO SUSP	PÇ	2
84	PLANETARIA	PÇ	2
85	REGULADOR PRESSAO	PÇ	1
86	REGULADOR VOLTAGEM	PÇ	2
87	REGULAGEM FREIO	PÇ	1
88	RELE AUXILIAR	PÇ	2
89	RELE INJ ELET	PÇ	2
90	REPARO BOMBA DIR HID	PÇ	1
91	REPARO CIL RODA DT FD	PÇ	2
92	REPARO CX DIRECAO	PÇ	1
93	REPARO FREIO DISCO	PÇ	2
94	RETENTOR COMANDO	PÇ	2
95	RETENTOR DIFERENCIAL	PÇ	2
96	RETENTOR POLIA	PÇ	2
97	RETENTOR VOLANTE	PÇ	1
98	ROLAMENTO ESTIC CORR ALT	PÇ	1
99	ROLAMENTO RODA DT	PÇ	2
100	ROLAMENTO RODA TS	PÇ	2
101	ROTOR ALT	PÇ	1
102	SATELITE	PÇ	2
103	SELO BLOCO	PÇ	5
104	SEMI EIXO HOMOC COMPL LE	PÇ	1
105	SEMI EIXO HOMOC COMPL LD	PÇ	1
106	SUPORTE ESCOVA M/P	PÇ	2
107	TERMINAL DIRECAO	PÇ	2
108	TRIZETA	PÇ	2

* - MERCEDES BIA W124 7037

CÓDIGO	DISCRIMINAÇÃO	UNIDADE	QUANTIDADE
1	ABRACADEIRA NYLON	PÇ	10
2	ABRACADEIRA P/MANGUEIRA	PÇ	6
3	AMORTECEDOR DIANT/TRAS	PÇ	4
4	ANEIS SEGM	PÇ	1
5	ANEL SINC 3ª	PÇ	2
6	ANEL SINC 4ª VEL	PÇ	1
7	ARANHA CUBO	PÇ	6
8	ARRUELA ENCOSTO	PÇ	2

20/144 *P*



9	BARRA DIRECAO	PÇ	2
10	BATENTE SUSP DT	PÇ	4
11	BATERIA CRAL 150HD	PÇ	1
12	BOBINA CAMPO	PÇ	1
13	BOMBA D'AGUA	PÇ	1
14	BOMBA OLEO	PÇ	1
15	BORRACHA ESTAB DT	PÇ	4
16	BORRACHA ESTAB TS	PÇ	4
17	BORRACHA PORTA	PÇ	2
18	BRONZINA BIELA	PÇ	1
19	BRONZINA CENTRAL	PÇ	1
20	BUCHA ESTAB DIANT	PÇ	6
21	BUCHA ESTAB DIANT BARRA	PÇ	6
22	BUCHA MANGA EIXO	PÇ	4
23	BUCHA MOLA DT/TS	PÇ	6
24	BUCHA MOLA TS	PÇ	6
25	CAIXA SATEL VAZIA	PÇ	1
26	CALHA PORTA	PÇ	1
27	CANO INJ 1° CIL	PÇ	1
28	CANO INJ 2° CIL	PÇ	1
29	CANO INJ 3° CIL	PÇ	1
30	CAVALETE D'AGUA	PÇ	1
31	CHAVE MAGNETICA	PÇ	1
32	CHAVE SETA	PÇ	1
33	CIL AUX EMB	PÇ	2
34	CIL MESTRE EMB	PÇ	2
35	CILINDRO RODA TRAS	PÇ	2
36	CJ COROA E PINHAO	PÇ	1
37	COLMEIA RAD	PÇ	1
38	CONECTOR 6 SAIDAS	PÇ	2
39	CONTRA EIXO	PÇ	1
40	COXIM CAMBIO	PÇ	1
41	COXIM MOTOR DT	PÇ	2
42	CRUZETA	PÇ	4
43	CRUZETA DIFERENCIAL	PÇ	1
44	DISCO EMB	PÇ	1
45	EIXO ENTALHADO	PÇ	1
46	EIXO PILOTO	PÇ	1
47	EMBREAGEM VISCOSA	PÇ	1
48	ENGRENAGEM 3ª VEL	PÇ	1
49	ENGRENAGEM 4ª VEL	PÇ	1
50	ENGRENAGEM RE	PÇ	1
51	ESTATOR ALT	PÇ	1
52	FAROL	PÇ	1
53	FECHADURA PORTA LE	PÇ	1
54	FECHADURA PORTA LD	PÇ	1
55	FILTRO AR	PÇ	4
56	FILTRO COMB DIESEL	PÇ	4
57	FILTRO OLEO LUB	PÇ	4
58	FIO P/ INSTAL 14	PÇ	50
59	FIO P/ INSTAL 16	PÇ	50
60	FLANGE CARDAN	PÇ	1
61	FLEXIVEL DIR HID	PÇ	1
62	GARFO CAMBIO	PÇ	1
63	GARFO CARDAN	PÇ	2
64	GRAMPO FX MOLA DT	PÇ	4
65	GRAMPO FX MOLA TS	PÇ	4
66	HELICE VENTILADOR	PÇ	1
67	INDUZIDO M/P	PÇ	1
68	JUNTA CABEC	PÇ	1
69	JUNTA CARTER	PÇ	2
70	JUNTA TAMPA VALV	PÇ	2
71	JUNTAS MOTOR	PÇ	1
72	KIT REPARO SINC 2/3/4/5°	PÇ	2
73	KIT REPARO SINC 2/5°	PÇ	2
74	LAMPADA 1 CONTATO 12V	PÇ	4
75	LAMPADA BI-IODO H4	PÇ	4
76	LANTERNA DIANT	PÇ	2
77	LANTERNA TRAS	PÇ	1
78	LONA FREIO DT	PÇ	2
79	LONA FREIO TS	PÇ	4
80	LUVA DESL SINC 1°/RE	PÇ	1
81	LUVA DESL SINC 2°/3°/4°/5°	PÇ	1
82	LUVA EIXO PILOTO	PÇ	1
83	LUVA TRANSMISSAO	PÇ	1

21/144 JP



84	MANGUEIRA FILTRO AR	PÇ	1
85	MANGUEIRA RAD INF	PÇ	2
86	MANGUEIRA RAD SUP	PÇ	2
87	MANGUEIRA RESERV RAD	PÇ	1
88	MANGUEIRA TUBO LIGACAO/RESERV	PÇ	1
89	MAQUINA VIDRO LE	PÇ	1
90	MAQUINA VIDRO LD	PÇ	1
91	MEDIDOR COMB	PÇ	1
92	MIOLO SINC 2 ^a /3 ^a	PÇ	1
93	MOLA 2 ^a DT	PÇ	1
94	MOLA 2 ^a TRAS	PÇ	1
95	MOLA 3 ^a DT	PÇ	1
96	MOLA 3 ^a TRAS	PÇ	1
97	MOLA 4 ^a DT	PÇ	2
98	MOLA 4 ^a TRAS	PÇ	1
99	MOLA 5 ^a DT	PÇ	1
100	MOLA 5 ^a TRAS	PÇ	1
101	MOLA 6 ^a TRAS	PÇ	1
102	MOLA 7 ^a TRAS	PÇ	1
103	MOLA MESTRE DT	PÇ	2
104	MOLA MESTRE TRAS	PÇ	1
105	PALHETA LIMPADOR	PÇ	2
106	PARABRISA MB	PÇ	1
107	PARAFUSO RODA DT CJ	PÇ	4
108	PARAFUSO RODA TS CJ	PÇ	4
109	PARTE ELETRICA	PÇ	2
110	PINO EMBUCHAMENTO	PÇ	2
111	PLANETARIA	PÇ	2
112	PLATO EMB	PÇ	1
113	PONTEIRA TRANSM	PÇ	1
114	REGULADOR PRESSAO	PÇ	1
115	REGULADOR VOLTAGEM	PÇ	2
116	RELE AUXILIAR	PÇ	4
117	RELE PISCA ELET	PÇ	4
118	REPARO ACOPLAM DIR	PÇ	1
119	REPARO CENTRALIZADOR	PÇ	1
120	REPARO CIL RODA	PÇ	1
121	REPARO CX DIRECAO	PÇ	1
122	REPARO ESTABILIZADOR TS	PÇ	1
123	REPARO FREIO	PÇ	1
124	RESERVATORIO D'AGUA	PÇ	1
125	RETENTOR EIXO PRIMARIO	PÇ	2
126	RETENTOR ENTALHADO	PÇ	2
127	RETENTOR PINHAO	PÇ	2
128	RETENTOR RODA DT	PÇ	4
129	RETENTOR RODA TS	PÇ	4
130	RETIFICADOR CJ	PÇ	1
131	ROLAMENTO CARDAN	PÇ	2
132	ROLAMENTO EMB	PÇ	1
133	ROLAMENTO LAT COROA	PÇ	2
134	ROLAMENTO MANGA EIXO	PÇ	2
135	ROLAMENTO PINHAO DT PT DT	PÇ	2
136	ROLAMENTO PINHAO DT PT TS	PÇ	1
137	ROLAMENTO RODA DT INT	PÇ	2
138	ROLAMENTO RODA DT EXT	PÇ	2
139	ROLAMENTO RODA TS INT	PÇ	1
140	ROLAMENTO RODA TS EXT	PÇ	2
141	ROTOR ALT	PÇ	1
142	SATELITE	PÇ	2
143	SEM FIM	PÇ	1
144	SEMI EIXO	PÇ	2
145	SENSOR TEMP PAINEL	PÇ	1
146	SETOR DIRECAO	PÇ	1
147	SILENCIOSO	PÇ	1
148	SUPORTE ESCOVA M/P	PÇ	2
149	SUPORTE FX MOLA DT	PÇ	1
150	SUPORTE FX MOLA TS	PÇ	1
151	TAMBOR FREIO DT	PÇ	2
152	TAMBOR FREIO TRAS	PÇ	1
153	TERMINAL DIRECAO LE	PÇ	3
154	TERMINAL DIRECAO LD	PÇ	3
155	TERMINAL P/FIO ARGOLA	PÇ	25
156	TERMINAL P/FIO ENCAIXE	PÇ	25
157	TUBO MOTOR	PÇ	1
158	TUBO NYLON BUCHA MOLA DT	PÇ	6

22/144 JP

159	VALVULA PEDAL	PÇ	1
160	VALVULA RELE	PÇ	1



CÓDIGO	DISCRIMINAÇÃO	UNIDADE	QUANTIDADE
1	ABRACADEIRA NYLON	PÇ	15
2	ABRACADEIRA P/MANGUEIRA	PÇ	15
3	ADESIVO P/JUNTAS	PÇ	3
4	ADESIVO SILICONE	PÇ	2
5	ADITIVO P/RADIADOR	PÇ	4
6	AGUA DESTILADA	PÇ	10
7	AMORTECEDOR DIANT	PÇ	2
8	AMORTECEDOR TRAS	PÇ	2
9	ANEIS SEGM	PÇ	1
10	ANEL DA ARRUELA BI PARTIDA	PÇ	1
11	ANEL SINC INTERN	PÇ	1
12	ARRUELA DEFLETORA	PÇ	1
13	BALANCIM MOTOR	PÇ	5
14	BANDEJA INF	PÇ	1
15	BANDEJA SUP	PÇ	1
16	BARRA ESTAB	PÇ	2
17	BATENTE SUSP SUP	PÇ	2
18	BATERIA MOURA	PÇ	1
19	BICO INJETOR COMB	PÇ	1
20	BOMBA D'AGUA	PÇ	1
21	BOMBA OLEO	PÇ	1
22	BRACO AUX	PÇ	2
23	BRACO DIRECAO	PÇ	2
24	BRONZINA BIELA	PÇ	1
25	BRONZINA CENTRAL	PÇ	1
26	BUCHA BAND INF LE	PÇ	4
27	BUCHA BAND INF LD	PÇ	4
28	BUCHA BAND SUP	PÇ	4
29	BUCHA MOLA TS	PÇ	4
30	CABO ACEL	PÇ	1
31	CABO FREIO MAO TRAS	PÇ	2
32	CAIXA SATEL VAZIA	PÇ	1
33	CHAVE MAGNETICA	PÇ	1
34	CHAVE SETA	PÇ	1
35	CIL AUX EMB	PÇ	1
36	CIL MESTRE EMB	PÇ	1
37	CILINDRO IGNICAO	PÇ	1
38	CILINDRO MESTRE	PÇ	1
39	CILINDRO RODA TRAS LE	PÇ	1
40	CILINDRO RODA TRAS LD	PÇ	1
41	CJ COROA E PINHAO	PÇ	1
42	CJ SAPATA FREIO	PÇ	1
43	CJ SINCRONIZADOR 4/5ª VEL	PÇ	1
44	CORREIA GIR/ALT/BA	PÇ	2
45	COXIM CABINE DT/TS	PÇ	2
46	COXIM CAMBIO	PÇ	1
47	COXIM MOTOR DT	PÇ	1
48	CRUZETA	PÇ	2
49	CUBO RODA DT	PÇ	1
50	EIXO COMANDO	PÇ	1
51	EMBREAGEM VISCOSA HELICE	PÇ	1
52	ENGRENAGEM 3ª VEL MOVEL	PÇ	1
53	ENGRENAGEM 3ª VEL FIXA	PÇ	1
54	ENGRENAGEM 4ª VEL	PÇ	1
55	ENGRENAGEM MOTRIZ	PÇ	1
56	ENGRENAGEM MOTRIZ CONTRA EIXO	PÇ	1
57	ESTATOR ALT	PÇ	1
58	FAROL	PÇ	1
59	FILTRO AR	PÇ	1
60	FILTRO OLEO LUB	PÇ	2
61	FIO P/ INSTAL 16	PÇ	25
62	FITA ISOLANTE	PÇ	5
63	FLANGE CAMBIO	PÇ	1
64	FLEXIVEL DIR HID	PÇ	1
65	GARFO CARDAN	PÇ	1
66	GRAMPO FX MOLA	PÇ	2
67	HELICE VENTILADOR	PÇ	1
68	INDUZIDO M/P	PÇ	1
69	JUNTA CABEC	PÇ	1
70	JUNTA CARTER	PÇ	1

23/144 P



71	JUNTA COL ADM	PÇ	1
72	JUNTA COL ESC	PÇ	2
73	JUNTA DIF	PÇ	2
74	JUNTA ELASTICA	PÇ	1
75	JUNTA TAMPA VALV	PÇ	1
76	JUNTAS MOTOR	PÇ	1
77	KIT BATEENTE AMORT TS	PÇ	2
78	KIT EMBREAGEM	PÇ	1
79	KIT ENGREN CX SAT	PÇ	1
80	LAMPADA 1 CONTATO 12V	PÇ	5
81	LAMPADA BI-iodo H7	PÇ	2
82	LANTERNA TRAS	PÇ	1
83	LIGACAO ESTAB	PÇ	2
84	LUVA TRANSMISSAO	PÇ	1
85	MANCAL ALT LADO ACION	PÇ	1
86	MANGUEIRA FILTRO AR	PÇ	1
87	MANGUEIRA FREIO DT	PÇ	1
88	MANGUEIRA RAD SUP	PÇ	1
89	MANGUEIRA RESP MOTOR	PÇ	1
90	MANGUEIRA TURBO COMPRESSOR	PÇ	1
91	MAQUINA VIDRO	PÇ	1
92	MEDIDOR COMB	PÇ	1
93	MODULO IGNICAO	PÇ	1
94	MOLA 2ª TRAS	PÇ	1
95	MOLA 3ª TRAS	PÇ	1
96	MOLA MESTRE TRAS	PÇ	1
97	PARABRISA	PÇ	1
98	PARAFUSO SANGRADOR	PÇ	2
99	PASTILHA FREIO	PÇ	2
100	PINO SATELITE	PÇ	1
101	PIVO INF	PÇ	2
102	PIVO SUP	PÇ	2
103	PLANETARIA	PÇ	1
104	POLIA RODA LIVRE ALT	PÇ	1
105	POLIA VENTILADOR	PÇ	1
106	PONTEIRA TRANSM	PÇ	1
107	RADIADOR	PÇ	1
108	REGULADOR VOLTAGEM	PÇ	1
109	RELE AUXILIAR	PÇ	2
110	RELE AUXILIAR LUZ	PÇ	2
111	REPARO BOMBA DIR HIDR	PÇ	1
112	REPARO CIL RODA DT FD	PÇ	1
113	REPARO CX DIRECAO	PÇ	1
114	REPARO FREIO	PÇ	1
115	REPARO FREIO DISCO	PÇ	1
116	REPARO SAPATA	PÇ	1
117	RETENTOR CAMBIO EIXO SECUNDARIO DT	PÇ	1
118	RETENTOR CAMBIO EIXO SECUNDARIO TS	PÇ	1
119	RETENTOR COMANDO VALV	PÇ	2
120	RETENTOR ENTALHADO	PÇ	1
121	RETENTOR HASTE VALV	PÇ	8
122	RETENTOR PINHAO	PÇ	1
123	RETENTOR POLIA	PÇ	2
124	RETENTOR RODA DT	PÇ	2
125	RETENTOR RODA TS	PÇ	2
126	RETENTOR VOLANTE	PÇ	1
127	RETIFICADOR CJ	PÇ	1
128	ROLAMENTO CAMBIO REDUCAO	PÇ	1
129	ROLAMENTO CARDAN	PÇ	1
130	ROLAMENTO COLUNA DIR	PÇ	1
131	ROLAMENTO CORREIA AR COND	PÇ	1
132	ROLAMENTO CX TRANSFERENCIA	PÇ	1
133	ROLAMENTO EIXO PILOTO	PÇ	1
134	ROLAMENTO EIXO PRIZE	PÇ	1
135	ROLAMENTO ESTIC CORR ALT	PÇ	1
136	ROLAMENTO LAT COROA	PÇ	1
137	ROLAMENTO PINHAO	PÇ	1
138	ROLAMENTO PINHAO DT	PÇ	1
139	ROLAMENTO RODA DT INT	PÇ	1
140	ROLAMENTO RODA DT EXT	PÇ	1
141	ROLAMENTO RODA TS	PÇ	1
142	ROLETES PRIMARIO	PÇ	1
143	ROTOR ALT	PÇ	1
144	SATELITE	PÇ	1
145	SEMI EIXO	PÇ	1

24/144 J.



146	SENSOR FREIO ABS	PÇ	1
147	SENSOR PRESSAO (MAP)	PÇ	1
148	SENSOR TEMP	PÇ	1
149	SENSOR TEMP ELET	PÇ	1
150	SILENCIOSO TRAS	PÇ	1
151	SUPORTE ESCOVA M/P	PÇ	1
152	TAMBOR FREIO TRAS	PÇ	1
153	TAMPA OLEO	PÇ	1
154	TAMPA RESERV D'AGUA	PÇ	2
155	TERMINAL DIRECAO LE	PÇ	1
156	TERMINAL DIRECAO LD	PÇ	1
157	TERMINAL P/FIO ENCAIXE	PÇ	25
158	TRAVA PINO SAT	PÇ	1
159	TUCHO HIDRAULICO	PÇ	2
160	VELA AQUECEDORA	PÇ	1

10 - 310 NEW 9196

CÓDIGO	DISCRIMINAÇÃO	UNIDADE	QUANTIDADE
1	ABRACADEIRA NYLON	PÇ	15
2	ABRACADEIRA P/MANGUEIRA	PÇ	15
3	ADESIVO P/JUNTAS	PÇ	3
4	ADESIVO SILICONE	PÇ	5
5	ADITIVO P/RADIADOR	PÇ	6
6	AGUA DESTILADA	PÇ	25
7	AMORTECEDOR CAPO	PÇ	2
8	AMORTECEDOR DIANT	PÇ	2
9	AMORTECEDOR TRAS	PÇ	2
10	ANEIS SEGM	PÇ	1
11	ANEL DA ARRUELA BI PARTIDA	PÇ	1
12	ANEL SINC INTERN	PÇ	1
13	ARRUELA DEFLETORA	PÇ	1
14	ATUADOR CENTRAL EMB	PÇ	1
15	BALANCIM MOTOR	PÇ	8
16	BARRA ESTAB	PÇ	2
17	BATENTE SUSP SUP	PÇ	2
18	BATERIA MOURA M60GD	PÇ	1
19	BICO INJETOR COMB	PÇ	2
20	BOBINA IGNICAO I.E	PÇ	1
21	BOMBA COMB ELET	PÇ	1
22	BOMBA D'AGUA	PÇ	1
23	BOMBA OLEO	PÇ	1
24	BRACO AUX	PÇ	1
25	BRACO DIRECAO	PÇ	1
26	BRONZINA BIELA	PÇ	1
27	BRONZINA CENTRAL	PÇ	1
28	BUCHA BAND INF DT	PÇ	4
29	BUCHA BAND INF TS	PÇ	4
30	BUCHA BAND SUP	PÇ	4
31	BUCHA MOLA TS	PÇ	4
32	CABO ACEL	PÇ	1
33	CABO FREIO MAO TRAS	PÇ	2
34	CABOS VELAS	PÇ	2
35	CAIXA SATEL VAZIA	PÇ	1
36	CHAVE MAGNETICA	PÇ	1
37	CHAVE SETA	PÇ	1
38	CIL AUX EMB	PÇ	1
39	CIL MESTRE EMB	PÇ	1
40	CILINDRO IGNICAO	PÇ	1
41	CILINDRO MESTRE	PÇ	1
42	CILINDRO RODA TRAS LE	PÇ	1
43	CILINDRO RODA TRAS LD	PÇ	1
44	CJ COROA E PINHAO	PÇ	1
45	CORREIA GIR/ALT/BA	PÇ	2
46	COXIM CABINE DT/TS	PÇ	4
47	COXIM CAMBIO	PÇ	1
48	COXIM MOTOR DT	PÇ	1
49	CRUZETA	PÇ	4
50	CUBO RODA DT	PÇ	1
51	EIXO COMANDO	PÇ	1
52	EMBREGEM VISCOSA HELICE	PÇ	1
53	ENGRENAGEM 3* VEL MOVEI	PÇ	1
54	ENGRENAGEM 4* VEL	PÇ	1
55	ENGRENAGEM MOTRIZ CONTRA EIXO	PÇ	1
56	ESTATOR ALT	PÇ	1
57	FILTRO AR	PÇ	2

25/144 JP



58	FILTRO OLEO LUB	PÇ	4
59	FIO P/ INSTAL 16	PÇ	25
60	FITA ISOLANTE	PÇ	5
61	FLANGE CAMBIO	PÇ	1
62	FLEXIVEL DIR HID	PÇ	1
63	GARFO CARDAN	PÇ	2
64	GRAMPO FX MOLA	PÇ	4
65	HELICE VENTILADOR	PÇ	1
66	INDUZIDO M/P	PÇ	1
67	JUNTA CABEC	PÇ	1
68	JUNTA CARTER	PÇ	1
69	JUNTA COL ADM	PÇ	1
70	JUNTA COL ESC	PÇ	2
71	JUNTA DIF	PÇ	2
72	JUNTA ELASTICA	PÇ	1
73	JUNTA TAMPA VALV	PÇ	2
74	JUNTAS MOTOR	PÇ	1
75	KIT BATENTE AMORT TS	PÇ	4
76	KIT EMBREAGEM	PÇ	1
77	LAMPADA 1 CONTATO 12V	PÇ	15
78	LAMPADA BI-iodo H7	PÇ	5
79	LANTERNA TRAS	PÇ	1
80	LIGACAO ESTAB	PÇ	2
81	LUVA TRANSMISSAO	PÇ	1
82	MANCAL ALT LADO ACION	PÇ	1
83	MANGUEIRA FILTRO AR	PÇ	1
84	MANGUEIRA FREIO DT	PÇ	2
85	MANGUEIRA RAD SUP	PÇ	1
86	MANGUEIRA RAD SUP	PÇ	1
87	MANGUEIRA RESP MOTOR	PÇ	1
88	MANGUEIRA TURBO COMPRESSOR	PÇ	1
89	MAQUINA VIDRO	PÇ	2
90	MEDIDOR COMB	PÇ	1
91	MODULO INJECao	PÇ	1
92	MOLA 2ª TRAS	PÇ	1
93	MOLA 3ª TRAS	PÇ	1
94	MOLA MESTRE TRAS	PÇ	1
95	MOTOR VENT	PÇ	1
96	PARABRISA GM	PÇ	1
97	PASTILHA FREIO	PÇ	3
98	PINO SATELITE	PÇ	1
99	PIVO INF	PÇ	4
100	PIVO SUP	PÇ	4
101	PLANETARIA	PÇ	2
102	POLIA RODA LIVRE ALT	PÇ	1
103	POLIA VENTILADOR	PÇ	1
104	PONTEIRA TRANSM	PÇ	1
105	RADIADOR	PÇ	1
106	REGULADOR VOLTAGEM	PÇ	2
107	RELE AUXILIAR	PÇ	5
108	RELE AUXILIAR LUZ	PÇ	2
109	REPARO BOMBA DIR HIDR	PÇ	1
110	REPARO CIL RODA DT FD	PÇ	2
111	REPARO CX DIRECAO	PÇ	1
112	REPARO FREIO DISCO	PÇ	2
113	REPARO SAPATA	PÇ	3
114	RETENTOR CAMBIO EIXO SECUNDARIO DT	PÇ	1
115	RETENTOR CAMBIO EIXO SECUNDARIO TS	PÇ	1
116	RETENTOR COMANDO VALV	PÇ	2
117	RETENTOR ENTALHADO	PÇ	1
118	RETENTOR HASTE VALV	PÇ	8
119	RETENTOR PINHAO	PÇ	2
120	RETENTOR POLIA	PÇ	2
121	RETENTOR RODA DT	PÇ	2
122	RETENTOR RODA TS	PÇ	2
123	RETENTOR VOLANTE	PÇ	2
124	RETIFICADOR CJ	PÇ	1
125	ROLAMENTO CAMBIO REDUCAO	PÇ	1
126	ROLAMENTO CARDAN	PÇ	2
127	ROLAMENTO COLUNA DIR	PÇ	1
128	ROLAMENTO CORREIA AR COND	PÇ	1
129	ROLAMENTO CX TRANSFERENCIA	PÇ	1
130	ROLAMENTO EIXO PILOTO	PÇ	1
131	ROLAMENTO EIXO PRIZE	PÇ	1
132	ROLAMENTO ESTIC CORR ALT	PÇ	1

26/144 JP



133	ROLAMENTO LAT COROA	PÇ	2
134	ROLAMENTO PINHAO TRAS	PÇ	1
135	ROLAMENTO PINHAO DT	PÇ	1
136	ROLAMENTO RODA DT INT	PÇ	2
137	ROLAMENTO RODA DT EXT	PÇ	2
138	ROLAMENTO RODA TS	PÇ	2
139	ROLETES PRIMARIO	PÇ	1
140	ROTOR ALT	PÇ	1
141	SATELITE	PÇ	2
142	SEMI EIXO	PÇ	1
143	SENSOR FREIO ABS	PÇ	1
144	SENSOR PRESSAO (MAP)	PÇ	1
145	SENSOR TEMP INJ ELET	PÇ	2
146	SENSOR TEMP INJ ELET PLUG	PÇ	2
147	SILENCIOSO TRAS	PÇ	1
148	SUPORTE ESCOVA M/P	PÇ	2
149	TAMBOR FREIO TRAS	PÇ	2
150	TAMPA OLEO	PÇ	2
151	TAMPA RESERV D'AGUA	PÇ	2
152	TERMINAL DIRECAO LE	PÇ	2
153	TERMINAL DIRECAO LD	PÇ	3
154	TERMINAL P/FIO ENCAIXE	PÇ	25
155	TRAVA PINO SAT	PÇ	2
156	TUCHO HIDRAULICO	PÇ	6
157	VELA	PÇ	4

11 - 310 ONY 4369


CÓDIGO	DISCRIMINAÇÃO	UNIDADE	QUANTIDADE
1	ABRACADEIRA NYLON	PÇ	15
2	ABRACADEIRA P/MANGUEIRA	PÇ	15
3	ADESIVO P/JUNTAS	PÇ	3
4	ADESIVO SILICONE	PÇ	5
5	ADITIVO P/RADIADOR	PÇ	6
6	AGUA DESTILADA	PÇ	25
7	AMORTECEDOR CAPO	PÇ	2
8	AMORTECEDOR DIANT	PÇ	2
9	AMORTECEDOR TRAS	PÇ	2
10	ANEIS SEGM	PÇ	1
11	ANEL DA ARRUELA BI PARTIDA	PÇ	1
12	ANEL SINC INTERN	PÇ	1
13	ARRUELA DEFLETORA	PÇ	1
14	ATUADOR CENTRAL EMB	PÇ	1
15	BALANCIM MOTOR	PÇ	8
16	BARRA ESTAB	PÇ	2
17	BATENTE SUSP SUP	PÇ	2
18	BICO INJETOR COMB	PÇ	2
19	BOBINA IGNICAO I.E	PÇ	1
20	BOMBA COMB ELET	PÇ	1
21	BOMBA D'AGUA	PÇ	1
22	BOMBA OLEO	PÇ	1
23	BRACO AUX	PÇ	2
24	BRACO DIRECAO	PÇ	2
25	BRONZINA BIELA	PÇ	1
26	BRONZINA CENTRAL	PÇ	1
27	BUCHA BAND INF DT	PÇ	4
28	BUCHA BAND INF TS	PÇ	4
29	BUCHA BAND SUP	PÇ	4
30	BUCHA MOLA TS	PÇ	4
31	CABO ACEL	PÇ	1
32	CABO FREIO MAO TRAS	PÇ	2
33	CABOS VELAS	PÇ	2
34	CHAVE MAGNETICA	PÇ	1
35	CHAVE SETA	PÇ	1
36	CIL AUX EMB	PÇ	1
37	CIL MESTRE EMB	PÇ	1
38	CILINDRO IGNICAO	PÇ	1
39	CILINDRO MESTRE	PÇ	1
40	CILINDRO RODA TRAS LE	PÇ	1
41	CILINDRO RODA TRAS LD	PÇ	1
42	CORREIA GIR/ALT/BA	PÇ	2
43	COXIM CABINE DT/TS	PÇ	4
44	COXIM CAMBIO	PÇ	1
45	COXIM MOTOR DT	PÇ	1
46	CRUZETA	PÇ	4
47	CUBO RODA DT	PÇ	1

27/144 JP



48	EIXO COMANDO	PÇ	1
49	ENGRENAGEM 4ª VEL	PÇ	1
50	ENGRENAGEM MOTRIZ CONTRA EIXO	PÇ	1
51	ESTATOR ALT	PÇ	1
52	FILTRO AR	PÇ	2
53	FILTRO OLEO LUB	PÇ	4
54	FIO P/ INSTAL 16	PÇ	25
55	FITA ISOLANTE	PÇ	5
56	FLANGE CAMBIO	PÇ	1
57	FLEXIVEL DIR HID	PÇ	1
58	GARFO CARDAN	PÇ	2
59	GRAMPO FX MOLA	PÇ	4
60	HELICE VENTILADOR	PÇ	1
61	INDUZIDO M/P	PÇ	1
62	JUNTA CABEC	PÇ	1
63	JUNTA CARTER	PÇ	1
64	JUNTA COL ADM	PÇ	1
65	JUNTA COL ESC	PÇ	2
66	JUNTA DIF	PÇ	2
67	JUNTA ELASTICA	PÇ	1
68	JUNTA TAMPA VALV	PÇ	2
69	JUNTAS MOTOR	PÇ	1
70	KIT BATENTE AMORT TS	PÇ	4
71	KIT EMBREAGEM	PÇ	1
72	LAMPADA 1 CONTATO 12V	PÇ	15
73	LAMPADA BI-iodo H7	PÇ	5
74	LANTERNA TRAS	PÇ	1
75	LIGACAO ESTAB	PÇ	2
76	LUVA TRANSMISSAO	PÇ	1
77	MANCAL ALT LADO ACION	PÇ	1
78	MANGUEIRA FILTRO AR	PÇ	1
79	MANGUEIRA FREIO DT	PÇ	2
80	MANGUEIRA RAD SUP	PÇ	1
81	MANGUEIRA RAD SUP	PÇ	1
82	MANGUEIRA RESP MOTOR	PÇ	1
83	MANGUEIRA TURBO COMPRESSOR	PÇ	1
84	MAQUINA VIDRO	PÇ	2
85	MEDIDOR COMB	PÇ	1
86	MOLA 2ª TRAS	PÇ	1
87	MOLA 3ª TRAS	PÇ	1
88	MOLA MESTRE TRAS	PÇ	1
89	MOTOR VENT	PÇ	1
90	PARABRISA GM	PÇ	1
91	PASTILHA FREIO	PÇ	3
92	PINO SATELITE	PÇ	1
93	PIVO INF	PÇ	4
94	PIVO SUP	PÇ	4
95	PLANETARIA	PÇ	2
96	POLIA RODA LIVRE ALT	PÇ	1
97	POLIA VENTILADOR	PÇ	1
98	PONTEIRA TRANSM	PÇ	1
99	RADIADOR	PÇ	1
100	REGULADOR VOLTAGEM	PÇ	2
101	RELE AUXILIAR	PÇ	5
102	RELE AUXILIAR LUZ	PÇ	2
103	REPARO BOMBA DIR HIDR	PÇ	1
104	REPARO CIL RODA DT FD	PÇ	2
105	REPARO CX DIRECAO	PÇ	1
106	REPARO FREIO DISCO	PÇ	2
107	REPARO SAPATA	PÇ	3
108	RETENTOR CAMBIO EIXO SECUNDARIO DT	PÇ	1
109	RETENTOR CAMBIO EIXO SECUNDARIO TS	PÇ	1
110	RETENTOR COMANDO VALV	PÇ	2
111	RETENTOR ENTALHADO	PÇ	1
112	RETENTOR HASTE VALV	PÇ	8
113	RETENTOR PINHAO	PÇ	2
114	RETENTOR POLIA	PÇ	2
115	RETENTOR RODA DT	PÇ	2
116	RETENTOR RODA TS	PÇ	2
117	RETENTOR VOLANTE	PÇ	2
118	RETIFICADOR CJ	PÇ	1
119	ROLAMENTO CAMBIO REDUCAO	PÇ	1
120	ROLAMENTO CARDAN	PÇ	2
121	ROLAMENTO COLUNA DIR	PÇ	1
122	ROLAMENTO CORREIA AR COND	PÇ	1

28/144 JP



123	ROLAMENTO CX TRANSFERENCIA	PÇ	1
124	ROLAMENTO EIXO PILOTO	PÇ	1
125	ROLAMENTO EIXO PRIZE	PÇ	1
126	ROLAMENTO ESTIC CORR ALT	PÇ	1
127	ROLAMENTO LAT COROA	PÇ	2
128	ROLAMENTO PINHAO TRAS	PÇ	1
129	ROLAMENTO PINHAO DT	PÇ	1
130	ROLAMENTO RODA DT INT	PÇ	2
131	ROLAMENTO RODA DT EXT	PÇ	2
132	ROLAMENTO RODA TS	PÇ	2
133	ROLETES PRIMARIO	PÇ	1
134	ROTOR ALT	PÇ	1
135	SATELITE	PÇ	2
136	SEMI EIXO	PÇ	1
137	SENSOR FREIO ABS	PÇ	1
138	SENSOR PRESSAO (MAP)	PÇ	1
139	SENSOR TEMP INJ ELET	PÇ	2
140	SENSOR TEMP INJ ELET PLUG	PÇ	2
141	SILENCIOSO TRAS	PÇ	1
142	SUPORTE ESCOVA M/P	PÇ	2
143	TAMBOR FREIO TRAS	PÇ	2
144	TAMPA OLEO	PÇ	2
145	TAMPA RESERV D'AGUA	PÇ	2
146	TERMINAL DIRECAO LE	PÇ	2
147	TERMINAL DIRECAO LD	PÇ	3
148	TERMINAL P/FIO ENCAIXE	PÇ	25
149	TRAVA PINO SAT	PÇ	2
150	TUCHO HIDRAULICO	PÇ	6
151	VELA	PÇ	4

CÓDIGO	DISCRIMINAÇÃO	UNIDADE	QUANTIDADE
1	ABRACADEIRA NYLON	PÇ	15
2	ABRACADEIRA P/MANGUEIRA	PÇ	15
3	ADESIVO P/JUNTAS	PÇ	3
4	ADESIVO SILICONE	PÇ	5
5	ADITIVO P/RADIADOR	PÇ	6
6	AGUA DESTILADA	PÇ	25
7	AMORTECEDOR CAPO	PÇ	2
8	AMORTECEDOR DIANT	PÇ	2
9	AMORTECEDOR TRAS	PÇ	2
10	ANEIS SEGM	PÇ	1
11	ANEL DA ARRUELA BI PARTIDA	PÇ	1
12	ANEL SINC INTERN	PÇ	1
13	ARRUELA DEFLETORA	PÇ	1
14	ATUADOR CENTRAL EMB	PÇ	1
15	BALANCIM MOTOR	PÇ	8
16	BARRA ESTAB	PÇ	2
17	BATENTE SUSP SUP	PÇ	2
18	BATERIA MOURA M60GD	PÇ	1
19	BICO INJETOR COMB	PÇ	2
20	BOBINA IGNICAO I.E	PÇ	1
21	BOMBA OLEO	PÇ	1
22	BRACO AUX	PÇ	2
23	BRACO DIRECAO	PÇ	2
24	BRONZINA BIELA	PÇ	1
25	BRONZINA CENTRAL	PÇ	1
26	BUCHA BAND INF DT	PÇ	4
27	BUCHA BAND INF TS	PÇ	4
28	BUCHA BAND SUP	PÇ	4
29	BUCHA MOLA TS	PÇ	4
30	CABO ACEL	PÇ	1
31	CABO FREIO MAO TRAS	PÇ	2
32	CABOS VELAS	PÇ	2
33	CHAVE MAGNETICA	PÇ	1
34	CHAVE SETA	PÇ	1
35	CIL AUX EMB	PÇ	1
36	CIL MESTRE EMB	PÇ	1
37	CILINDRO IGNICAO	PÇ	1
38	CILINDRO MESTRE	PÇ	1
39	CILINDRO RODA TRAS LE	PÇ	1
40	CILINDRO RODA TRAS LD	PÇ	1
41	CJ COROA E PINHAO	PÇ	1
42	CORREIA GIR/ALT/BA	PÇ	2
43	COXIM CABINE DT/TS	PÇ	4

29/144 JP



44	COXIM CAMBIO	PÇ	1
45	COXIM MOTOR DT	PÇ	1
46	CRUZETA	PÇ	4
47	CUBO RODA DT	PÇ	1
48	EIXO COMANDO	PÇ	1
49	ENGRENAGEM 3ª VEL MOVEL	PÇ	1
50	ENGRENAGEM 4ª VEL	PÇ	1
51	ENGRENAGEM MOTRIZ	PÇ	1
52	ENGRENAGEM MOTRIZ CONTRA EIXO	PÇ	1
53	ESTATOR ALT	PÇ	1
54	FILTRO AR	PÇ	2
55	FILTRO OLEO LUB	PÇ	4
56	FIO P/ INSTAL 16	PÇ	25
57	FITA ISOLANTE	PÇ	5
58	FLANGE CAMBIO	PÇ	1
59	FLEXIVEL DIR HID	PÇ	1
60	GARFO CARDAN	PÇ	2
61	GRAMPO FX MOLA	PÇ	4
62	HELICE VENTILADOR	PÇ	1
63	INDUZIDO M/P	PÇ	1
64	JUNTA CABEC	PÇ	1
65	JUNTA COL ADM	PÇ	1
66	JUNTA COL ESC	PÇ	2
67	JUNTA DIF	PÇ	2
68	JUNTA ELASTICA	PÇ	1
69	JUNTA TAMPA VALV	PÇ	2
70	JUNTAS MOTOR	PÇ	1
71	KIT BATENTE AMORT TS	PÇ	4
72	KIT EMBREAGEM	PÇ	1
73	KIT ENGREN CX SAT	PÇ	1
74	LAMPADA 1 CONTATO 12V	PÇ	15
75	LAMPADA BI-iodo H7	PÇ	5
76	LANTERNA TRAS	PÇ	1
77	LIGACAO ESTAB	PÇ	2
78	LUVA TRANSMISSAO	PÇ	1
79	MANCAL ALT LADO AÇION	PÇ	1
80	MANGUEIRA FILTRO AR	PÇ	1
81	MANGUEIRA FREIO DT	PÇ	2
82	MANGUEIRA RAD SUP	PÇ	1
83	MANGUEIRA RAD SUP	PÇ	1
84	MANGUEIRA RESP MOTOR	PÇ	1
85	MANGUEIRA TURBO COMPRESSOR	PÇ	1
86	MAQUINA VIDRO	PÇ	2
87	MEDIDOR COMB	PÇ	1
88	MOLA 2ª TRAS	PÇ	1
89	MOLA 3ª TRAS	PÇ	1
90	MOLA MESTRE TRAS	PÇ	1
91	PARABRISA GM	PÇ	1
92	PASTILHA FREIO	PÇ	3
93	PINO SATELITE	PÇ	1
94	PIVO INF	PÇ	4
95	PIVO SUP	PÇ	4
96	PLANETARIA	PÇ	2
97	POLIA RODA LIVRE ALT	PÇ	1
98	POLIA VENTILADOR	PÇ	1
99	PONTEIRA TRANSM	PÇ	1
100	REGULADOR VOLTAGEM	PÇ	2
101	RELE AUXILIAR	PÇ	5
102	RELE AUXILIAR LUZ	PÇ	2
103	REPARO BOMBA DIR HIDR	PÇ	1
104	REPARO CIL RODA DT FD	PÇ	2
105	REPARO CX DIRECAO	PÇ	1
106	REPARO FREIO DISCO	PÇ	2
107	REPARO SAPATA	PÇ	3
108	RETENTOR CAMBIO EIXO SECUNDARIO DT	PÇ	1
109	RETENTOR CAMBIO EIXO SECUNDARIO TS	PÇ	1
110	RETENTOR COMANDO VALV	PÇ	2
111	RETENTOR ENTALHADO	PÇ	1
112	RETENTOR HASTE VALV	PÇ	8
113	RETENTOR PINHAO	PÇ	2
114	RETENTOR POLIA	PÇ	2
115	RETENTOR RODA DT	PÇ	2
116	RETENTOR RODA TS	PÇ	2
117	RETENTOR VOLANTE	PÇ	2
118	RETIFICADOR CJ	PÇ	1

30/144 JP



119	ROLAMENTO CAMBIO REDUCAO	PÇ	1
120	ROLAMENTO CARDAN	PÇ	1
121	ROLAMENTO COLUNA DIR	PÇ	1
122	ROLAMENTO CORREIA AR COND	PÇ	1
123	ROLAMENTO CX TRANSFERENCIA	PÇ	1
124	ROLAMENTO EIXO PILOTO	PÇ	1
125	ROLAMENTO EIXO PRIZE	PÇ	1
126	ROLAMENTO ESTIC CORR ALT	PÇ	1
127	ROLAMENTO LAT COROA	PÇ	2
128	ROLAMENTO PINHAO TRAS	PÇ	1
129	ROLAMENTO PINHAO DT	PÇ	1
130	ROLAMENTO RODA DT INT	PÇ	2
131	ROLAMENTO RODA DT EXT	PÇ	2
132	ROLAMENTO RODA TS	PÇ	2
133	ROLETES PRIMARIO	PÇ	1
134	ROTOR ALT	PÇ	1
135	SATELITE	PÇ	2
136	SENSOR FREIO ABS	PÇ	1
137	SENSOR PRESSAO (MAP)	PÇ	1
138	SENSOR TEMP INJ ELET	PÇ	2
139	SENSOR TEMP INJ ELET PLUG	PÇ	2
140	SILENCIOSO TRAS	PÇ	1
141	SUPORTE ESCOVA M/P	PÇ	2
142	TAMBOR FREIO TRAS	PÇ	2
143	TAMPA OLEO	PÇ	2
144	TAMPA RESERV D'AGUA	PÇ	2
145	TERMINAL DIRECAO LE	PÇ	2
146	TERMINAL DIRECAO LD	PÇ	3
147	TERMINAL P/FIO ENCAIXE	PÇ	25
148	TRAVA PINO SAT	PÇ	2
149	TUCHO HIDRAULICO	PÇ	6
150	VELA	PÇ	4

1 - GOL. MOP 3094

CODIGO	DISCRIMINAÇÃO	UNIDADE	QUANTIDADE
1	ABRACADEIRA NYLON	PÇ	20
2	ALAVANCA CAMBIO	PÇ	1
3	ALAVANCA FREIO MAO	PÇ	1
4	AMORTECEDOR DIANT	PÇ	4
5	AMORTECEDOR TRAS	PÇ	4
6	ANTI CHAMA	PÇ	2
7	BARRA DIRECAO	PÇ	2
8	BICO INJETOR	PÇ	2
9	BOBINA CAMPO	PÇ	1
10	BOBINA IGNICAO I.E	PÇ	1
11	BOMBA COMB ELET	PÇ	1
12	BOMBA D'AGUA	PÇ	2
13	BOMBA OLEO	PÇ	1
14	BORRACHA ACOPL DIR	PÇ	2
15	BORRACHA PORTA	PÇ	2
16	BRONZINA BIELA	PÇ	1
17	BRONZINA CENTRAL	PÇ	1
18	BUCHA BAND	PÇ	6
19	BUCHA BARRA DIR	PÇ	2
20	BUCHA CX DIRECAO	PÇ	2
21	BUCHA EIXO TRAS	PÇ	4
22	BUCHA QUADRO DT	PÇ	4
23	BUCHA QUADRO TS	PÇ	4
24	BUZINA CLARINA	PÇ	1
25	CABO ACEL	PÇ	1
26	CABO CAPO	PÇ	2
27	CABO FREIO MAO TRAS	PÇ	2
28	CABOS VELAS	PÇ	1
29	CALHA PORTA	PÇ	1
30	CARCACA BOMBA D'AGUA	PÇ	2
31	CARTER	PÇ	1
32	CHAVE LUZ	PÇ	1
33	CHAVE MAGNETICA	PÇ	2
34	CHAVE SETA	PÇ	1
35	CHICOTE INJ ELET	PÇ	1
36	CILINDRO IGNICAO	PÇ	2
37	CILINDRO MESTRE	PÇ	1
38	CILINDRO RODA TRAS	PÇ	2
39	COIFA CX DIRECAO	PÇ	2
40	COLA DYNAMIC 310ML	PÇ	1

31/144 P



41	CORREIA ALT 10X950	PÇ	2
42	CORREIA COMANDO	PÇ	2
43	COXIM SIL	PÇ	4
44	CUBO RODA DT	PÇ	2
45	DISCO FREIO	PÇ	2
46	EIXO COMANDO	PÇ	1
47	ENGRENAGEM VIRABREQUIM	PÇ	2
48	ESPELHO RETROV	PÇ	1
49	ESTATOR ALT	PÇ	1
50	FAROL	PÇ	1
51	FILTRO AR	PÇ	2
52	FILTRO COMB INJ ELET	PÇ	2
53	FILTRO OLEO LUB	PÇ	2
54	FLANGE BOMBA COMB I E	PÇ	2
55	IMPULSOR PART	PÇ	1
56	INDUZIDO M/P	PÇ	1
57	INTERRUPTOR FREIO	PÇ	1
58	INTERRUPTOR OLEO	PÇ	2
59	INTERRUPTOR RE	PÇ	2
60	INTERRUPTOR VENTILADOR	PÇ	1
61	JUNTA CABEC	PÇ	1
62	JUNTA CARTER	PÇ	2
63	JUNTA COL ADM	PÇ	2
64	JUNTA DESL	PÇ	1
65	JUNTA ESC	PÇ	2
66	JUNTA HOMOC	PÇ	2
67	JUNTA TAMPA VALV	PÇ	2
68	JUNTAS MOTOR	PÇ	1
69	KIT BATENTE AMORT DT	PÇ	4
70	KIT BATENTE AMORT TS	PÇ	4
71	KIT BORRACHA ESTAB EXT	PÇ	4
72	KIT BORRACHA ESTAB INT	PÇ	4
73	KIT EMBREAGEM	PÇ	1
74	KIT FILTRO BICO INJ	PÇ	2
75	KIT REPARO INJ ELET	PÇ	3
76	LAMPADA 1 CONTATO 12V	PÇ	20
77	LAMPADA BI-iodo H4	PÇ	5
78	LANTERNA DIANT	PÇ	2
79	LONA FREIO TS	PÇ	4
80	MACANETA EXT PORTA TS LD/LD	PÇ	1
81	MACANETA EXTERNA LD/LE	PÇ	1
82	MANGUEIRA AQUECIMENTO	PÇ	1
83	MANGUEIRA BBA D'AG/CABEC	PÇ	1
84	MANGUEIRA BBA D'AG/COL ADM	PÇ	1
85	MANGUEIRA FREIO DT	PÇ	2
86	MANGUEIRA FREIO TS	PÇ	2
87	MANGUEIRA RAD INF	PÇ	1
88	MANGUEIRA RAD SUP	PÇ	1
89	MANGUEIRA RESP MOTOR	PÇ	1
90	MECANISMO DIRECAO	PÇ	1
91	MEDIDOR COMB	PÇ	1
92	MOTOR DE PASSO	PÇ	1
93	MOTOR VENT RAD	PÇ	1
94	PALHETA LIMPADOR	PÇ	1
95	PARABRISA VW	PÇ	1
96	PARACHOQUE DIANT	PÇ	1
97	PARACHOQUE TRAS	PÇ	1
98	PARAFUSO RODA DT/TS	PÇ	4
99	PARTE ELETRICA	PÇ	2
100	PASTILHA FREIO	PÇ	1
101	PISTAO MOTOR	PÇ	4
102	PIVO SUSP	PÇ	4
103	PONTA EIXO TS	PÇ	1
104	RADIADOR	PÇ	1
105	REGULADOR VOLTAGEM	PÇ	1
106	REGULAGEM FREIO	PÇ	2
107	RELE AUXILIAR	PÇ	2
108	RELE PISCA ELET	PÇ	2
109	REPARO CIL RODA DT FD	PÇ	2
110	REPARO CX DIRECAO	PÇ	2
111	REPARO TRAMBULADOR	PÇ	2
112	RESERVATORIO EXP RAD	PÇ	2
113	RETENTOR HASTE VALV	PÇ	8
114	RETENTOR POLIA	PÇ	2
115	RETENTOR RODA TS	PÇ	2

32/144 JP



116	RETENTOR VOLANTE	PÇ	2
117	ROLAMENTO ALT	PÇ	2
118	ROLAMENTO AMORTEC DT	PÇ	1
119	ROLAMENTO COLUNA	PÇ	1
120	ROLAMENTO ESF	PÇ	2
121	ROLAMENTO ESF	PÇ	2
122	ROLAMENTO ESTIC CORR COM	PÇ	2
123	ROLAMENTO LAT COROA	PÇ	1
124	ROLAMENTO PINHAO DT	PÇ	1
125	ROLAMENTO PINHAO TS	PÇ	1
126	ROLAMENTO RODA DT	PÇ	2
127	ROLAMENTO RODA TS KIT	PÇ	4
128	ROTOR ALT	PÇ	1
129	ROTOR DISTRIB	PÇ	2
130	ROTULA ALAVANCA CAMBIO	PÇ	2
131	SENSOR POSICAO BORBOLETA	PÇ	1
132	SENSOR PRESSAO (MAP)	PÇ	1
133	SENSOR ROTACAO	PÇ	1
134	SENSOR TEMP DUPLA	PÇ	1
135	SENSOR TEMP PAINEL	PÇ	1
136	SERVO FREIO	PÇ	1
137	SONDA LAMBDA	PÇ	1
138	SOQUETE P/ LANT DT	PÇ	1
139	SUPORTE ESCOVA M/P	PÇ	2
140	TAMBOR FREIO TRAS	PÇ	2
141	TAMPA OLEO	PÇ	1
142	TAMPA RESERV D'AGUA	PÇ	1
143	TERMINAL DIRECAO	PÇ	2
144	TOMADA CONEC BICO INJETOR	PÇ	1
145	TRAVA DIRECAO	PÇ	1
146	VALVULA MOTOR ADM	PÇ	2
147	VALVULA MOTOR ESC	PÇ	2
148	VALVULA TERMOSTATA	PÇ	1
149	VELA MULT ELET	PÇ	4
150	VIDRO PORTA	PÇ	1

1 - NAVETPO M01 0370

CODIGO	DISCRIMINAÇÃO	UNIDADE	QUANTIDADE
1	ABRACADEIRA NYLON	PÇ	20
2	ALAVANCA CAMBIO	PÇ	1
3	ALAVANCA FREIO MAO	PÇ	1
4	AMORTECEDOR DIANT	PÇ	2
5	AMORTECEDOR TRAS	PÇ	2
6	ANTI CHAMA	PÇ	2
7	BARRA DIRECAO	PÇ	2
8	BATERIA MOURA M60GD	PÇ	1
9	BICO INJETOR	PÇ	2
10	BOBINA CAMPO	PÇ	1
11	BOBINA IGNICAO I.E	PÇ	1
12	BOMBA COMB ELET	PÇ	2
13	BOMBA D'AGUA	PÇ	2
14	BOMBA OLEO	PÇ	1
15	BORRACHA ACOPL DIR	PÇ	2
16	BORRACHA PORTA	PÇ	2
17	BRONZINA BIELA	PÇ	1
18	BRONZINA CENTRAL	PÇ	1
19	BUCHA BAND	PÇ	6
20	BUCHA BARRA DIR	PÇ	2
21	BUCHA CX DIRECAO	PÇ	2
22	BUCHA EIXO TRAS	PÇ	4
23	BUCHA QUADRO DT	PÇ	4
24	BUCHA QUADRO TS	PÇ	4
25	BUZINA CLARINA	PÇ	1
26	CABO ACEL	PÇ	1
27	CABO CAPO	PÇ	2
28	CABO FREIO MAO TRAS	PÇ	2
29	CABOS VELAS	PÇ	2
30	CALHA PORTA	PÇ	1
31	CARCACA BOMBA D'AGUA	PÇ	2
32	CARTER	PÇ	1
33	CHAVE LUZ	PÇ	1
34	CHAVE MAGNETICA	PÇ	2
35	CHAVE SETA	PÇ	1
36	CHICOTE INJ ELET	PÇ	1
37	CILINDRO IGNICAO	PÇ	2

33/144 JP



38	CILINDRO MESTRE	PÇ	1
39	CILINDRO RODA TRAS	PÇ	2
40	COIFA CX DIRECAO	PÇ	2
41	COLA DYNAMIC 310ML	PÇ	1
42	CORREIA ALT 10X950	PÇ	2
43	CORREIA COMANDO	PÇ	2
44	COXIM SIL	PÇ	4
45	CUBO RODA DT	PÇ	2
46	DISCO FREIO	PÇ	2
47	ENGRENAGEM VIRABREQUIM	PÇ	2
48	ESPELHO RETROV	PÇ	1
49	ESTATOR ALT	PÇ	1
50	FAROL	PÇ	1
51	FILTRO AR	PÇ	2
52	FILTRO COMB INJ ELET	PÇ	2
53	FILTRO OLEO LUB	PÇ	2
54	FLANGE BOMBA COMB I E	PÇ	2
55	IMPULSOR PART	PÇ	1
56	INDUZIDO M/P	PÇ	1
57	INTERRUPTOR FREIO	PÇ	1
58	INTERRUPTOR OLEO	PÇ	2
59	INTERRUPTOR RE	PÇ	2
60	INTERRUPTOR VENTILADOR	PÇ	1
61	JUNTA CABEC	PÇ	1
62	JUNTA CARTER	PÇ	2
63	JUNTA COL ADM	PÇ	2
64	JUNTA DESL	PÇ	1
65	JUNTA ESC	PÇ	2
66	JUNTA HOMOC	PÇ	2
67	JUNTA TAMPA VALV	PÇ	2
68	JUNTAS MOTOR	PÇ	1
69	KIT BATENTE AMORT DT	PÇ	4
70	KIT BATENTE AMORT TS	PÇ	4
71	KIT BORRACHA ESTAB EXT	PÇ	4
72	KIT BORRACHA ESTAB INT	PÇ	4
73	KIT EMBREAGEM	PÇ	1
74	KIT FILTRO BICO INJ	PÇ	2
75	KIT REPARO INJ ELET	PÇ	3
76	LAMPADA 1 CONTATO 12V	PÇ	20
77	LAMPADA BI-iodo H4	PÇ	5
78	LANTERNA DIANT	PÇ	2
79	LONA FREIO TS	PÇ	4
80	MACANETA EXT PORTA TS LD/LD	PÇ	1
81	MACANETA EXTERNA LD/LE	PÇ	1
82	MANGUEIRA AQUECIMENTO	PÇ	1
83	MANGUEIRA BBA D'AG/CABEC	PÇ	1
84	MANGUEIRA BBA D'AG/COL ADM	PÇ	1
85	MANGUEIRA FREIO DT	PÇ	2
86	MANGUEIRA FREIO TS	PÇ	2
87	MANGUEIRA RAD INF	PÇ	1
88	MANGUEIRA RAD SUP	PÇ	1
89	MANGUEIRA RESP MOTOR	PÇ	1
90	MECANISMO DIRECAO	PÇ	1
91	MEDIDOR COMB	PÇ	1
92	MOTOR DE PASSO	PÇ	1
93	MOTOR VENT RAD	PÇ	1
94	PALHETA LIMPADOR	PÇ	1
95	PARAFUSO RODA DT/TS	PÇ	4
96	PARTE ELETRICA	PÇ	2
97	PASTILHA FREIO	PÇ	1
98	PISTAO MOTOR	PÇ	4
99	PIVO SUSP	PÇ	4
100	PONTA EIXO TS	PÇ	1
101	RADIADOR	PÇ	1
102	REGULADOR VOLTAGEM	PÇ	1
103	REGULAGEM FREIO	PÇ	2
104	RELE AUXILIAR	PÇ	2
105	RELE FISCA ELET	PÇ	2
106	REPARO CIL RODA DT FD	PÇ	2
107	REPARO CX DIRECAO	PÇ	2
108	REPARO TRAMBULADOR	PÇ	2
109	RESERVATORIO EXP RAD	PÇ	2
110	RETENTOR HASTE VALV	PÇ	8
111	RETENTOR POLIA	PÇ	2
112	RETENTOR RODA TS	PÇ	2

34/144 JP



113	RETENTOR VOLANTE	PÇ	2
114	ROLAMENTO ALT	PÇ	2
115	ROLAMENTO AMORTEC DT	PÇ	1
116	ROLAMENTO COLUNA	PÇ	1
117	ROLAMENTO ESF	PÇ	2
118	ROLAMENTO ESF	PÇ	2
119	ROLAMENTO ESTIC CORR COM	PÇ	2
120	ROLAMENTO LAT COROA	PÇ	1
121	ROLAMENTO PINHAO DT	PÇ	1
122	ROLAMENTO PINHAO TS	PÇ	1
123	ROLAMENTO RODA DT	PÇ	4
124	ROLAMENTO RODA TS KIT	PÇ	4
125	ROTOR ALT	PÇ	1
126	ROTOR DISTRIB	PÇ	2
127	ROTULA ALAVANCA CAMBIO	PÇ	2
128	SENSOR POSICAO BORBOLETA	PÇ	1
129	SENSOR PRESSAO (MAP)	PÇ	1
130	SENSOR PRESSAO INTEG	PÇ	1
131	SENSOR ROTACAO	PÇ	1
132	SENSOR TEMP DUPLA	PÇ	1
133	SENSOR TEMP PAINEL	PÇ	1
134	SERVO FREIO	PÇ	1
135	SONDA LAMBDA	PÇ	1
136	SOQUETE P/ LANT DT	PÇ	1
137	SUORTE ESCOVA M/P	PÇ	2
138	TAMBOR FREIO TRAS	PÇ	2
139	TAMPA OLEO	PÇ	1
140	TAMPA RESERV D'AGUA	PÇ	1
141	TERMINAL DIRECAO	PÇ	2
142	TOMADA CONEC BICO INJETOR	PÇ	1
143	TRAVA DIRECAO	PÇ	1
144	VALVULA MOTOR ADM	PÇ	2
145	VALVULA MOTOR ESC	PÇ	2
146	VALVULA TERMOSTATA	PÇ	1
147	VELA MULT ELET	PÇ	4
148	VIDRO PORTA	PÇ	1

15 - AMPLIANTIA SAVINHO NOR 7912

CÓDIGO	DISCRIMINAÇÃO	UNIDADE	QUANTIDADE
1	ABRACADEIRA NYLON	PÇ	20
2	ALAVANCA CAMBIO	PÇ	1
3	ALAVANCA FREIO MAO	PÇ	1
4	AMORTECEDOR DIANT	PÇ	4
5	AMORTECEDOR TRAS	PÇ	4
6	ANTI CHAMA	PÇ	2
7	BARRA DIRECAO	PÇ	2
8	BATERIA MOURA M60GD	PÇ	1
9	BICO INJETOR	PÇ	2
10	BOBINA CAMPO	PÇ	2
11	BOBINA IGNICAO I.E	PÇ	2
12	BOMBA COMB ELET	PÇ	2
13	BOMBA D'AGUA	PÇ	2
14	BOMBA OLEO	PÇ	1
15	BORRACHA ACOPL DIR	PÇ	2
16	BORRACHA PORTA	PÇ	2
17	BRONZINA BIELA	PÇ	1
18	BRONZINA CENTRAL	PÇ	1
19	BUCHA BAND	PÇ	6
20	BUCHA BARRA DIR	PÇ	2
21	BUCHA CX DIRECAO	PÇ	2
22	BUCHA EIXO TRAS	PÇ	4
23	BUCHA QUADRO DT	PÇ	4
24	BUCHA QUADRO TS	PÇ	4
25	BUZINA CLARINA	PÇ	1
26	CABO ACEL	PÇ	1
27	CABO CAPO	PÇ	2
28	CABO FREIO MAO TRAS	PÇ	2
29	CABOS VELAS	PÇ	2
30	CALHA PORTA	PÇ	1
31	CARCACA BOMBA D'AGUA	PÇ	2
32	CARTER	PÇ	1
33	CHAVE LUZ	PÇ	1
34	CHAVE MAGNETICA	PÇ	2
35	CHAVE SETA	PÇ	1
36	CHICOTE INJ ELET	PÇ	1

35/144 JP



37	CILINDRO IGNICAO	PÇ	2
38	CILINDRO MESTRE	PÇ	2
39	CILINDRO RODA TRAS	PÇ	2
40	COIFA CX DIRECAO	PÇ	2
41	COLA DYNAMIC 310ML	PÇ	1
42	CORREIA ALT 10X950	PÇ	2
43	CORREIA COMANDO	PÇ	2
44	COXIM SIL	PÇ	4
45	CUBO RODA DT	PÇ	2
46	DISCO FREIO	PÇ	2
47	EIXO COMANDO	PÇ	1
48	ENGRENAGEM VIRABREQUIM	PÇ	2
49	ESPELHO RETROV	PÇ	1
50	ESTATOR ALT	PÇ	1
51	FAROL	PÇ	1
52	FECHADURA PORTA	PÇ	1
53	FECHADURA PORTA	PÇ	1
54	FILTRO AR	PÇ	2
55	FILTRO COMB INJ ELET	PÇ	2
56	FILTRO OLEO LUB	PÇ	2
57	FLANGE BOMBA COMB I E	PÇ	2
58	IMPULSOR PART	PÇ	2
59	INDUZIDO M/P	PÇ	2
60	INTERRUPTOR FREIO	PÇ	1
61	INTERRUPTOR OLEO	PÇ	2
62	INTERRUPTOR RE	PÇ	2
63	INTERRUPTOR VENTILADOR	PÇ	1
64	JUNTA CABEC	PÇ	1
65	JUNTA CARTER	PÇ	2
66	JUNTA COL ADM	PÇ	2
67	JUNTA DESL	PÇ	1
68	JUNTA ESC	PÇ	2
69	JUNTA HOMOC	PÇ	2
70	JUNTA TAMPA VALV	PÇ	2
71	JUNTAS MOTOR	PÇ	1
72	KIT BATENTE AMORT DT	PÇ	4
73	KIT BATENTE AMORT TS	PÇ	4
74	KIT BORRACHA ESTAB EXT	PÇ	4
75	KIT BORRACHA ESTAB INT	PÇ	4
76	KIT EMBREAGEM	PÇ	2
77	KIT FILTRO BICO INJ	PÇ	2
78	KIT REPARO INJ ELET	PÇ	3
79	LAMPADA 1 CONTATO 12V	PÇ	20
80	LAMPADA BI-iodo H4	PÇ	5
81	LANTERNA DIANT	PÇ	2
82	LONA FREIO TS	PÇ	4
83	MACANETA EXT PORTA TS LD/LD	PÇ	1
84	MACANETA EXTERNA LD/LE	PÇ	1
85	MANGUEIRA AQUECIMENTO	PÇ	1
86	MANGUEIRA BBA D'AG/CABEC	PÇ	1
87	MANGUEIRA BBA D'AG/COL ADM	PÇ	1
88	MANGUEIRA FREIO DT	PÇ	2
89	MANGUEIRA FREIO TS	PÇ	2
90	MANGUEIRA RAD INF	PÇ	1
91	MANGUEIRA RAD SUP	PÇ	1
92	MANGUEIRA RESP MOTOR	PÇ	1
93	MECANISMO DIRECAO	PÇ	1
94	MEDIDOR COMB	PÇ	1
95	MOTOR DE PASSO	PÇ	1
96	MOTOR VENT RAD	PÇ	1
97	PALHETA LIMPADOR	PÇ	1
98	PARABRISA VW	PÇ	1
99	PARACHOQUE DIANT	PÇ	1
100	PARACHOQUE TRAS	PÇ	1
101	PARAFUSO RODA DT/TS	PÇ	4
102	PARTE ELETRICA	PÇ	2
103	PASTILHA FREIO	PÇ	1
104	PISTAO MOTOR	PÇ	4
105	PIVO SUSP	PÇ	4
106	PONTA EIXO TS	PÇ	1
107	RADIADOR	PÇ	1
108	REGULADOR VOLTAGEM	PÇ	1
109	REGULAGEM FREIO	PÇ	2
110	RELE AUXILIAR	PÇ	2
111	RELE PISCA ELET	PÇ	2

36/144 J



112	REPARO CIL RODA DT FD	PÇ	2
113	REPARO CX DIRECAO	PÇ	2
114	REPARO TRAMBULADOR	PÇ	2
115	RESERVATORIO EXP RAD	PÇ	2
116	RETENTOR HASTE VALV	PÇ	8
117	RETENTOR POLIA	PÇ	2
118	RETENTOR RODA TS	PÇ	2
119	RETENTOR VOLANTE	PÇ	2
120	ROLAMENTO ALT	PÇ	2
121	ROLAMENTO AMORTEC DT	PÇ	1
122	ROLAMENTO COLUNA	PÇ	1
123	ROLAMENTO ESF	PÇ	2
124	ROLAMENTO ESF	PÇ	2
125	ROLAMENTO ESTIC CORR COM	PÇ	2
126	ROLAMENTO LAT COROA	PÇ	1
127	ROLAMENTO PINHAO DT	PÇ	1
128	ROLAMENTO PINHAO TS	PÇ	1
129	ROLAMENTO RODA DT	PÇ	4
130	ROLAMENTO RODA TS KIT	PÇ	4
131	ROTOR ALT	PÇ	1
132	ROTOR DISTRIB	PÇ	2
133	ROTULA ALAVANCA CAMBIO	PÇ	2
134	SENSOR POSICAO BORBOLETA	PÇ	1
135	SENSOR PRESSAO (MAP)	PÇ	1
136	SENSOR PRESSAO INTEG	PÇ	1
137	SENSOR ROTACAO	PÇ	1
138	SENSOR TEMP DUPLA	PÇ	1
139	SENSOR TEMP PAINEL	PÇ	1
140	SERVO FREIO	PÇ	1
141	SONDA LAMBDA	PÇ	1
142	SOQUETE P/ LANT DT	PÇ	1
143	SUORTE ESCOVA M/P	PÇ	2
144	TAMBOR FREIO TRAS	PÇ	2
145	TAMPA OLEO	PÇ	1
146	TAMPA RESERV D'AGUA	PÇ	1
147	TERMINAL DIRECAO	PÇ	2
148	TOMADA CONEC BICO INJETOR	PÇ	1
149	TRAVA DIRECAO	PÇ	1
150	VALVULA MOTOR ADM	PÇ	2
151	VALVULA MOTOR ESC	PÇ	2
152	VALVULA TERMOSTATA	PÇ	1
153	VELA MULT ELET	PÇ	4
154	VIDRO PORTA	PÇ	1

6 - SPRINTER USE 7007

CÓDIGO	DISCRIMINAÇÃO	UNIDADE	QUANTIDADE
1	ABRACADEIRA BORRACHA ESTAB DT	PÇ	1
2	ABRACADEIRA CRUZETA	PÇ	2
3	AMORTECEDOR DIANT	PÇ	2
4	AMORTECEDOR TRAS	PÇ	2
5	ANEL SINC 1/2"	PÇ	1
6	ATUADOR CENTRAL HID EMB	PÇ	1
7	ANEL CUBO TRAS	PÇ	2
8	ARRUELAS DIF	PÇ	1
9	ANEIS SEGM	PÇ	1
10	ANTI CHAMA	PÇ	2
11	BALANCIM MOTOR	PÇ	4
12	BARRA DIRECAO	PÇ	4
13	BATENTE PORTA	PÇ	1
14	BATENTE PORTA DESL	PÇ	1
15	BATENTE RAD INF	PÇ	1
16	BATENTE RAD SUP	PÇ	1
17	BATENTE SUSP TS	PÇ	1
18	BOBINA CAMPO	PÇ	1
19	BOMBA D'AGUA	PÇ	1
20	BOMBA HIDRAULICO	PÇ	1
21	BOMBA VACUO	PÇ	1
22	BORRACHA ESTAB DT	PÇ	4
23	BORRACHA ESTAB TS	PÇ	4
24	BORRACHA PORTA	PÇ	1
25	BRACO LIMP	PÇ	1
26	BRONZINA BIELA	PÇ	1
27	BUCHA BARRA ESTAB DT	PÇ	4
28	BUCHA BIELETA EIXO DT	PÇ	1
29	BUCHA BIELETA ESTAB DIANT	PÇ	4

37/144



30	BUCHA ESTAB TRAS	PÇ	2
31	BUCHA JUMELO MOLAS TRAS	PÇ	2
32	BUCHA M/P LD COL	PÇ	2
33	BUCHA MOLA TS	PÇ	4
34	BUJAO CARTER	PÇ	2
35	CANO INJ 1° BICO	PÇ	1
36	CANO INJ 1° CIL	PÇ	1
37	CANO INJ 2° BICO	PÇ	1
38	CANO INJ 2° CIL	PÇ	1
39	CANO INJ 3° BICO	PÇ	1
40	CANO INJ 4° BICO	PÇ	1
41	CHAPA VALVULA	PÇ	4
42	CHAVE MAGNETICA	PÇ	1
43	CHAVE SETA	PÇ	1
44	CIL AUX EMB	PÇ	2
45	CABO ACEL	PÇ	1
46	CABO ACION FECH PORTA	PÇ	2
47	CABO CAMBIO	PÇ	1
48	CABO FREIO MAO TRAS	PÇ	2
49	CAIXA SATEL VAZIA	PÇ	1
50	CALCO FX MOLA TS	PÇ	4
51	CALCO MOLA DT	PÇ	4
52	CIL MESTRE EMB	PÇ	2
53	CILINDRO MESTRE	PÇ	1
54	CJ COROA E PINHAO	PÇ	1
55	CJ SAPATA FREIO MAO	PÇ	1
56	COIFA CX DIRECAO	PÇ	1
57	RADIADOR	PÇ	1
58	CORREIA ALT 6PK2325	PÇ	2
59	CORREIA GIR/ACD	PÇ	2
60	COXIM AMORTEC DT	PÇ	2
61	COXIM AMORTEC TS	PÇ	2
62	COXIM MOTOR DT	PÇ	2
63	COXIM RADIADOR	PÇ	4
64	COXIM SIL INT	PÇ	4
65	COXIM SIL TS	PÇ	4
66	CRUZETA	PÇ	4
67	CUBO BOMBA D'AGUA	PÇ	1
68	DIAFRAGMA HIDROV	PÇ	1
69	DISCO FREIO	PÇ	4
70	EIXO BALANCIM VALV	PÇ	1
71	EMBREAGEM VISCOSA	PÇ	1
72	ESTATOR ALT	PÇ	2
73	FAROL	PÇ	1
74	FILTRO AR	PÇ	2
75	FILTRO COMB BLIND	PÇ	2
76	FILTRO COMB DIESEL	PÇ	2
77	FILTRO OLEO LUB	PÇ	2
78	FLANGE SEMI EIXO	PÇ	2
79	FLEXIVEL BBA VACUO	PÇ	2
80	FLEXIVEL BOMBA ALIMENTACAO	PÇ	2
81	FLEXIVEL DIR HID	PÇ	1
82	FLEXIVEL EMBREAGEM	PÇ	1
83	FLEXIVEL LUB TURBINA	PÇ	1
84	GUARNICAO PARABRISA	PÇ	1
85	GARFO CAMBIO	PÇ	1
86	GUIA PORTA	PÇ	2
87	GARFO M/P	PÇ	2
88	HELICE	PÇ	1
89	INTERRUPTOR RE	PÇ	2
90	INTERRUPTOR OLEO	PÇ	1
91	INDUZIDO M/P	PÇ	1
92	JUNTA CABEC	PÇ	2
93	JUNTA COL ESC	PÇ	2
94	JUNTA DIF	PÇ	1
95	JUNTA CARTER	PÇ	2
96	LANTERNA LATERAL	PÇ	1
97	LIGACAO ESTAB	PÇ	2
98	LANTERNA TETO	PÇ	1
99	MANGUEIRA VALV ANTICHAMA	PÇ	2
100	MANGUEIRA VALV TERM/RESERV	PÇ	2
101	MAQUINA VIDRO	PÇ	1
102	MOLA 2° TRAS	PÇ	1
103	MOLA 3° TRAS	PÇ	1
104	MOLA MESTRE DT	PÇ	1



105	MOLA MESTRE TRAS	PÇ	1
106	MACANETA EXT PORTA CORRED	PÇ	1
107	MACANETA EXT PORTA DT	PÇ	2
108	MACANETA INTERNA	PÇ	2
109	MANGUEIRA BBA D'AG/LIG BICO	PÇ	2
110	MANGUEIRA BBA D'AG/TUBOAR Q	PÇ	2
111	MANGUEIRA BBA D'AGUA	PÇ	1
112	MANGUEIRA BBA D'AGUA/FLTRO	PÇ	1
113	MANGUEIRA BOMBA VACUO	PÇ	1
114	MANGUEIRA FILTRO AR	PÇ	1
115	MANGUEIRA FREIO DT	PÇ	1
116	MANGUEIRA FREIO TS	PÇ	1
117	MANGUEIRA INTERCOOLER	PÇ	1
118	MANGUEIRA RAD INF	PÇ	2
119	MANGUEIRA RAD OLEO/TUBO OLEO	PÇ	2
120	MANGUEIRA RAD SUP	PÇ	1
121	MANGUEIRA RESP OLEO/BLOCO	PÇ	2
122	MANGUEIRA SUCCAO DH	PÇ	1
123	MANGUEIRA TPA VALV/CONEX T	PÇ	1
124	PALHETA LIMPADOR	PÇ	1
125	PASTILHA FREIO DT	PÇ	2
126	PASTILHA FREIO TS	PÇ	2
127	PEDAL ACEL	PÇ	1
128	PIVO SUSP	PÇ	4
129	POLIA RODA LIVRE ALT	PÇ	1
130	REPARO CENTRALIZADOR	PÇ	1
131	REPARO CIL RODA DT FD	PÇ	2
132	REPARO CX DIRECAO	PÇ	1
133	REPARO SAPATA	PÇ	1
134	RETENTOR ALTERN	PÇ	2
135	RETENTOR EIXO PILOTO	PÇ	2
136	RETENTOR ENTALHADO	PÇ	2
137	RETENTOR HASTE VALV	PÇ	8
138	RETENTOR PINHAO	PÇ	2
139	ROLAMENTO RODA DT	PÇ	2
140	RETENTOR RODA TS	PÇ	2
141	ROLAMENTO CARDAN	PÇ	1
142	ROLAMENTO COMP AR COND	PÇ	1
143	ROLAMENTO EIXO PILOTO	PÇ	1
144	ROLAMENTO EMB	PÇ	1
145	ROLAMENTO ESTIC CORR ALT	PÇ	1
146	ROLAMENTO LAT COROA	PÇ	1
147	ROLAMENTO PINHAO DT	PÇ	1
148	ROLAMENTO POLIA ALTERN	PÇ	1
149	ROLAMENTO RODA DT	PÇ	1
150	ROLAMENTO RODA TS	PÇ	2
151	ROTOR ALT	PÇ	1
152	SELO BLOCO	PÇ	2
153	SENSOR TEMP INJ ELET	PÇ	1
154	SENSOR VELOC	PÇ	1
155	SENSOR TEMP	PÇ	1
156	SEMI EIXO	PÇ	1
157	SENSOR ELETRONICO AR	PÇ	1
158	SUPORTE ESCOVA M/P	PÇ	2
159	TRAVA PINO DIF	PÇ	1
160	TERMINAL DIRECAO	PÇ	2
161	TUBO LUBRIF BOMBA INJ	PÇ	1
162	DISCO FREIO TRAS	PÇ	2
163	TUBO FREIO TS	PÇ	1
164	TAMPA RADIADOR	PÇ	1
165	TAMPA TANQUE	PÇ	1
166	VARETA VALVULA MOTOR	PÇ	1
167	VALVULA TERMOSTATA	PÇ	1
168	KIT EMBREAGEM	PÇ	1
169	KIT BORRACHA ESTAB TS	PÇ	2
170	BATERIA CRAL CB95VD	PÇ	1

7 - UNO MEM 5219

CÓDIGO	DISCRIMINAÇÃO	UNIDADE	QUANTIDADE
1	ABRACADEIRA P/MANGUEIRA AR51	PÇ	15
2	ABRACADEIRA P/MANGUEIRA AR38	PÇ	15
3	ADESIVO P/JUNTAS	PÇ	4
4	ADESIVO SILICONE ALTA TEMP	PÇ	5
5	ANEIS SEGM	PÇ	1
6	ANEL VEDACAO FLANGE BOBINA	PÇ	2

39/144



7	BARRA DIRECAO	PÇ	2
8	BATERIA MOURA M60GD	PÇ	1
9	BICO INJETOR	PÇ	1
10	BIELA MOTOR	PÇ	2
11	BOBINA CAMPO	PÇ	1
12	BOBINA IGNICAO I.E	PÇ	2
13	BOMBA COMB ELET	PÇ	2
14	BOMBA D'AGUA	PÇ	2
15	BOMBA OLEO	PÇ	1
16	BRONZINA BIELA	PÇ	2
17	BRONZINA CENTRAL	PÇ	2
18	BUCHA BRACO OSC	PÇ	4
19	BUCHA BRACO OSC	PÇ	6
20	CABO ACEL	PÇ	2
21	CABO EMB	PÇ	2
22	CABO FREIO MAO TRAS	PÇ	2
23	CABOS VELAS	PÇ	2
24	CHAVE SETA	PÇ	1
25	CJ SAPATA FREIO	PÇ	2
26	CORREIA COMANDO	PÇ	2
27	CORREIA GIR/ALT/ACD	PÇ	2
28	COXIM CAMBIO	PÇ	2
29	COXIM MOTOR DT	PÇ	2
30	DISCO FREIO	PÇ	4
31	ENGRENAGEM 5° VELOC	PÇ	1
32	ENGRENAGEM VIRABREQUIM	PÇ	1
33	ESPELHO RETROV	PÇ	1
34	ESTATOR ALT	PÇ	1
35	FILTRO ACD CAB	PÇ	2
36	FILTRO AR	PÇ	1
37	FILTRO COMB INJ ELET	PÇ	8
38	FITA ISOLANTE	PÇ	5
39	IMPULSOR PART	PÇ	2
40	INDUZIDO M/P	PÇ	2
41	INTERRUPTOR FREIO	PÇ	2
42	INTERRUPTOR OLEO	PÇ	2
43	INTERRUPTOR RE	PÇ	2
44	JUNTA CABEC	PÇ	2
45	JUNTA CARTER	PÇ	2
46	JUNTA COL ESC	PÇ	2
47	JUNTA TAMP VALV	PÇ	2
48	JUNTAS MOTOR	PÇ	2
49	KIT BATEENTE AMORT DT	PÇ	6
50	KIT BORRACHA ESTAB INT	PÇ	4
51	KIT BORRACHA ESTAB EXT	PÇ	4
52	KIT CALCO MOLA	PÇ	2
53	KIT EMBREAGEM	PÇ	2
54	KIT REPARO INJ ELET	PÇ	2
55	LAMPADA 1 CONTATO 12V	PÇ	4
56	LAMPADA 12V	PÇ	10
57	LAMPADA BI-iodo H3	PÇ	2
58	LAMPADA BI-iodo H4	PÇ	2
59	LUVA ENG 5°	PÇ	1
60	LUVA SINC 3°/4°	PÇ	1
61	MANCAL ALT LADO COL	PÇ	1
62	MANCAL ALT LD ACION	PÇ	1
63	MANCAL MOTOR PART L IMP	PÇ	1
64	MANCAL MOTOR PART LD COLET	PÇ	1
65	MANGUEIRA CORR BBA COMB	PÇ	1
66	MANGUEIRA INTERM RAD	PÇ	1
67	MANGUEIRA RAD INF	PÇ	1
68	MANGUEIRA RAD SUP	PÇ	1
69	MODULO IGNICAO	PÇ	2
70	MOLA MESTRE TRAS	PÇ	2
71	MOTOR DE PASSO	PÇ	1
72	MOTOR PARTIDA	PÇ	1
73	MOTOR VENT	PÇ	1
74	PARABRISA FIAT	PÇ	1
75	PARAFUSO RODA DT	PÇ	6
76	PASTILHA FREIO	PÇ	4
77	PISTAO MOTOR C/ANEL	PÇ	4
78	PIVO SUSP	PÇ	4
79	PRE-FILTRO	PÇ	2
80	RADIADOR	PÇ	2
81	REGULADOR VOLTAGEM	PÇ	2

40/144



82	RELE AUXILIAR	PÇ	2
83	RELE PISCA ELET	PÇ	2
84	REPARO CIL RODA DT FD	PÇ	2
85	RETENTOR COMANDO	PÇ	2
86	RETENTOR HASTE VALV	PÇ	8
87	RETENTOR POLIA	PÇ	2
88	RETENTOR VOLANTE	PÇ	2
89	RETIFICADOR	PÇ	2
90	ROLAMENTO CAMBIO	PÇ	2
91	ROLAMENTO EIXO PRIMARIO	PÇ	1
92	ROLAMENTO EIXO PRIMARIO PT	PÇ	1
93	ROLAMENTO ENGRENAGEM 3ª/4ª	PÇ	1
94	ROLAMENTO ESF	PÇ	2
95	ROLAMENTO ESTIC CORR ALT	PÇ	2
96	ROLAMENTO ESTIC CORR COM	PÇ	4
97	ROLAMENTO RODA DT	PÇ	4
98	ROTOR ALT	PÇ	1
99	SELO BLOCO	PÇ	4
100	SENSOR POSICAO BORBOLETA	PÇ	1
101	SENSOR PRESSAO (MAP)	PÇ	1
102	SENSOR ROTACAO	PÇ	1
103	SENSOR TEMP INJ ELET	PÇ	1
104	SERVO FREIO	PÇ	1
105	SONDA LAMBDA	PÇ	1
106	SUORTE ESCOVA M/P	PÇ	2
107	TAMBOR FREIO TRAS	PÇ	2
108	TAMPA OLEO MOTOR	PÇ	2
109	TAMPA RESERV D'AGUA	PÇ	2
110	TERMINAL BARRA ESTAB	PÇ	4
111	TERMINAL DIRECAO	PÇ	4
112	TRAVA DIRECAO	PÇ	1
113	VALVULA MOTOR ADM	PÇ	4
114	VALVULA MOTOR ESC	PÇ	4
115	VALVULA TERMOSTATICA	PÇ	1
116	VELA	PÇ	4

8 - UNO NOR ESTN

CODIGO	DISCRIMINAÇÃO	UNIDADE	QUANTIDADE
1	ABRACADEIRA P/MANGUEIRA AR51	PÇ	15
2	ABRACADEIRA P/MANGUEIRA AR38	PÇ	15
3	ADESIVO P/JUNTAS	PÇ	4
4	ADESIVO SILICONE ALTA TEMP	PÇ	5
5	ANEIS SEGM	PÇ	1
6	ANEL VEDACAO FLANGE BOBINA	PÇ	2
7	BARRA DIRECAO	PÇ	2
8	BATERIA MOURA M60GD	PÇ	1
9	BICO INJETOR	PÇ	1
10	BIELA MOTOR	PÇ	2
11	BOBINA CAMPO	PÇ	1
12	BOBINA IGNICAO I.E	PÇ	2
13	BOMBA COMB ELET	PÇ	2
14	BOMBA D'AGUA	PÇ	2
15	BOMBA OLEO	PÇ	1
16	BRONZINA BIELA	PÇ	2
17	BRONZINA CENTRAL	PÇ	2
18	BUCHA BRACO OSC	PÇ	4
19	BUCHA BRACO OSC	PÇ	6
20	CABO ACEL	PÇ	2
21	CABO EMB	PÇ	2
22	CABO FREIO MAO TRAS	PÇ	2
23	CABOS VELAS	PÇ	2
24	CHAVE SETA	PÇ	1
25	CJ SAPATA FREIO	PÇ	2
26	CORREIA COMANDO	PÇ	2
27	CORREIA GIR/ALT/ACD	PÇ	2
28	COXIM CAMBIO	PÇ	2
29	COXIM MOTOR DT	PÇ	2
30	DISCO FREIO	PÇ	4
31	ENGRENAGEM 5º VELOC	PÇ	1
32	ENGRENAGEM VIRABREQUIM	PÇ	1
33	ESPELHO RETROV	PÇ	1
34	ESTATOR ALT	PÇ	1
35	FILTRO ACD CAB	PÇ	2
36	FILTRO AR	PÇ	1
37	FILTRO COMB INJ ELET	PÇ	8

42/144



38	FITA ISOLANTE	PÇ	5
39	IMPULSOR PART	PÇ	2
40	INDUZIDO M/P	PÇ	2
41	INTERRUPTOR FREIO	PÇ	2
42	INTERRUPTOR OLEO	PÇ	2
43	INTERRUPTOR RE	PÇ	2
44	JUNTA CABEC	PÇ	2
45	JUNTA CARTER	PÇ	2
46	JUNTA COL ESC	PÇ	2
47	JUNTA TAMPA VALV	PÇ	2
48	JUNTAS MOTOR	PÇ	2
49	KIT BATENTE AMORT DT	PÇ	6
50	KIT BORRACHA ESTAB INT	PÇ	4
51	KIT BORRACHA ESTAB EXT	PÇ	4
52	KIT CALCO MOLA	PÇ	2
53	KIT EMBREAGEM	PÇ	2
54	KIT REPARO INJ ELET	PÇ	2
55	LAMPADA 1 CONTATO 12V	PÇ	4
56	LAMPADA 12V	PÇ	10
57	LAMPADA BI-iodo H3	PÇ	2
58	LAMPADA BI-iodo H4	PÇ	2
59	LUVA ENG 5"	PÇ	1
60	LUVA SINC 3"/4"	PÇ	1
61	MANCAL ALT LADO COL	PÇ	1
62	MANCAL ALT LD AÇION	PÇ	1
63	MANCAL MOTOR PART L IMP	PÇ	1
64	MANCAL MOTOR PART LD COLET	PÇ	1
65	MANGUEIRA CORR BBA COMB	PÇ	1
66	MANGUEIRA INTERM RAD	PÇ	1
67	MANGUEIRA RAD INF	PÇ	1
68	MANGUEIRA RAD SUP	PÇ	1
69	MODULO IGNICAO	PÇ	2
70	MOLA MESTRE TRAS	PÇ	2
71	MOTOR DE PASSO	PÇ	1
72	MOTOR PARTIDA	PÇ	1
73	MOTOR VENT	PÇ	1
74	PARABRISA FIAT	PÇ	1
75	PARAFUSO RODA DT	PÇ	6
76	PASTILHA FREIO	PÇ	4
77	PISTAO MOTOR C/ANEL	PÇ	4
78	PIVO SUSP	PÇ	4
79	PRE-FILTRO	PÇ	2
80	RADIADOR	PÇ	2
81	REGULADOR VOLTAGEM	PÇ	2
82	RELE AUXILIAR	PÇ	2
83	RELE PISCA ELET	PÇ	2
84	REPARO CIL RODA DT FD	PÇ	2
85	RETENTOR COMANDO	PÇ	2
86	RETENTOR HASTE VALV	PÇ	8
87	RETENTOR POLIA	PÇ	2
88	RETENTOR VOLANTE	PÇ	2
89	RETIFICADOR	PÇ	2
90	ROLAMENTO CAMBIO	PÇ	2
91	ROLAMENTO EIXO PRIMARIO	PÇ	1
92	ROLAMENTO EIXO PRIMARIO PT	PÇ	1
93	ROLAMENTO ENGRENAGEM 3"/4"	PÇ	1
94	ROLAMENTO ESF	PÇ	2
95	ROLAMENTO ESTIC CORR ALT	PÇ	2
96	ROLAMENTO ESTIC CORR COM	PÇ	4
97	ROLAMENTO RODA DT	PÇ	4
98	ROTOR ALT	PÇ	1
99	SELO BLOCO	PÇ	4
100	SENSOR POSICAO BORBOLETA	PÇ	1
101	SENSOR PRESSAO (MAP)	PÇ	1
102	SENSOR ROTACAO	PÇ	1
103	SENSOR TEMP INJ ELET	PÇ	1
104	SERVO FREIO	PÇ	1
105	SONDA LAMBDA	PÇ	1
106	SUPORTE ESCOVA M/P	PÇ	2
107	TAMBOR FREIO TRAS	PÇ	2
108	TAMPA OLEO MOTOR	PÇ	2
109	TAMPA RESERV D'AGUA	PÇ	2
110	TERMINAL BARRA ESTAB	PÇ	4
111	TERMINAL DIRECAO	PÇ	4
112	TRAVA DIRECAO	PÇ	1



113	VALVULA MOTOR ADM	PÇ	4
114	VALVULA MOTOR ESC	PÇ	4
115	VALVULA TERMOSTATICA	PÇ	1
116	VELA	PÇ	4

4 - MOLARE DOB 3130

CÓDIGO	DISCRIMINAÇÃO	UNIDADE	QUANTIDADE
1	ALAVANCA FREIO MAO	PÇ	1
2	ALGEMA FX MOLA TS	PÇ	2
3	ALGEMA FX MOLA DT	PÇ	2
4	AMORTECEDOR DIANT	PÇ	2
5	AMORTECEDOR TRAS	PÇ	2
6	ANEL CAMBIO CUBO 4/5	PÇ	1
7	ANEL DA ARRUELA BI PARTIDA	PÇ	2
8	ANEL SINC	PÇ	1
9	ANEL SINC 1/5 ^a	PÇ	2
10	BARRA DIRECAO	PÇ	1
11	BATERIA CRAL 165A	PÇ	1
12	BOMBA D'AGUA	PÇ	1
13	BORRACHA ESTAB DT	PÇ	4
14	BUCHA ESTAB DIANT	PÇ	4
15	BUCHA MOLA	PÇ	6
16	BUCHA MOLA TS	PÇ	6
17	CAIXA SATEL VAZIA	PÇ	1
18	CHAVE CONTATO	PÇ	1
19	CHAVE MAGNETICA	PÇ	2
20	CHAVE SETA	PÇ	1
21	CILINDRO MESTRE	PÇ	1
22	CILINDRO RODA TRAS	PÇ	2
23	CONTRA EIXO	PÇ	1
24	CORREIA ALT/BA/DH/GIR/ACD	PÇ	2
25	COXIM CAMBIO	PÇ	1
26	COXIM MOTOR	PÇ	1
27	CRUZETA	PÇ	2
28	CUBO RODA DT	PÇ	1
29	CUBO RODA TRAS	PÇ	1
30	DISCO FREIO	PÇ	2
31	EIXO PILOTO	PÇ	1
32	EMBREAGEM VISCOSA	PÇ	1
33	EMBUCHAMENTO	PÇ	1
34	EMBUCHAMENTO	PÇ	1
35	ENGRENAGEM 2 ^a VEL	PÇ	1
36	ENGRENAGEM 3 ^a VEL	PÇ	1
37	ENGRENAGEM 4 ^a VEL	PÇ	1
38	ENGRENAGEM 4 ^a VEL FIXA	PÇ	1
39	ESTATOR	PÇ	1
40	FILTRO AR	PÇ	2
41	FILTRO AR SEC	PÇ	2
42	FILTRO COMB DIESEL	PÇ	2
43	FILTRO OLEO LUB	PÇ	2
44	GARFO EMBREAGEM	PÇ	1
45	HASTE ACION FREIO MAO	PÇ	1
46	HELICE VENTILADOR	PÇ	1
47	INDUZIDO M/P	PÇ	1
48	INTERRUPTOR RE	PÇ	1
49	JUNTA CABEC	PÇ	1
50	JUNTAS MOTOR	PÇ	1
51	KIT EMBREAGEM	PÇ	1
52	LAMPADA BI-iodo H7	PÇ	2
53	LONA FREIO TS	PÇ	2
54	LUVA TRANSMISSAO	PÇ	1
55	MANGUEIRA FREIO DT	PÇ	2
56	MOLA 2 ^a DT	PÇ	1
57	MOLA 2 ^a TRAS	PÇ	1
58	MOLA 3 ^a TRAS	PÇ	1
59	MOLA MESTRE DT	PÇ	1
60	MOLA MESTRE TRAS	PÇ	1
61	PARABRISA ONIBUS	PÇ	1
62	PASTILHA FREIO	PÇ	2
63	PLANETARIA	PÇ	1
64	PONTEIRA TRANSM	PÇ	1
65	RADIADOR	PÇ	1
66	REGULADOR VOLTAGEM	PÇ	1
67	REPARO CENTRALIZADOR	PÇ	1
68	REPARO CX DIRECAO	PÇ	1

43/144



69	RESERVATORIO EXP RAD	PÇ	1
70	RETENTOR RODA DT	PÇ	2
71	RETENTOR RODA TS	PÇ	2
72	ROLAMENTO CARDAN	PÇ	2
73	ROLAMENTO CARRETAO	PÇ	2
74	ROLAMENTO EIXO PRIZE	PÇ	1
75	ROLAMENTO ESTIC CORR ALT	PÇ	1
76	ROLAMENTO PRIMARIO	PÇ	1
77	ROLAMENTO RODA TS	PÇ	2
78	ROTOR ALT	PÇ	1
79	SATELITE	PÇ	2
80	SEMI EIXO	PÇ	1
81	SENSOR TEMP	PÇ	1
82	SUORTE ESCOVA M/P	PÇ	1
83	SUORTE FX MOLA DT	PÇ	2
84	SUORTE FX MOLA TS	PÇ	1
85	TAMBOR FREIO TRAS	PÇ	2
86	TERMINAL DIRECAO	PÇ	2

PC - VOLANTE OGC 3899

CÓDIGO	DISCRIMINAÇÃO	UNIDADE	QUANTIDADE
1	ALAVANCA FREIO MAO	PÇ	1
2	ALGEMA FX MOLA TS	PÇ	2
3	ALGEMA FX MOLA DT	PÇ	2
4	AMORTECEDOR DIANT	PÇ	2
5	AMORTECEDOR TRAS	PÇ	2
6	ANEL CAMBIO CUBO 4/5	PÇ	1
7	ANEL DA ARRUELA BI PARTIDA	PÇ	2
8	ANEL SINC	PÇ	1
9	ANEL SINC 1/5°	PÇ	2
10	BARRA DIRECAO	PÇ	1
11	BATERIA CRAL 165A	PÇ	1
12	BOMBA D'AGUA	PÇ	1
13	BORRACHA ESTAB DT	PÇ	4
14	BUCHA ESTAB DIANT	PÇ	4
15	BUCHA MOLA	PÇ	6
16	BUCHA MOLA TS	PÇ	6
17	CAIXA SATEL VAZIA	PÇ	1
18	CHAVE CONTATO	PÇ	1
19	CHAVE MAGNETICA	PÇ	2
20	CHAVE SETA	PÇ	1
21	CILINDRO MESTRE	PÇ	1
22	CILINDRO RODA TRAS	PÇ	2
23	CONTRA EIXO	PÇ	1
24	CORREIA ALT/BA/DH/GIR/ACD	PÇ	2
25	COXIM CAMBIO	PÇ	1
26	COXIM MOTOR	PÇ	1
27	CRUZETA	PÇ	2
28	CUBO RODA DT	PÇ	1
29	CUBO RODA TRAS	PÇ	1
30	DISCO FREIO	PÇ	2
31	EIXO PILOTO	PÇ	1
32	EMBREAGEM VISCOSA	PÇ	1
33	EMBUCHAMENTO	PÇ	1
34	EMBUCHAMENTO	PÇ	1
35	ENGRENAGEM 2ª VEL	PÇ	1
36	ENGRENAGEM 3ª VEL	PÇ	1
37	ENGRENAGEM 4ª VEL	PÇ	1
38	ENGRENAGEM 4ª VEL FIXA	PÇ	1
39	ESTATOR	PÇ	1
40	FILTRO AR	PÇ	2
41	FILTRO AR SEC	PÇ	2
42	FILTRO COMB DIESEL	PÇ	2
43	FILTRO OLEO LUB	PÇ	2
44	GARFO EMBREAGEM	PÇ	1
45	HASTE ACION FREIO MAO	PÇ	1
46	HELICE VENTILADOR	PÇ	1
47	INDUZIDO M/P	PÇ	1
48	INTERRUPTOR RE	PÇ	1
49	JUNTA CABEC	PÇ	1
50	JUNTAS MOTOR	PÇ	1
51	KIT EMBREAGEM	PÇ	1
52	LAMPADA BI- IODO H7	PÇ	2
53	LONA FREIO TS	PÇ	2
54	LUVA TRANSMISSAO	PÇ	1

44/144



55	MANGUEIRA FREIO DT	PÇ	2
56	MOLA 2ª DT	PÇ	1
57	MOLA 2ª TRAS	PÇ	1
58	MOLA 3ª TRAS	PÇ	1
59	MOLA MESTRE DT	PÇ	1
60	MOLA MESTRE TRAS	PÇ	1
61	PARABRISA ONIBUS	PÇ	1
62	PASTILHA FREIO	PÇ	2
63	PLANETARIA	PÇ	1
64	PONTEIRA TRANSM	PÇ	1
65	RADIADOR	PÇ	1
66	REGULADOR VOLTAGEM	PÇ	1
67	REPARO CENTRALIZADOR	PÇ	1
68	REPARO CX DIRECAO	PÇ	1
69	RESERVATORIO EXP RAD	PÇ	1
70	RETENTOR RODA DT	PÇ	2
71	RETENTOR RODA TS	PÇ	2
72	ROLAMENTO CARDAN	PÇ	2
73	ROLAMENTO CARRETAO	PÇ	2
74	ROLAMENTO EIXO PRIZE	PÇ	1
75	ROLAMENTO ESTIC CORR ALT	PÇ	1
76	ROLAMENTO PRIMARIO	PÇ	1
77	ROLAMENTO RODA TS	PÇ	2
78	ROTOR ALT	PÇ	1
79	SATELITE	PÇ	2
80	SEMI EIXO	PÇ	1
81	SENSOR TEMP	PÇ	1
82	SUPORTE ESCOVA M/P	PÇ	1
83	SUPORTE FX MOLA DT	PÇ	2
84	SUPORTE FX MOLA TS	PÇ	1
85	TAMBOR FREIO TRAS	PÇ	2
86	TERMINAL DIRECAO	PÇ	2

11 - ONIBUS NBR 1051

CÓDIGO	DISCRIMINAÇÃO	UNIDADE	QUANTIDADE
1	ALGEMA FX MOLA DT	PÇ	2
2	ALGEMA FX MOLA TS	PÇ	2
3	AMORTECEDOR DIANT	PÇ	2
4	AMORTECEDOR TRAS	PÇ	2
5	ANEL SINC 1/5ª	PÇ	10
6	ARANHA CUBO	PÇ	10
7	ARRUELA CAMBIO	PÇ	2
8	ARRUELA ENCOSTO CUBO	PÇ	10
9	ARRUELA PINO MOLA DT	PÇ	10
10	ARRUELA PINO MOLA TS	PÇ	10
11	ARRUELA PONTA EIXO DT	PÇ	2
12	ARRUELA PRESSAO MORINGA CAMBIO	PÇ	3
13	BARRA DIRECAO	PÇ	1
14	BOBINA CAMPO	PÇ	2
15	BOMBA D'AGUA	PÇ	2
16	BORRACHA ESTAB DT	PÇ	4
17	BUCHA ESTRIADA	PÇ	1
18	BUCHA MANGA EIXO	PÇ	4
19	BUCHA MOLA DT	PÇ	10
20	BUCHA MOLA TS	PÇ	12
21	BUCHA TIRANTE	PÇ	6
22	CABECOTE COMPRESSOR	PÇ	1
23	CALCO BBA D'AGUA	PÇ	1
24	CALCO GRAMPO MOLA DT	PÇ	2
25	CALCO GRAMPO MOLA TS	PÇ	2
26	CALCO P/LEVANTAR MOLEJO	PÇ	2
27	CAMARA SPRING	PÇ	1
28	CANO INJ 1º CIL	PÇ	1
29	CANO INJ 2º CIL	PÇ	1
30	CANO INJ 3º CIL	PÇ	1
31	CAPA ALAVANCA CAMBIO	PÇ	2
32	CARCACA TRAMB	PÇ	1
33	CAVALETE D'AGUA	PÇ	1
34	CHAVE LUZ	PÇ	2
35	CHAVE MAGNETICA	PÇ	2
36	CHAVE SETA	PÇ	1
37	CIL AUX EMB	PÇ	1
38	CIL MESTRE EMB	PÇ	1
39	CILINDRO ACION ACEL	PÇ	1
40	COIFA CARDAN	PÇ	2

45/144 JP



41	CONTRA EIXO	PÇ	1
42	CORREIA ALT 13X1475	PÇ	2
43	COXIM MOTOR DT	PÇ	1
44	COXIM MOTOR TS	PÇ	1
45	CRUZETA	PÇ	4
46	CRUZETA DIFERENCIAL	PÇ	1
47	DIAFRAGMA CUICA 8"	PÇ	4
48	EIXO ENTALHADO	PÇ	1
49	EIXO PILOTO	PÇ	1
50	ENGRENAGEM 1ª VEL	PÇ	1
51	ENGRENAGEM 2ª VEL	PÇ	1
52	ENGRENAGEM 3ª VEL	PÇ	1
53	ENGRENAGEM 4ª VEL FIXA	PÇ	1
54	ENGRENAGEM 5ª VEL	PÇ	1
55	ENGRENAGEM DPL 2/3ª FIXA	PÇ	1
56	ENGRENAGEM RE	PÇ	1
57	ESPAÇADOR PINHAO	PÇ	1
58	ESPELHO RETROV	PÇ	1
59	ESTATOR ALT	PÇ	1
60	ESTICADOR ALTERN	PÇ	1
61	FILTRO AR	PÇ	1
62	FLANGE CARDAN	PÇ	1
63	FLANGE PINHAO	PÇ	1
64	FLEXIVEL DIR HID	PÇ	1
65	FLEXIVEL TURBINA LUB	PÇ	1
66	GARFO CAMBIO 2/3ª	PÇ	1
67	GARFO CARDAN	PÇ	1
68	GRAMPO FX MOLA	PÇ	2
69	GRAMPO FX MOLA TS	PÇ	1
70	INDUZIDO M/P	PÇ	1
71	JUNTA CABEC	PÇ	1
72	JUNTA CARTER	PÇ	1
73	JUNTA COL ESC	PÇ	1
74	JUNTA TAMPA VALV	PÇ	1
75	JUNTA TURBINA JG	PÇ	1
76	JUNTA VALV TERMOSTATA	PÇ	1
77	JUNTAS CAMBIO	PÇ	1
78	JUNTAS MOTOR	PÇ	1
79	KIT EMBREAGEM	PÇ	1
80	KIT REPARO SINC 2/3/4/5ª	PÇ	2
81	LAMPADA 1 CONTATO 12V	PÇ	10
82	LAMPADA BI-iodo H4	PÇ	2
83	LONA FREIO DT/TS	PÇ	2
84	LONA FREIO TS	PÇ	2
85	LUVA EIXO PILOTO	PÇ	1
86	LUVA TRANSMISSAO	PÇ	1
87	MANCAL ALT LADO COL	PÇ	1
88	MANCAL MOTOR PART LD COLET	PÇ	1
89	MANGUEIRA FILTRO AR	PÇ	1
90	MANGUEIRA FREIO TS AR	PÇ	1
91	MANGUEIRA RAD INF	PÇ	1
92	MANGUEIRA RAD SUP	PÇ	1
93	MOLA 2ª DT	PÇ	1
94	MOLA 2ª TRAS	PÇ	1
95	MOLA 3ª DT	PÇ	1
96	MOLA 3ª TRAS	PÇ	1
97	MOLA 4ª DT	PÇ	1
98	MOLA MESTRE DT	PÇ	1
99	MOLA MESTRE TRAS	PÇ	1
100	MOLA SAPATA FREIO	PÇ	2
101	PARAFUSO CENTRO 12X10	PÇ	5
102	PARAFUSO CENTRO 12X6MM	PÇ	5
103	PARAFUSO REG COROA	PÇ	1
104	PARAFUSO RODA DT 22X70 CH 30	PÇ	5
105	PARAFUSO RODA TS CJ	PÇ	5
106	PARTE ELETRICA	PÇ	1
107	PINO ALGEMA PATIM DT/TS	PÇ	2
108	PINO EMBUCHAMENTO	PÇ	1
109	PINO MOLA DT	PÇ	6
110	PINO MOLA TS	PÇ	6
111	PINO PATIM	PÇ	2
112	PINO TENSOR CARRETA	PÇ	2
113	PLANETARIA	PÇ	1
114	PONTEIRA TRANSM	PÇ	1
115	PORCA CARDAN	PÇ	1

46/144 JP



116	PORCA PINHAO	PÇ	1
117	PORCA PINO TENSOR	PÇ	2
118	PORCA REGULAGEM COROA	PÇ	1
119	PORCA REGULAGEM PINHAO	PÇ	1
120	PRISIONEIRO TURBINA	PÇ	10
121	REGULADOR PRESSAO	PÇ	1
122	RELE AUXILIAR	PÇ	2
123	RELE PISCA ELET	PÇ	2
124	REPARO BOMBA MANUAL	PÇ	2
125	REPARO CABEC COMPRESS	PÇ	1
126	REPARO CUICA	PÇ	1
127	REPARO CX DIRECAO	PÇ	1
128	REPARO EMBUCHAMENTO PARC	PÇ	1
129	REPARO HIDROVACUO	PÇ	1
130	REPARO TRAMBULADOR	PÇ	1
131	REPARO VALV 2VIAS	PÇ	1
132	REPARO VALV PROT 4CIRCUITO	PÇ	1
133	REPARO VALV RELE	PÇ	1
134	REPARO VALVULA DRENAGEM	PÇ	1
135	RESERVATORIO D'AGUA	PÇ	1
136	RETENTOR CX DIR	PÇ	1
137	RETENTOR EIXO PRIMARIO	PÇ	1
138	RETENTOR ENTALHADO	PÇ	1
139	RETENTOR PINHAO	PÇ	2
140	RETENTOR RODA DT	PÇ	2
141	RETENTOR RODA TS	PÇ	2
142	RETIFICADOR	PÇ	1
143	RETIFICADOR CJ	PÇ	1
144	ROLAM PTA EIXO ENT	PÇ	1
145	ROLAMENTO ALT DT	PÇ	1
146	ROLAMENTO ALT TS	PÇ	1
147	ROLAMENTO CARDAN	PÇ	1
148	ROLAMENTO EIXO ENTALHADO	PÇ	1
149	ROLAMENTO EIXO PILOTO	PÇ	1
150	ROLAMENTO EIXO PRIZE	PÇ	1
151	ROLAMENTO LAT COROA	PÇ	1
152	ROLAMENTO PINHAO	PÇ	1
153	ROLAMENTO PRIMARIO	PÇ	1
154	ROLAMENTO PTA PINHAO RELOGIO	PÇ	1
155	ROLAMENTO RODA DT INT	PÇ	1
156	ROLAMENTO RODA DT EXT	PÇ	1
157	ROLAMENTO RODA TS INT	PÇ	1
158	ROLAMENTO RODA TS EXT	PÇ	1
159	ROTOR ALT	PÇ	1
160	SATELITE	PÇ	1
161	SEMI EIXO	PÇ	1
162	SUPORTE CARDAN	PÇ	1
163	SUPORTE ESCOVA M/P	PÇ	1
164	SUPORTE FX MOLA DT	PÇ	1
165	SUPORTE FX MOLA TS	PÇ	1
166	TERMINAL DIRECAO LE	PÇ	1
167	TERMINAL DIRECAO LD	PÇ	1
168	TERMINAL EMBREAGEM	PÇ	1
169	TORRE CAMBIO	PÇ	1
170	TRAVA PINO MOLA	PÇ	4
171	UNIAO P/TUBOS	PÇ	4
172	VALVULA ESCOAMENTO D'AGUA	PÇ	1
173	VALVULA PEDAL	PÇ	1
174	VALVULA PROTECAO 4 CIRC	PÇ	1
175	VALVULA RELE	PÇ	1

27 - GRUPO NCC 4145

CÓDIGO	DISCRIMINAÇÃO	UNIDADE	QUANTIDADE
1	ALGEMA FX MOLA DT	PÇ	2
2	ALGEMA FX MOLA TS	PÇ	2
3	AMORTECEDOR DIANT	PÇ	2
4	AMORTECEDOR TRAS	PÇ	2
5	ANEL SINC 1/5"	PÇ	10
6	ARANHA CUBO	PÇ	10
7	ARRUELA CAMBIO	PÇ	2
8	ARRUELA ENCOSTO CUBO	PÇ	10
9	ARRUELA PINO MOLA DT	PÇ	10
10	ARRUELA PINO MOLA TS	PÇ	10
11	ARRUELA PONTA EIXO DT	PÇ	2
12	ARRUELA PRESSAO MORINGA CAMBIO	PÇ	3

47/144 J



13	BARRA DIRECAO	PÇ	1
14	BOBINA CAMPO	PÇ	2
15	BOMBA D'AGUA	PÇ	2
16	BORRACHA ESTAB DT	PÇ	4
17	BUCHA ESTRIADA	PÇ	1
18	BUCHA ESTRIADA 1ª VEL	PÇ	1
19	BUCHA MANGA EIXO	PÇ	4
20	BUCHA MOLA DT	PÇ	10
21	BUCHA MOLA TS	PÇ	12
22	BUCHA TIRANTE	PÇ	6
23	CABECOTE COMPRESSOR	PÇ	1
24	CALCO BBA D'AGUA	PÇ	1
25	CALCO GRAMPO MOLA DT	PÇ	2
26	CALCO GRAMPO MOLA TS	PÇ	2
27	CALCO P/LEVANTAR MOLEJO	PÇ	2
28	CAMARA SPRING	PÇ	1
29	CANO INJ 1º CIL	PÇ	1
30	CANO INJ 2º CIL	PÇ	1
31	CANO INJ 3º CIL	PÇ	1
32	CAPA ALAVANCA CAMBIO	PÇ	2
33	CARCACA TRAMB	PÇ	1
34	CAVALETE D'AGUA	PÇ	1
35	CHAVE LUZ	PÇ	2
36	CHAVE MAGNETICA	PÇ	2
37	CHAVE SETA	PÇ	1
38	CIL AUX EMB	PÇ	2
39	CIL MESTRE EMB	PÇ	2
40	CILINDRO ACION ACEL	PÇ	1
41	CJ COROA E PINHAO	PÇ	1
42	COIFA CARDAN	PÇ	2
43	CONTRA EIXO	PÇ	1
44	CORREIA ALT 13X1475	PÇ	2
45	COXIM MOTOR DT	PÇ	1
46	COXIM MOTOR TS	PÇ	1
47	CRUZETA	PÇ	4
48	CRUZETA DIFERENCIAL	PÇ	1
49	CUBO RODA DT	PÇ	1
50	DIAFRAGMA CUICA 8"	PÇ	4
51	EIXO ENTALHADO	PÇ	1
52	EIXO PILOTO	PÇ	1
53	ENGRENAGEM 1ª VEL	PÇ	1
54	ENGRENAGEM 2ª VEL	PÇ	1
55	ENGRENAGEM 3ª VEL	PÇ	1
56	ENGRENAGEM 4ª VEL FIXA	PÇ	1
57	ENGRENAGEM 5ª VEL	PÇ	1
58	ENGRENAGEM DPL 2/3ª FIXA	PÇ	1
59	ENGRENAGEM RE	PÇ	1
60	ESPACADOR PINHAO	PÇ	1
61	ESPELHO RETROV	PÇ	1
62	ESTATOR ALT	PÇ	1
63	ESTICADOR ALTERN	PÇ	1
64	FILTRO AR	PÇ	1
65	FLANGE CARDAN	PÇ	1
66	FLANGE PINHAO	PÇ	1
67	FLEXIVEL DIR HID	PÇ	1
68	FLEXIVEL TURBINA LUB	PÇ	1
69	GARFO CAMBIO 2/3ª	PÇ	1
70	GARFO CARDAN	PÇ	1
71	GRAMPO FX MOLA	PÇ	1
72	INDUZIDO M/P	PÇ	2
73	JUNTA CABEC	PÇ	1
74	JUNTA CARTER	PÇ	1
75	JUNTA COL ESC	PÇ	1
76	JUNTA TAMPA VALV	PÇ	1
77	JUNTA TURBINA JG	PÇ	1
78	JUNTA VALV TERMOSTATA	PÇ	1
79	JUNTAS CAMBIO	PÇ	1
80	JUNTAS MOTOR	PÇ	1
81	KIT EMBREAGEM	PÇ	1
82	KIT REPARO SINC 2/3/4/5ª	PÇ	2
83	LAMPADA 1 CONTATO 12V	PÇ	10
84	LAMPADA BI-iodo H4	PÇ	2
85	LONA FREIO DT/TS	PÇ	2
86	LONA FREIO TS	PÇ	2
87	LUVA EIXO PILOTO	PÇ	1

48/1244 JP



88	LUVA TRANSMISSAO	PÇ	1
89	MANCAL ALT LADO ACION	PÇ	1
90	MANCAL ALT LADO COL	PÇ	1
91	MANGUEIRA FILTRO AR	PÇ	1
92	MANGUEIRA FREIO TS AR	PÇ	1
93	MANGUEIRA RAD INF	PÇ	1
94	MANGUEIRA RAD SUP	PÇ	1
95	MOLA 2ª DT	PÇ	1
96	MOLA 2ª TRAS	PÇ	1
97	MOLA 3ª DT	PÇ	1
98	MOLA 3ª TRAS	PÇ	1
99	MOLA MESTRE DT	PÇ	1
100	MOLA MESTRE TRAS	PÇ	1
101	MOLA SAPATA FREIO	PÇ	2
102	PARAFUSO CENTRO 12X10	PÇ	5
103	PARAFUSO CENTRO 12X6MM	PÇ	5
104	PARAFUSO REG COROA	PÇ	1
105	PARAFUSO RODA DT 22X70 CH 30	PÇ	5
106	PARAFUSO RODA TS CJ	PÇ	5
107	PARTE ELETRICA	PÇ	1
108	PINO ALGEMA PATIM DT/TS	PÇ	2
109	PINO EMBUCHAMENTO	PÇ	1
110	PINO MOLA DT	PÇ	6
111	PINO MOLA TS	PÇ	6
112	PINO PATIM	PÇ	2
113	PINO TENSOR CARRETA	PÇ	2
114	PLANETARIA	PÇ	1
115	PONTEIRA TRANSM	PÇ	1
116	PORCA CARDAN	PÇ	1
117	PORCA PINHAO	PÇ	1
118	PORCA PINO TENSOR	PÇ	2
119	PORCA REGULAGEM COROA	PÇ	1
120	PORCA REGULAGEM PINHAO	PÇ	1
121	PRISIONEIRO TURBINA	PÇ	10
122	REGULADOR PRESSAO	PÇ	1
123	RELE AUXILIAR	PÇ	2
124	RELE PISCA ELET	PÇ	2
125	REPARO BOMBA MANUAL	PÇ	2
126	REPARO CABEC COMPRESS	PÇ	1
127	REPARO CUICA	PÇ	1
128	REPARO CX DIRECAO	PÇ	1
129	REPARO EMBUCHAMENTO PARC	PÇ	1
130	REPARO HIDROVACUO	PÇ	1
131	REPARO TRAMBULADOR	PÇ	1
132	REPARO VALV 2VIAS	PÇ	1
133	REPARO VALV PROT 4CIRCUITO	PÇ	1
134	REPARO VALV RELE	PÇ	1
135	REPARO VALVULA DRENAGEM	PÇ	1
136	RESERVATORIO D'AGUA	PÇ	1
137	RETENTOR CX DIR	PÇ	1
138	RETENTOR EIXO PRIMARIO	PÇ	1
139	RETENTOR ENTALHADO	PÇ	1
140	RETENTOR PINHAO	PÇ	2
141	RETENTOR RODA DT	PÇ	2
142	RETENTOR RODA TS	PÇ	2
143	RETIFICADOR	PÇ	1
144	RETIFICADOR CJ	PÇ	1
145	ROLAM PTA EIXO ENT	PÇ	1
146	ROLAMENTO ALT DT	PÇ	1
147	ROLAMENTO ALT TS	PÇ	1
148	ROLAMENTO CARDAN	PÇ	1
149	ROLAMENTO EIXO ENTALHADO	PÇ	1
150	ROLAMENTO EIXO PILOTO	PÇ	1
151	ROLAMENTO EIXO PRIZE	PÇ	1
152	ROLAMENTO LAT COROA	PÇ	1
153	ROLAMENTO PINHAO	PÇ	1
154	ROLAMENTO PRIMARIO	PÇ	1
155	ROLAMENTO PTA PINHAO RELOGIO	PÇ	1
156	ROLAMENTO RODA DT INT	PÇ	1
157	ROLAMENTO RODA DT EXT	PÇ	1
158	ROLAMENTO RODA TS INT	PÇ	1
159	ROLAMENTO RODA TS EXT	PÇ	1
160	ROTOR ALT	PÇ	1
161	SATELITE	PÇ	1
162	SUPORTE CARDAN	PÇ	1

49/144 J.P.



163	SUPOORTE ESCOVA M/P	PÇ	1
164	SUPOORTE FX MOLA DT	PÇ	1
165	SUPOORTE FX MOLA TS	PÇ	1
166	TERMINAL DIRECAO LE	PÇ	1
167	TERMINAL DIRECAO LD	PÇ	1
168	TERMINAL EMBREAGEM	PÇ	1
169	TORRE CAMBIO	PÇ	1
170	TRAVA PINO MOLA	PÇ	4
171	UNIAO P/TUBOS	PÇ	4
172	VALVULA ESCOAMENTO D'AGUA	PÇ	1
173	VALVULA PROTECAO 4 CIRC	PÇ	1
174	VALVULA RELE	PÇ	1


CÓDIGO	DISCRIMINAÇÃO	UNIDADE	QUANTIDADE
1	ALGEMA FX MOLA DT	PÇ	2
2	AMORTECEDOR DIANT	PÇ	2
3	AMORTECEDOR TRAS	PÇ	2
4	ANEL SINC 1/5*	PÇ	10
5	ARANHA CUBO	PÇ	10
6	ARRUELA CAMBIO	PÇ	3
7	ARRUELA ENCOSTO CUBO	PÇ	10
8	ARRUELA PINO MOLA DT	PÇ	30
9	ARRUELA PINO MOLA TS	PÇ	30
10	ARRUELA PONTA EIXO DT	PÇ	3
11	ARRUELA PRESSAO MORINGA CAMBIO	PÇ	3
12	BARRA DIRECAO	PÇ	1
13	BOBINA CAMPO	PÇ	1
14	BOMBA D'AGUA	PÇ	1
15	BORRACHA ESTAB DT	PÇ	6
16	BUCHA ESTRIADA	PÇ	1
17	BUCHA ESTRIADA 1ª VEL	PÇ	1
18	BUCHA MANGA EIXO	PÇ	6
19	BUCHA MOLA DT	PÇ	10
20	BUCHA MOLA TS	PÇ	10
21	BUCHA TIRANTE	PÇ	10
22	CABECOTE COMPRESSOR	PÇ	1
23	CALCO BBA D'AGUA	PÇ	1
24	CALCO GRAMPO MOLA DT	PÇ	2
25	CALCO GRAMPO MOLA TS	PÇ	1
26	CALCO P/LEVANTAR MOLEJO	PÇ	1
27	CAPA ALAVANCA CAMBIO	PÇ	3
28	CARCACA TRAMB	PÇ	1
29	CAVALETE D'AGUA	PÇ	1
30	CHAVE LUZ	PÇ	1
31	CHAVE MAGNETICA	PÇ	1
32	CHAVE SETA	PÇ	1
33	CIL AUX EMB	PÇ	1
34	CIL MESTRE EMB	PÇ	1
35	CILINDRO ACION ACEL	PÇ	1
36	COIFA CARDAN	PÇ	3
37	COLMEIA RAD	PÇ	1
38	CONTRA EIXO	PÇ	1
39	CORREIA ALT 13X1475	PÇ	2
40	COXIM MOTOR DT	PÇ	1
41	COXIM MOTOR TS	PÇ	1
42	CRUZETA	PÇ	2
43	CRUZETA DIFERENCIAL	PÇ	1
44	DIAFRAGMA CUICA 8"	PÇ	5
45	EIXO ENTALHADO	PÇ	1
46	EIXO PILOTO	PÇ	1
47	ENGRENAGEM 1ª VEL	PÇ	1
48	ENGRENAGEM 2ª VEL	PÇ	1
49	ENGRENAGEM 3ª VEL	PÇ	1
50	ENGRENAGEM 4ª VEL FIXA	PÇ	1
51	ENGRENAGEM 5ª VEL	PÇ	1
52	ENGRENAGEM DPL 2/3ª FIXA	PÇ	1
53	ENGRENAGEM RE	PÇ	1
54	ESPAÇADOR PINHAO	PÇ	1
55	ESPELHO RETROV	PÇ	1
56	ESTATOR ALT	PÇ	1
57	ESTICADOR ALTERN	PÇ	1
58	FILTRO AR	PÇ	1
59	FLANGE CARDAN	PÇ	1
60	FLANGE PINHAO	PÇ	3

50/144 JP



61	FLEXIVEL DIR HID	PÇ	1
62	FLEXIVEL TURBINA LUB	PÇ	1
63	GARFO CAMBIO 2/3 ^a	PÇ	1
64	GARFO CARDAN	PÇ	1
65	GRAMPO FX MOLA	PÇ	10
66	GRAMPO FX MOLA TS	PÇ	10
67	INDUZIDO M/P	PÇ	1
68	JUNTA CABEC	PÇ	1
69	JUNTA CARTER	PÇ	1
70	JUNTA COL ESC	PÇ	1
71	JUNTA TAMPA VALV	PÇ	1
72	JUNTA TURBINA JG	PÇ	1
73	JUNTA VALV TERMOSTATA	PÇ	1
74	JUNTAS CAMBIO	PÇ	1
75	JUNTAS MOTOR	PÇ	1
76	KIT REPARO SINC 2/3/4/5 ^a	PÇ	4
77	LAMPADA 1 CONTATO 12V	PÇ	15
78	LAMPADA BI-iodo H4	PÇ	5
79	LONA FREIO DT/TS	PÇ	2
80	LONA FREIO TS	PÇ	2
81	LUVA EIXO PILOTO	PÇ	1
82	LUVA TRANSMISSAO	PÇ	1
83	MANCAL ALT LADO ACION	PÇ	1
84	MANCAL ALT LADO COL	PÇ	1
85	MANGUEIRA FILTRO AR	PÇ	1
86	MANGUEIRA FREIO TS AR	PÇ	2
87	MANGUEIRA RAD INF	PÇ	1
88	MANGUEIRA RAD SUP	PÇ	1
89	MOLA 2 ^a DT	PÇ	1
90	MOLA 2 ^a TRAS	PÇ	1
91	MOLA 3 ^a DT	PÇ	1
92	MOLA 4 ^a DT	PÇ	1
93	MOLA MESTRE DT	PÇ	1
94	MOLA MESTRE TRAS	PÇ	1
95	MOLA SAPATA FREIO	PÇ	6
96	PARAFUSO CENTRO	PÇ	4
97	PARAFUSO CENTRO 12X6MM	PÇ	4
98	PARAFUSO REG COROA	PÇ	1
99	PARAFUSO RODA DT 22X70 CH 30	PÇ	6
100	PARAFUSO RODA TS CJ	PÇ	6
101	PARTE ELETRICA	PÇ	3
102	PINO ALGEMA PATIM DT/TS	PÇ	2
103	PINO EMBUCHAMENTO	PÇ	2
104	PINO MOLA DT	PÇ	6
105	PINO MOLA TS	PÇ	6
106	PINO PATIM	PÇ	3
107	PINO TENSOR CARRETA	PÇ	3
108	PLANETARIA	PÇ	2
109	PONTEIRA TRANSM	PÇ	1
110	PORCA CARDAN	PÇ	1
111	PORCA PINHAO	PÇ	1
112	PORCA PINO TENSOR	PÇ	5
113	PORCA REGULAGEM COROA	PÇ	1
114	PORCA REGULAGEM PINHAO	PÇ	1
115	PRISIONEIRO TURBINA	PÇ	10
116	REGULADOR PRESSAO	PÇ	1
117	RELE AUXILIAR	PÇ	5
118	RELE PISCA ELET	PÇ	3
119	REPARO BOMBA MANUAL	PÇ	3
120	REPARO CABEC COMPRESS	PÇ	1
121	REPARO CUICA	PÇ	1
122	REPARO CX DIRECAO	PÇ	1
123	REPARO EMBUCHAMENTO PARC	PÇ	2
124	REPARO HIDROVACUO	PÇ	1
125	REPARO TRAMBULADOR	PÇ	1
126	REPARO VALV 2VIAS	PÇ	1
127	REPARO VALV PROT 4CIRCUITO	PÇ	1
128	REPARO VALV RELE	PÇ	1
129	REPARO VALVULA DRENAGEM	PÇ	1
130	RESERVATORIO D'AGUA	PÇ	1
131	RETENTOR CX DIR	PÇ	2
132	RETENTOR EIXO PRIMARIO	PÇ	3
133	RETENTOR ENTALHADO	PÇ	2
134	RETENTOR PINHAO	PÇ	2
135	RETENTOR RODA DT	PÇ	2

53/144 JP



136	RETENTOR RODA TS	PÇ	2
137	RETIFICADOR	PÇ	1
138	ROLAM PTA EIXO ENT	PÇ	1
139	ROLAMENTO ALT DT	PÇ	2
140	ROLAMENTO ALT TS	PÇ	2
141	ROLAMENTO CARDAN	PÇ	3
142	ROLAMENTO EIXO ENTALHADO	PÇ	1
143	ROLAMENTO EIXO PILOTO	PÇ	1
144	ROLAMENTO EIXO PRIZE	PÇ	1
145	ROLAMENTO LAT COROA	PÇ	1
146	ROLAMENTO PINHAO	PÇ	1
147	ROLAMENTO PRIMARIO	PÇ	1
148	ROLAMENTO PTA PINHAO RELOGIO	PÇ	1
149	ROLAMENTO RODA DT INT	PÇ	2
150	ROLAMENTO RODA TS EXT	PÇ	2
151	ROTOR ALT	PÇ	1
152	SATELITE	PÇ	2
153	SUPORTE CARDAN	PÇ	1
154	SUPORTE ESCOVA M/P	PÇ	1
155	SUPORTE FX MOLA DT	PÇ	1
156	SUPORTE FX MOLA TS	PÇ	1
157	TAMBOR FREIO DT	PÇ	1
158	TAMBOR FREIO TRAS	PÇ	1
159	TERMINAL DIRECAO	PÇ	4
160	TERMINAL DIRECAO	PÇ	4
161	TERMINAL EMBREAGEM	PÇ	6
162	TORRE CAMBIO	PÇ	1
163	TRAVA PINO MOLA	PÇ	20
164	UNIAO P/TUBOS	PÇ	10
165	VALVULA ESCOAMENTO D'AGUA	PÇ	3
166	VALVULA PEDAL	PÇ	1
167	VALVULA PROTECAO 4 CIRC	PÇ	1
168	VALVULA RELE	PÇ	1

24 - ONIBUS DOS 7000

CÓDIGO	DISCRIMINAÇÃO	UNIDADE	QUANTIDADE
1	ALGEMA FX MOLA DT	PÇ	2
2	ALGEMA FX MOLA TS	PÇ	2
3	AMORTECEDOR DIANT	PÇ	2
4	AMORTECEDOR TRAS	PÇ	2
5	ANEL SINC 1/5"	PÇ	10
6	ARANHA CUBO	PÇ	10
7	ARRUELA CAMBIO	PÇ	3
8	ARRUELA ENCOSTO CUBO	PÇ	10
9	ARRUELA PINO MOLA DT	PÇ	6
10	ARRUELA PINO MOLA TS	PÇ	6
11	ARRUELA PONTA EIXO DT	PÇ	3
12	ARRUELA PRESSAO MORINGA CAMBIO	PÇ	3
13	BARRA DIRECAO	PÇ	1
14	BOBINA CAMPO	PÇ	1
15	BOMBA D'AGUA	PÇ	1
16	BORRACHA ESTAB DT	PÇ	6
17	BUCHA ESTRIADA	PÇ	1
18	BUCHA ESTRIADA 1ª VEL	PÇ	1
19	BUCHA MANGA EIXO	PÇ	6
20	BUCHA MOLA DT	PÇ	6
21	BUCHA MOLA TS	PÇ	6
22	BUCHA TIRANTE	PÇ	10
23	CABECOTE COMPRESSOR	PÇ	1
24	CALCO BBA D'AGUA	PÇ	1
25	CALCO GRAMPO MOLA DT	PÇ	1
26	CALCO GRAMPO MOLA TS	PÇ	1
27	CALCO P/LEVANTAR MOLEJO	PÇ	1
28	CAPA ALAVANCA CAMBIO	PÇ	3
29	CARCACA TRAMB	PÇ	1
30	CAVALETE D'AGUA	PÇ	1
31	CHAVE LUZ	PÇ	1
32	CHAVE MAGNETICA	PÇ	2
33	CHAVE SETA	PÇ	1
34	CIL AUX EMB	PÇ	1
35	CIL MESTRE EMB	PÇ	1
36	CILINDRO ACION ACEL	PÇ	1
37	COIFA CARDAN	PÇ	3
38	COLMEIA RAD	PÇ	1
39	CONTRA EIXO	PÇ	1

52/144 JP



40	CORREIA ALT 13X1475	PÇ	2
41	COXIM MOTOR DT	PÇ	2
42	COXIM MOTOR TS	PÇ	1
43	CRUZETA	PÇ	2
44	CRUZETA DIFERENCIAL	PÇ	1
45	DIAFRAGMA CUICA 8"	PÇ	5
46	ENGRENAGEM 1ª VEL	PÇ	1
47	ENGRENAGEM 2ª VEL	PÇ	1
48	ENGRENAGEM 3ª VEL	PÇ	1
49	ENGRENAGEM 4ª VEL FIXA	PÇ	1
50	ENGRENAGEM 5ª VEL	PÇ	1
51	ENGRENAGEM DPL 2/3ª FIXA	PÇ	1
52	ENGRENAGEM RE	PÇ	1
53	ESPAÇADOR PINHAO	PÇ	1
54	ESPELHO RETROV	PÇ	1
55	ESTATOR ALT	PÇ	1
56	ESTICADOR ALTERN	PÇ	1
57	FILTRO AR	PÇ	1
58	FLANGE CARDAN	PÇ	1
59	FLANGE PINHAO	PÇ	1
60	FLEXIVEL DIR HID	PÇ	1
61	FLEXIVEL TURBINA LUB	PÇ	1
62	GARFO CAMBIO 2/3ª	PÇ	1
63	GARFO CARDAN	PÇ	1
64	GRAMPO FX MOLA	PÇ	4
65	GRAMPO FX MOLA TS	PÇ	4
66	INDUZIDO M/P	PÇ	1
67	JUNTA CABEC	PÇ	1
68	JUNTA CARTER	PÇ	1
69	JUNTA COL ESC	PÇ	1
70	JUNTA TAMPA VALV	PÇ	3
71	JUNTA TURBINA JG	PÇ	1
72	JUNTA VALV TERMOSTATA	PÇ	1
73	JUNTAS CAMBIO	PÇ	1
74	JUNTAS MOTOR	PÇ	1
75	KIT EMBREAGEM	PÇ	1
76	KIT REPARO SINC 2/3/4/5ª	PÇ	4
77	LAMPADA 1 CONTATO 12V	PÇ	15
78	LAMPADA BI-iodo H4	PÇ	5
79	LONA FREIO DT/TS	PÇ	2
80	LONA FREIO TS	PÇ	2
81	LUVA EIXO PILOTO	PÇ	1
82	LUVA TRANSMISSAO	PÇ	1
83	MANCAL ALT LADO ACION	PÇ	1
84	MANCAL MOTOR PART LD COLET	PÇ	1
85	MANGUEIRA FILTRO AR	PÇ	1
86	MANGUEIRA FREIO TS AR	PÇ	1
87	MANGUEIRA RAD INF	PÇ	1
88	MANGUEIRA RAD SUP	PÇ	1
89	MOLA 2ª DT	PÇ	1
90	MOLA 2ª TRAS	PÇ	1
91	MOLA 3ª DT	PÇ	1
92	MOLA 3ª TRAS	PÇ	1
93	MOLA MESTRE DT	PÇ	1
94	MOLA MESTRE TRAS	PÇ	1
95	MOLA SAPATA FREIO	PÇ	6
96	PARAFUSO CENTRO	PÇ	10
97	PARAFUSO CENTRO 12X6MM	PÇ	10
98	PARAFUSO REG COROA	PÇ	1
99	PARAFUSO RODA DT 22X70 CH 30	PÇ	6
100	PARAFUSO RODA TS CJ	PÇ	6
101	PARTE ELETRICA	PÇ	3
102	PINO ALGEMA PATIM DT/TS	PÇ	2
103	PINO EMBUCHAMENTO	PÇ	2
104	PINO MOLA DT	PÇ	6
105	PINO MOLA TS	PÇ	6
106	PINO PATIM	PÇ	3
107	PINO TENSOR CARRETA	PÇ	3
108	PLANETARIA	PÇ	1
109	PONTEIRA TRANSM	PÇ	1
110	PORCA CARDAN	PÇ	1
111	PORCA PINHAO	PÇ	1
112	PORCA PINO TENSOR	PÇ	5
113	PORCA REGULAGEM COROA	PÇ	1
114	PORCA REGULAGEM PINHAO	PÇ	1

53/144 JP



115	PRISIONEIRO TURBINA	PÇ	10
116	RELE AUXILIAR	PÇ	5
117	RELE PISCA ELET	PÇ	3
118	REPARO BOMBA MANUAL	PÇ	3
119	REPARO CABEC COMPRESS	PÇ	1
120	REPARO CUICA	PÇ	2
121	REPARO CX DIRECAO	PÇ	1
122	REPARO EMBUCHAMENTO PARC	PÇ	2
123	REPARO HIDROVACUO	PÇ	1
124	REPARO TRAMBULADOR	PÇ	1
125	REPARO VALV 2VIAS	PÇ	1
126	REPARO VALV PROT 4CIRCUITO	PÇ	1
127	REPARO VALV RELE	PÇ	1
128	REPARO VALVULA DRENAGEM	PÇ	1
129	RESERVATORIO D'AGUA	PÇ	1
130	RETENTOR CX DIR	PÇ	2
131	RETENTOR EIXO PRIMARIO	PÇ	3
132	RETENTOR ENTALHADO	PÇ	3
133	RETENTOR PINHAO	PÇ	3
134	RETENTOR RODA DT	PÇ	10
135	RETENTOR RODA TS	PÇ	10
136	RETIFICADOR	PÇ	1
137	RETIFICADOR CJ	PÇ	2
138	ROLAM PTA EIXO ENT	PÇ	1
139	ROLAMENTO ALT DT	PÇ	2
140	ROLAMENTO ALT TS	PÇ	2
141	ROLAMENTO CARDAN	PÇ	3
142	ROLAMENTO EIXO ENTALHADO	PÇ	1
143	ROLAMENTO EIXO PILOTO	PÇ	1
144	ROLAMENTO EIXO PRIZE	PÇ	1
145	ROLAMENTO LAT COROA	PÇ	1
146	ROLAMENTO PINHAO	PÇ	2
147	ROLAMENTO PRIMARIO	PÇ	1
148	ROLAMENTO PTA PINHAO RELOGIO	PÇ	1
149	ROLAMENTO RODA DT INT	PÇ	2
150	ROLAMENTO RODA TS EXT	PÇ	2
151	ROTOR ALT	PÇ	1
152	SETOR DIRECAO	PÇ	1
153	SUPORTE CARDAN	PÇ	3
154	SUPORTE ESCOVA M/P	PÇ	3
155	SUPORTE FX MOLA DT	PÇ	1
156	SUPORTE FX MOLA TS	PÇ	1
157	TERMINAL DIRECAO	PÇ	2
158	TERMINAL DIRECAO	PÇ	2
159	TERMINAL EMBREAGEM	PÇ	2
160	TORRE CAMBIO	PÇ	1
161	TRAVA PINO MOLA	PÇ	20
162	UNIAO P/TUBOS	PÇ	10
163	VALVULA ESCOAMENTO D'AGUA	PÇ	3

25 - ONIBUS MQE 7675

CÓDIGO	DISCRIMINAÇÃO	UNIDADE	QUANTIDADE
1	ALGEMA FX MOLA DT	PÇ	2
2	ALGEMA FX MOLA TS	PÇ	3
3	AMORTECEDOR DIANT	PÇ	2
4	ANEL SINC 1/5"	PÇ	10
5	ARANHA CUBO	PÇ	10
6	ARRUELA CAMBIO	PÇ	3
7	ARRUELA ENCOSTO CUBO	PÇ	10
8	ARRUELA PINO MOLA DT	PÇ	30
9	ARRUELA PINO MOLA TS	PÇ	30
10	ARRUELA PONTA EIXO DT	PÇ	3
11	ARRUELA PRESSAO MORINGA CAMBIO	PÇ	3
12	BOBINA CAMPO	PÇ	1
13	BOMBA D'AGUA	PÇ	1
14	BORRACHA ESTAB DT	PÇ	6
15	BUCHA ESTRIADA	PÇ	1
16	BUCHA ESTRIADA 1ª VEL	PÇ	1
17	BUCHA MANGA EIXO	PÇ	6
18	BUCHA MOLA DT	PÇ	6
19	BUCHA MOLA TS	PÇ	6
20	BUCHA TIRANTE	PÇ	10
21	CABECOTE COMPRESSOR	PÇ	1
22	CALCO BBA D'AGUA	PÇ	1
23	CALCO P/LEVANTAR MOLEJO	PÇ	3

54/144 JP



24	CHAVE MAGNETICA	PÇ	1
25	CHAVE SETA	PÇ	1
26	CIL AUX EMB	PÇ	1
27	CIL MESTRE EMB	PÇ	1
28	CILINDRO ACION ACEL	PÇ	1
29	CJ COROA E PINHAO	PÇ	1
30	COIFA CARDAN	PÇ	3
31	CONTRA EIXO	PÇ	1
32	CORREIA ALT 13X1475	PÇ	5
33	COXIM MOTOR DT	PÇ	2
34	COXIM MOTOR TS	PÇ	1
35	CRUZETA	PÇ	2
36	CRUZETA DIFERENCIAL	PÇ	1
37	DIAFRAGMA CUICA 8"	PÇ	2
38	EIXO ENTALHADO	PÇ	1
39	EIXO PILOTO	PÇ	1
40	ENGRENAGEM 1ª VEL	PÇ	1
41	ENGRENAGEM 2ª VEL	PÇ	1
42	ENGRENAGEM 3ª VEL	PÇ	1
43	ENGRENAGEM 4ª VEL	PÇ	1
44	ENGRENAGEM DPL 2/3ª FIXA	PÇ	1
45	ENGRENAGEM RE	PÇ	1
46	ESPACADOR PINHAO	PÇ	1
47	ESPELHO RETROV	PÇ	1
48	ESTATOR ALT	PÇ	1
49	ESTICADOR ALTERN	PÇ	1
50	FILTRO AR	PÇ	1
51	FLEXIVEL DIR HID	PÇ	1
52	FLEXIVEL TURBINA LUB	PÇ	1
53	GARFO CAMBIO 2/3ª	PÇ	1
54	GARFO CARDAN	PÇ	1
55	GRAMPO FX MOLA	PÇ	4
56	GRAMPO FX MOLA TS	PÇ	4
57	INDUZIDO M/P	PÇ	1
58	JUNTA CABEC	PÇ	1
59	JUNTA CARTER	PÇ	1
60	JUNTA COL ESC	PÇ	3
61	JUNTA TAMPA VALV	PÇ	3
62	JUNTA TURBINA JG	PÇ	1
63	JUNTA VALV TERMOSTATA	PÇ	1
64	JUNTAS CAMBIO	PÇ	1
65	JUNTAS MOTOR	PÇ	1
66	KIT EMBREAGEM	PÇ	1
67	KIT REPARO SINC 2/3/4/5ª	PÇ	4
68	LAMPADA 1 CONTATO 12V	PÇ	15
69	LAMPADA BI-iodo H4	PÇ	5
70	LONA FREIO DT/TS	PÇ	2
71	LONA FREIO TS	PÇ	2
72	LUVA EIXO PILOTO	PÇ	1
73	LUVA TRANSMISSAO	PÇ	1
74	MANCAL ALT LADO ACION	PÇ	1
75	MANCAL ALT LADO COL	PÇ	1
76	MANGUEIRA FILTRO AR	PÇ	1
77	MANGUEIRA FREIO TS AR	PÇ	1
78	MANGUEIRA RAD INF	PÇ	1
79	MANGUEIRA RAD SUP	PÇ	1
80	MOLA 2ª DT	PÇ	1
81	MOLA 2ª TRAS	PÇ	1
82	MOLA 3ª DT	PÇ	1
83	MOLA 3ª TRAS	PÇ	1
84	MOLA 4ª DT	PÇ	1
85	MOLA MESTRE DT	PÇ	1
86	MOLA MESTRE TRAS	PÇ	1
87	MOLA SAPATA FREIO	PÇ	6
88	PARAFUSO CENTRO	PÇ	4
89	PARAFUSO CENTRO 12X6MM	PÇ	4
90	PARAFUSO REG COROA	PÇ	1
91	PINO ALGEMA PATIM DT/TS	PÇ	2
92	PINO EMBUCHAMENTO	PÇ	2
93	PINO MOLA DT	PÇ	6
94	PINO MOLA TS	PÇ	6
95	PINO PATIM	PÇ	3
96	PINO TENSOR CARRETA	PÇ	3
97	PLANETARIA	PÇ	2
98	PONTEIRA TRANSM	PÇ	1

55/144 J.



99	PORCA CARDAN	PÇ	1
100	PORCA PINHAO	PÇ	1
101	PORCA PINO TENSOR	PÇ	5
102	PORCA REGULAGEM COROA	PÇ	1
103	PORCA REGULAGEM PINHAO	PÇ	1
104	PRISIONEIRO TURBINA	PÇ	10
105	REGULADOR PRESSAO	PÇ	1
106	RELE AUXILIAR	PÇ	5
107	RELE PISCA ELET	PÇ	3
108	REPARO BOMBA MANUAL	PÇ	3
109	REPARO CABEC COMPRESS	PÇ	1
110	REPARO CUICA	PÇ	2
111	REPARO CX DIRECAO	PÇ	1
112	REPARO EMBUCHAMENTO PARC	PÇ	2
113	REPARO HIDROVACUO	PÇ	1
114	REPARO TRAMBULADOR	PÇ	1
115	REPARO VALV 2VIAS	PÇ	1
116	REPARO VALV PROT 4CIRCUITO	PÇ	1
117	REPARO VALV RELE	PÇ	1
118	REPARO VALVULA DRENAGEM	PÇ	1
119	RESERVATORIO D'AGUA	PÇ	1
120	RETENTOR CX DIR	PÇ	2
121	RETENTOR EIXO PRIMARIO	PÇ	3
122	RETENTOR ENTALHADO	PÇ	3
123	RETENTOR PINHAO	PÇ	3
124	RETENTOR RODA DT	PÇ	10
125	RETENTOR RODA TS	PÇ	10
126	RETIFICADOR	PÇ	1
127	RETIFICADOR CJ	PÇ	2
128	ROLAM PTA EIXO ENT	PÇ	1
129	ROLAMENTO ALT DT	PÇ	2
130	ROLAMENTO ALT TS	PÇ	2
131	ROLAMENTO CARDAN	PÇ	3
132	ROLAMENTO EIXO ENTALHADO	PÇ	1
133	ROLAMENTO EIXO PILOTO	PÇ	1
134	ROLAMENTO EIXO PRIZE	PÇ	1
135	ROLAMENTO LAT COROA	PÇ	3
136	ROLAMENTO PINHAO	PÇ	2
137	ROLAMENTO PRIMARIO	PÇ	1
138	ROLAMENTO PTA PINHAO RELOGIO	PÇ	1
139	ROLAMENTO RODA DT INT	PÇ	2
140	ROLAMENTO RODA TS EXT	PÇ	2
141	ROTOR ALT	PÇ	1
142	SATELITE	PÇ	2
143	SUPORTE ESCOVA M/P	PÇ	3
144	SUPORTE FX MOLA DT	PÇ	1
145	SUPORTE FX MOLA TS	PÇ	1
146	TAMBOR FREIO DT	PÇ	1
147	TAMBOR FREIO TRAS	PÇ	1
148	TERMINAL DIRECAO	PÇ	2
149	TERMINAL DIRECAO	PÇ	2

CAIXINHA CAJAMBA Nº 5 121

CÓDIGO	DISCRIMINAÇÃO	UNIDADE	QUANTIDADE
1	ALGEMA FX MOLA DT	PÇ	1
2	ALGEMA FX MOLA TS	PÇ	1
3	AMORTECEDOR DIANT	PÇ	1
4	AMORTECEDOR TRAS	PÇ	1
5	ANEL SINC 1/5°	PÇ	1
6	ARANHA CUBO	PÇ	2
7	ARRUELA CAMBIO	PÇ	2
8	ARRUELA ENCOSTO CUBO	PÇ	2
9	ARRUELA PINO MOLA DT	PÇ	2
10	ARRUELA PINO MOLA TS	PÇ	4
11	ARRUELA PONTA EIXO DT	PÇ	4
12	ARRUELA PRESSAO MORINGA CAMBIO	PÇ	1
13	BARRA DIRECAO	PÇ	2
14	BOBINA CAMPO	PÇ	1
15	BOMBA D'AGUA	PÇ	1
16	BORRACHA ESTAB DT	PÇ	1
17	BUCHA ESTRIADA	PÇ	2
18	BUCHA ESTRIADA 1ª VEL	PÇ	1
19	BUCHA MANGA EIXO	PÇ	1
20	BUCHA MOLA DT	PÇ	2
21	BUCHA MOLA TS	PÇ	6

56/144 J

22	BUCHA TIRANTE	PÇ	6
23	CABECOTE COMPRESSOR	PÇ	1
24	CALCO BBA D'AGUA	PÇ	1
25	CALCO GRAMPO MOLA DT	PÇ	1
26	CALCO GRAMPO MOLA TS	PÇ	1
27	CALCO P/LEVANTAR MOLEJO	PÇ	1
28	CAMARA SPRING	PÇ	1
29	CANO INJ 1° CIL	PÇ	1
30	CANO INJ 2° CIL	PÇ	1
31	CANO INJ 3° CIL	PÇ	1
32	CAPA ALAVANCA CAMBIO	PÇ	1
33	CARCACA TRAMB	PÇ	1
34	CAVALETE D'AGUA	PÇ	1
35	CHAVE LUZ	PÇ	1
36	CHAVE MAGNETICA	PÇ	1
37	CHAVE SETA	PÇ	1
38	CIL AUX EMB	PÇ	1
39	CIL MESTRE EMB	PÇ	1
40	CILINDRO ACION ACEL	PÇ	1
41	CJ COROA E PINHAO	PÇ	1
42	COIFA CARDAN	PÇ	1
43	COLMEIA RAD	PÇ	1
44	CONTRA EIXO	PÇ	1
45	CORREIA ALT 13X1475	PÇ	2
46	COXIM MOTOR DT	PÇ	1
47	COXIM MOTOR TS	PÇ	1
48	CRUZETA	PÇ	2
49	CRUZETA DIFERENCIAL	PÇ	1
50	CUBO RODA DT	PÇ	1
51	CUBO RODA TRAS	PÇ	1
52	DIAFRAGMA CUICA 8"	PÇ	2
53	EIXO ENTALHADO	PÇ	1
54	EIXO PILOTO	PÇ	1
55	ENGRENAGEM 1ª VEL	PÇ	1
56	ENGRENAGEM 2ª VEL	PÇ	1
57	ENGRENAGEM 3ª VEL	PÇ	1
58	ENGRENAGEM 4ª VEL	PÇ	1
59	ENGRENAGEM 4ª VEL FIXA	PÇ	1
60	ENGRENAGEM 5ª VEL	PÇ	1
61	ENGRENAGEM 5ª VEL FIXA	PÇ	1
62	ENGRENAGEM DPL 2/3ª FIXA	PÇ	1
63	ENGRENAGEM RE	PÇ	1
64	ESPAÇADOR PINHAO	PÇ	1
65	ESPELHO RETROV	PÇ	1
66	ESTATOR ALT	PÇ	1
67	ESTICADOR ALTERN	PÇ	1
68	FILTRO AR	PÇ	2
69	FLANGE CARDAN	PÇ	1
70	FLANGE PINHAO	PÇ	1
71	FLEXIVEL DIR HID	PÇ	1
72	FLEXIVEL TURBINA LUB	PÇ	1
73	GARFO CAMBIO 2/3ª	PÇ	1
74	GARFO CARDAN	PÇ	1
75	GRAMPO FX MOLA	PÇ	2
76	GRAMPO FX MOLA TS	PÇ	2
77	INDUZIDO M/P	PÇ	1
78	JUNTA CABEC	PÇ	1
79	JUNTA CARTER	PÇ	1
80	JUNTA COL ESC	PÇ	1
81	JUNTA TAMPA VALV	PÇ	1
82	JUNTA TURBINA JG	PÇ	1
83	JUNTA VALV TERMOSTATA	PÇ	1
84	JUNTAS CAMBIO	PÇ	1
85	JUNTAS MOTOR	PÇ	1
86	KIT EMBREAGEM	PÇ	1
87	KIT REPARO SINC 2/3/4/5ª	PÇ	2
88	LAMPADA 1 CONTATO 12V	PÇ	4
89	LAMPADA BI-iodo H4	PÇ	2
90	LONA FREIO DT/TS	PÇ	2
91	LONA FREIO TS	PÇ	2
92	LUVA EIXO PILOTO	PÇ	1
93	LUVA TRANSMISSAO	PÇ	1
94	MANCAL ALT LADO ACION	PÇ	1
95	MANCAL ALT LADO COL	PÇ	1
96	MANCAL MOTOR PART L IMP	PÇ	1



57/144 J.



97	MANCAL MOTOR PART LD COLET	PÇ	1
98	MANGUEIRA FILTRO AR	PÇ	1
99	MANGUEIRA FREIO TS AR	PÇ	2
100	MANGUEIRA RAD INF	PÇ	1
101	MANGUEIRA RAD SUP	PÇ	1
102	MOLA 2ª DT	PÇ	1
103	MOLA 2ª TRAS	PÇ	1
104	MOLA 3ª DT	PÇ	1
105	MOLA 3ª TRAS	PÇ	1
106	MOLA 4ª DT	PÇ	1
107	MOLA 4ª TRAS	PÇ	1
108	MOLA 5ª TRAS	PÇ	1
109	MOLA MESTRE DT	PÇ	1
110	MOLA MESTRE TRAS	PÇ	1
111	MOLA SAPATA FREIO	PÇ	6
112	PARABRISA MB	PÇ	1
113	PARAFUSO CENTRO	PÇ	4
114	PARAFUSO CENTRO 12X6MM	PÇ	4
115	PARAFUSO REG COROA	PÇ	1
116	PARAFUSO RODA DT 22X70 CH 30	PÇ	4
117	PARAFUSO RODA TS CJ	PÇ	4
118	PARTE ELETRICA	PÇ	1
119	PINO ALGEMA PATIM DT/TS	PÇ	2
120	PINO EMBUCHAMENTO	PÇ	2
121	PINO MOLA DT	PÇ	4
122	PINO MOLA TS	PÇ	4
123	PINO PATIM	PÇ	1
124	PINO TENSOR CARRETA	PÇ	1
125	PISTAO MOTOR C/ANEL	PÇ	2
126	PLANETARIA	PÇ	2
127	PONTEIRA TRANSM	PÇ	1
128	PORCA CARDAN	PÇ	1
129	PORCA PINHAO	PÇ	1
130	PORCA PINO TENSOR	PÇ	2
131	PORCA REGULAGEM COROA	PÇ	1
132	PORCA REGULAGEM PINHAO	PÇ	1
133	PRISIONEIRO TURBINA	PÇ	2
134	REGULADOR PRESSAO	PÇ	1
135	RELE AUXILIAR	PÇ	2
136	RELE PISCA ELET	PÇ	2
137	REPARO BOMBA MANUAL	PÇ	2
138	REPARO CABEC COMPRESS	PÇ	1
139	REPARO CUICA	PÇ	1
140	REPARO CX DIRECAO	PÇ	1
141	REPARO EMBUCHAMENTO PARC	PÇ	2
142	REPARO HIDROVACUO	PÇ	1
143	REPARO TRAMBULADOR	PÇ	1
144	REPARO VALV 2VIAS	PÇ	1
145	REPARO VALV PROT 4CIRCUITO	PÇ	1
146	REPARO VALV RELE	PÇ	1
147	REPARO VALVULA DRENAGEM	PÇ	1
148	RESERVATORIO D'AGUA	PÇ	1
149	RETENTOR CX DIR	PÇ	2
150	RETENTOR EIXO PRIMARIO	PÇ	1
151	RETENTOR ENTALHADO	PÇ	1
152	RETENTOR PINHAO	PÇ	1
153	RETENTOR RODA DT	PÇ	2
154	RETENTOR RODA TS	PÇ	2
155	RETIFICADOR	PÇ	1
156	RETIFICADOR CJ	PÇ	2
157	ROLAM PTA EIXO ENT	PÇ	1
158	ROLAMENTO ALT DT	PÇ	2
159	ROLAMENTO ALT TS	PÇ	2
160	ROLAMENTO CARDAN	PÇ	1
161	ROLAMENTO EIXO ENTALHADO	PÇ	1
162	ROLAMENTO EIXO PILOTO	PÇ	1
163	ROLAMENTO EIXO PRIZE	PÇ	1
164	ROLAMENTO LAT COROA	PÇ	3
165	ROLAMENTO PINHAO	PÇ	2
166	ROLAMENTO PRIMARIO	PÇ	1
167	ROLAMENTO PTA PINHAO RELOGIO	PÇ	1
168	ROLAMENTO RODA DT INT	PÇ	2
169	ROLAMENTO RODA TS EXT	PÇ	2
170	ROTOR ALT	PÇ	1
171	SATELITE	PÇ	2

58/144 JP



136	RELE PISCA ELET	PÇ	2
137	REPARO BOMBA MANUAL	PÇ	2
138	REPARO CABEC COMPRESS	PÇ	1
139	REPARO CUICA	PÇ	1
140	REPARO CX DIRECAO	PÇ	1
141	REPARO EMBUCHAMENTO PARC	PÇ	2
142	REPARO HIDROVACUO	PÇ	1
143	REPARO TRAMBULADOR	PÇ	1
144	REPARO VALV 2VIAS	PÇ	1
145	REPARO VALV PROT 4CIRCUITO	PÇ	1
146	REPARO VALV RELE	PÇ	1
147	REPARO VALVULA DRENAGEM	PÇ	1
148	RESERVATORIO D'AGUA	PÇ	1
149	RETENTOR CX DIR	PÇ	2
150	RETENTOR EIXO PRIMARIO	PÇ	1
151	RETENTOR ENTALHADO	PÇ	1
152	RETENTOR PINHAO	PÇ	1
153	RETENTOR RODA DT	PÇ	2
154	RETENTOR RODA TS	PÇ	2
155	RETIFICADOR	PÇ	1
156	RETIFICADOR CJ	PÇ	2
157	ROLAM PTA EIXO ENT	PÇ	1
158	ROLAMENTO ALT DT	PÇ	2
159	ROLAMENTO ALT TS	PÇ	2
160	ROLAMENTO CARDAN	PÇ	1
161	ROLAMENTO EIXO ENTALHADO	PÇ	1
162	ROLAMENTO EIXO PILOTO	PÇ	1
163	ROLAMENTO EIXO PRIZE	PÇ	1
164	ROLAMENTO LAT COROA	PÇ	3
165	ROLAMENTO PINHAO	PÇ	2
166	ROLAMENTO PRIMARIO	PÇ	1
167	ROLAMENTO PTA PINHAO RELOGIO	PÇ	1
168	ROLAMENTO RODA DT INT	PÇ	2
169	ROLAMENTO RODA TS EXT	PÇ	2
170	ROTOR ALT	PÇ	1
171	SATELITE	PÇ	2
172	SEM FIM	PÇ	1
173	SEMI EIXO	PÇ	2
174	SETOR DIRECAO	PÇ	1
175	SUPORTE CARDAN	PÇ	1
176	SUPORTE ESCOVA M/P	PÇ	1
177	SUPORTE FX MOLA DT	PÇ	1
178	SUPORTE FX MOLA TS	PÇ	1
179	TAMBOR FREIO DT	PÇ	1
180	TAMBOR FREIO TRAS	PÇ	1
181	TERMINAL DIRECAO	PÇ	2
182	TERMINAL DIRECAO	PÇ	2
183	TERMINAL EMBREAGEM	PÇ	2
184	TORRE CAMBIO	PÇ	1
185	TRAVA PINO MOLA	PÇ	2
186	UNIAO P/TUBOS	PÇ	2

--- MERCEDES BENZ W 124 ---

CÓDIGO	DISCRIMINAÇÃO	UNIDADE	QUANTIDADE
1	ALGEMA FX MOLA DT	PÇ	1
2	ALGEMA FX MOLA TS	PÇ	1
3	AMORTECEDOR DIANT	PÇ	2
4	AMORTECEDOR TRAS	PÇ	2
5	ANEL SINC 1/5"	PÇ	2
6	ARANHA CUBO	PÇ	4
7	ARRUELA CAMBIO	PÇ	2
8	ARRUELA ENCOSTO CUBO	PÇ	10
9	ARRUELA PINO MOLA DT	PÇ	10
10	ARRUELA PINO MOLA TS	PÇ	10
11	ARRUELA PONTA EIXO DT	PÇ	1
12	ARRUELA PRESSAO MORINGA CAMBIO	PÇ	1
13	BARRA DIRECAO	PÇ	1
14	BOBINA CAMPO	PÇ	1
15	BOMBA D'AGUA	PÇ	1
16	BORRACHA ESTAB DT	PÇ	6
17	BUCHA ESTRIADA	PÇ	1
18	BUCHA ESTRIADA 1" VEL	PÇ	1
19	BUCHA MANGA EIXO	PÇ	2
20	BUCHA MOLA DT	PÇ	10
21	BUCHA MOLA TS	PÇ	10

62/144 JP.

22	BUCHA TIRANTE	PÇ	10
23	CABECOTE COMPRESSOR	PÇ	1
24	CALCO BBA D'AGUA	PÇ	1
25	CALCO GRAMPO MOLA DT	PÇ	2
26	CALCO GRAMPO MOLA TS	PÇ	2
27	CALCO P/LEVANTAR MOLEJO	PÇ	2
28	CAPA ALAVANCA CAMBIO	PÇ	2
29	CARCACA TRAMB	PÇ	1
30	CAVALETE D'AGUA	PÇ	1
31	CHAVE LUZ	PÇ	1
32	CHAVE MAGNETICA	PÇ	1
33	CHAVE SETA	PÇ	1
34	CIL AUX EMB	PÇ	1
35	CIL MESTRE EMB	PÇ	1
36	CILINDRO ACION ACEL	PÇ	1
37	CJ COROA E PINHAO	PÇ	1
38	COIFA CARDAN	PÇ	2
39	COLMEIA RAD	PÇ	1
40	CONTRA EIXO	PÇ	1
41	CORREIA ALT 13X1475	PÇ	2
42	COXIM MOTOR DT	PÇ	1
43	COXIM MOTOR TS	PÇ	1
44	CRUZETA	PÇ	2
45	CRUZETA DIFERENCIAL	PÇ	1
46	CUBO RODA DT	PÇ	1
47	CUBO RODA TRAS	PÇ	1
48	DIAFRAGMA CUICA 8"	PÇ	2
49	EIXO ENTALHADO	PÇ	1
50	EIXO PILOTO	PÇ	1
51	ENGRENAGEM 1° VEL	PÇ	1
52	ENGRENAGEM 2° VEL	PÇ	1
53	ENGRENAGEM 3° VEL	PÇ	1
54	ENGRENAGEM 4° VEL	PÇ	1
55	ENGRENAGEM 5° VEL	PÇ	1
56	ENGRENAGEM DPL 2/3°FIXA	PÇ	1
57	ENGRENAGEM RE	PÇ	1
58	ESPAÇADOR PINHAO	PÇ	1
59	ESPELHO RETROV	PÇ	1
60	ESTATOR ALT	PÇ	1
61	ESTICADOR ALTERN	PÇ	1
62	FILTRO AR	PÇ	3
63	FLANGE CARDAN	PÇ	3
64	FLANGE PINHAO	PÇ	3
65	FLEXIVEL DIR HID	PÇ	1
66	FLEXIVEL TURBINA LUB	PÇ	1
67	GARFO CAMBIO 2/3°	PÇ	1
68	GARFO CARDAN	PÇ	1
69	GRAMPO FX MOLA	PÇ	4
70	GRAMPO FX MOLA TS	PÇ	4
71	INDUZIDO M/P	PÇ	1
72	JUNTA CABEC	PÇ	1
73	JUNTA CARTER	PÇ	1
74	JUNTA COL ESC	PÇ	1
75	JUNTA TAMPA VALV	PÇ	1
76	JUNTA TURBINA JG	PÇ	1
77	JUNTA VALV TERMOSTATA	PÇ	1
78	JUNTAS CAMBIO	PÇ	1
79	JUNTAS MOTOR	PÇ	1
80	KIT EMBREAGEM	PÇ	1
81	KIT REPARO SINC 2/3/4/5°	PÇ	4
82	LAMPADA 1 CONTATO 12V	PÇ	15
83	LAMPADA BI-iodo H4	PÇ	5
84	LONA FREIO DT/TS	PÇ	2
85	LONA FREIO TS	PÇ	2
86	LUVA EIXO PILOTO	PÇ	1
87	LUVA TRANSMISSAO	PÇ	1
88	MANCAL ALT LADO ACION	PÇ	1
89	MANCAL ALT LADO COL	PÇ	1
90	MANCAL MOTOR PART L IMP	PÇ	1
91	MANCAL MOTOR PART LD COLET	PÇ	1
92	MANGUEIRA FILTRO AR	PÇ	1
93	MANGUEIRA FREIO TS AR	PÇ	2
94	MANGUEIRA RAD INF	PÇ	2
95	MANGUEIRA RAD SUP	PÇ	2
96	MOLA 2° DT	PÇ	1



62/144 JP



97	MOLA 2ª TRAS	PÇ	1
98	MOLA 3ª DT	PÇ	1
99	MOLA 3ª TRAS	PÇ	1
100	MOLA MESTRE DT	PÇ	1
101	MOLA MESTRE TRAS	PÇ	1
102	PARAFUSO CENTRO 12X6MM	PÇ	4
103	PARAFUSO REG COROA	PÇ	1
104	PORTE ELETRICA	PÇ	3
105	PINO ALGEMA PATIM DT/TS	PÇ	2
106	PINO EMBUCHAMENTO	PÇ	2
107	PINO MOLA DT	PÇ	6
108	PINO MOLA TS	PÇ	6
109	PINO PATIM	PÇ	2
110	PINO TENSOR CARRETA	PÇ	2
111	PISTAO MOTOR C/ANEL	PÇ	2
112	PLANETARIA	PÇ	2
113	PONTEIRA TRANSM	PÇ	1
114	PORCA CARDAN	PÇ	1
115	PORCA PINHAO	PÇ	1
116	PORCA PINO TENSOR	PÇ	2
117	PORCA REGULAGEM COROA	PÇ	1
118	PORCA REGULAGEM PINHAO	PÇ	1
119	PRISIONEIRO TURBINA	PÇ	10
120	REGULADOR PRESSAO	PÇ	1
121	RELE AUXILIAR	PÇ	5
122	RELE PISCA ELET	PÇ	3
123	REPARO BOMBA MANUAL	PÇ	2
124	REPARO CABEC COMPRESS	PÇ	1
125	REPARO CUICA	PÇ	2
126	REPARO CX DIRECAO	PÇ	1
127	REPARO EMBUCHAMENTO PARC	PÇ	2
128	REPARO HIDROVACUO	PÇ	1
129	REPARO TRAMBULADOR	PÇ	1
130	REPARO VALV 2VIAS	PÇ	1
131	REPARO VALV PROT 4CIRCUITO	PÇ	1
132	REPARO VALV RELE	PÇ	1
133	REPARO VALVULA DRENAGEM	PÇ	1
134	RESERVATORIO D'AGUA	PÇ	1
135	RETENTOR CX DIR	PÇ	2
136	RETENTOR EIXO PRIMARIO	PÇ	2
137	RETENTOR ENTALHADO	PÇ	2
138	RETENTOR PINHAO	PÇ	2
139	RETENTOR RODA DT	PÇ	4
140	RETENTOR RODA TS	PÇ	4
141	RETIFICADOR	PÇ	1
142	ROLAM PTA EIXO ENT	PÇ	1
143	ROLAMENTO ALT	PÇ	1
144	ROLAMENTO CARDAN	PÇ	2
145	ROLAMENTO EIXO ENTALHADO	PÇ	1
146	ROLAMENTO EIXO PILOTO	PÇ	1
147	ROLAMENTO EIXO PRIZE	PÇ	1
148	ROLAMENTO LAT COROA	PÇ	2
149	ROLAMENTO PINHAO	PÇ	2
150	ROLAMENTO PRIMARIO	PÇ	1
151	ROLAMENTO PTA PINHAO RELOGIO	PÇ	1
152	ROLAMENTO RODA DT	PÇ	2
153	ROLAMENTO RODA TS	PÇ	2
154	ROTOR ALT	PÇ	1
155	SATELITE	PÇ	2
156	SEM FIM	PÇ	1
157	SEMI EIXO	PÇ	1
158	SETOR DIRECAO	PÇ	1
159	SUPORTE CARDAN	PÇ	1

1 - MERCEDES BENZ M104 1.8

CÓDIGO	DISCRIMINAÇÃO	UNIDADE	QUANTIDADE
1	ALGEMA FX MOLA DT	PÇ	1
2	ALGEMA FX MOLA TS	PÇ	1
3	AMORTECEDOR DIANT	PÇ	2
4	AMORTECEDOR TRAS	PÇ	2
5	ANEL SINC 1/5ª	PÇ	2
6	ARANHA CUBO	PÇ	4
7	ARRUELA CAMBIO	PÇ	2
8	ARRUELA ENCOSTO CUBO	PÇ	10
9	ARRUELA PINO MOLA DT	PÇ	10

63/144 JP



10	ARRUELA PINO MOLA TS	PÇ	10
11	ARRUELA PONTA EIXO DT	PÇ	1
12	ARRUELA PRESSAO MORINGA CAMBIO	PÇ	1
13	BARRA DIRECAO	PÇ	1
14	BOBINA CAMPO	PÇ	1
15	BOMBA D'AGUA	PÇ	1
16	BORRACHA ESTAB DT	PÇ	6
17	BUCHA ESTRIADA	PÇ	1
18	BUCHA ESTRIADA 1ª VEL	PÇ	1
19	BUCHA MANGA EIXO	PÇ	2
20	BUCHA MOLA DT	PÇ	10
21	BUCHA MOLA TS	PÇ	10
22	BUCHA TIRANTE	PÇ	10
23	CABECOTE COMPRESSOR	PÇ	1
24	CALCO BBA D'AGUA	PÇ	1
25	CALCO GRAMPO MOLA DT	PÇ	2
26	CALCO GRAMPO MOLA TS	PÇ	2
27	CALCO P/LEVANTAR MOLEJO	PÇ	2
28	CAMARA SPRING	PÇ	1
29	CANO INJ 1º CIL	PÇ	1
30	CANO INJ 2º CIL	PÇ	1
31	CANO INJ 3º CIL	PÇ	1
32	CAPA ALAVANCA CAMBIO	PÇ	2
33	CARCACA TRAMB	PÇ	1
34	CAVALETE D'AGUA	PÇ	1
35	CHAVE LUZ	PÇ	1
36	CHAVE MAGNETICA	PÇ	1
37	CHAVE SETA	PÇ	1
38	CIL AUX EMB	PÇ	1
39	CIL MESTRE EMB	PÇ	1
40	CILINDRO ACION ACEL	PÇ	1
41	CJ COROA E PINHAO	PÇ	1
42	COIFA CARDAN	PÇ	2
43	COLMEIA RAD	PÇ	1
44	CONTRA EIXO	PÇ	1
45	CORREIA ALT 13X1475	PÇ	2
46	COXIM MOTOR DT	PÇ	1
47	COXIM MOTOR TS	PÇ	1
48	CRUZETA	PÇ	2
49	CRUZETA DIFERENCIAL	PÇ	1
50	DIAFRAGMA CUICA 8"	PÇ	2
51	EIXO ENTALHADO	PÇ	1
52	EIXO PILOTO	PÇ	1
53	ENGRENAGEM 1ª VEL	PÇ	1
54	ENGRENAGEM 2ª VEL	PÇ	1
55	ENGRENAGEM 3ª VEL	PÇ	1
56	ENGRENAGEM 4ª VEL	PÇ	1
57	ENGRENAGEM 5ª VEL	PÇ	1
58	ENGRENAGEM DPL 2/3*FIXA	PÇ	1
59	ENGRENAGEM RE	PÇ	1
60	ESPAÇADOR PINHAO	PÇ	1
61	ESPELHO RETROV	PÇ	1
62	ESTATOR ALT	PÇ	1
63	ESTICADOR ALTERN	PÇ	1
64	FILTRO AR	PÇ	1
65	FLANGE CARDAN	PÇ	1
66	FLANGE PINHAO	PÇ	1
67	FLEXIVEL DIR HID	PÇ	1
68	FLEXIVEL TURBINA LUB	PÇ	1
69	GARFO CAMBIO 2/3*	PÇ	1
70	GARFO CARDAN	PÇ	1
71	GRAMPO FX MOLA	PÇ	1
72	GRAMPO FX MOLA TS	PÇ	2
73	INDUZIDO M/P	PÇ	2
74	JUNTA CABEC	PÇ	1
75	JUNTA CARTER	PÇ	1
76	JUNTA COL ESC	PÇ	1
77	JUNTA TAMPA VALV	PÇ	1
78	JUNTA TURBINA JG	PÇ	1
79	JUNTA VALV TERMOSTATA	PÇ	1
80	JUNTAS CAMBIO	PÇ	1
81	JUNTAS MOTOR	PÇ	1
82	KIT REPARO SINC 2/3/4/5*	PÇ	1
83	LAMPADA 1 CONTATO 12V	PÇ	4
84	LAMPADA BI-iodo H4	PÇ	15
		PÇ	5

64/144 J.



85	LONA FREIO DT/TS	PÇ	2
86	LONA FREIO TS	PÇ	2
87	LUVA EIXO PILOTO	PÇ	1
88	LUVA TRANSMISSAO	PÇ	1
89	MANCAL ALT LADO ACION	PÇ	1
90	MANCAL ALT LADO COL	PÇ	1
91	MANCAL MOTOR PART L IMP	PÇ	1
92	MANCAL MOTOR PART LD COLET	PÇ	1
93	MANGUEIRA FILTRO AR	PÇ	1
94	MANGUEIRA FREIO TS AR	PÇ	2
95	MANGUEIRA RAD INF	PÇ	2
96	MANGUEIRA RAD SUP	PÇ	2
97	MOLA 2° DT	PÇ	1
98	MOLA 2° TRAS	PÇ	1
99	MOLA 3° DT	PÇ	1
100	MOLA 3° TRAS	PÇ	1
101	MOLA 4° DT	PÇ	1
102	MOLA 4° TRAS	PÇ	1
103	MOLA 5° TRAS	PÇ	1
104	MOLA MESTRE DT	PÇ	1
105	MOLA MESTRE TRAS	PÇ	1
106	MOLA SAPATA FREIO	PÇ	6
107	PARABRISA MB	PÇ	1
108	PARAFUSO CENTRO 12X6MM	PÇ	10
109	PARAFUSO REG COROA	PÇ	1
110	PINO ALGEMA PATIM DT/TS	PÇ	2
111	PINO EMBUCHAMENTO	PÇ	2
112	PINO MOLA DT	PÇ	6
113	PINO MOLA TS	PÇ	6
114	PINO PATIM	PÇ	2
115	PINO TENSOR CARRETA	PÇ	2
116	PLANETARIA	PÇ	2
117	PONTEIRA TRANSM	PÇ	1
118	PORCA CARDAN	PÇ	1
119	PORCA PINHAO	PÇ	1
120	PORCA PINO TENSOR	PÇ	2
121	PORCA REGULAGEM COROA	PÇ	1
122	PORCA REGULAGEM PINHAO	PÇ	1
123	PRISIONEIRO TURBINA	PÇ	10
124	REGULADOR PRESSAO	PÇ	1
125	RELE AUXILIAR	PÇ	5
126	RELE PISCA ELET	PÇ	3
127	REPARO BOMBA MANUAL	PÇ	2
128	REPARO CABEC COMPRESS	PÇ	1
129	REPARO CUICA	PÇ	2
130	REPARO CX DIRECAO	PÇ	1
131	REPARO EMBUCHAMENTO PARC	PÇ	2
132	REPARO HIDROVACUO	PÇ	1
133	REPARO TRAMBULADOR	PÇ	1
134	REPARO VALV 2VIAS	PÇ	1
135	REPARO VALV PROT 4CIRCUITO	PÇ	1
136	REPARO VALV RELE	PÇ	1
137	REPARO VALVULA DRENAGEM	PÇ	1
138	RESERVATORIO D'AGUA	PÇ	1
139	RETENTOR CX DIR	PÇ	2
140	RETENTOR EIXO PRIMARIO	PÇ	2
141	RETENTOR ENTALHADO	PÇ	2
142	RETENTOR PINHAO	PÇ	2
143	RETENTOR RODA DT	PÇ	4
144	RETENTOR RODA TS	PÇ	4
145	RETIFICADOR	PÇ	1
146	ROLAM PTA EIXO ENT	PÇ	1
147	ROLAMENTO ALT	PÇ	1
148	ROLAMENTO CARDAN	PÇ	2
149	ROLAMENTO EIXO ENTALHADO	PÇ	1
150	ROLAMENTO EIXO PILOTO	PÇ	1
151	ROLAMENTO EIXO PRIZE	PÇ	1
152	ROLAMENTO LAT COROA	PÇ	2
153	ROLAMENTO PINHAO	PÇ	2
154	ROLAMENTO PRIMARIO	PÇ	1
155	ROLAMENTO PTA PINHAO RELOGIO	PÇ	1
156	ROLAMENTO RODA DT	PÇ	2
157	ROLAMENTO RODA TS	PÇ	2
158	ROTOR ALT	PÇ	1
159	SATELITE	PÇ	2

65/144



160	SEM FIM	PÇ	1
161	SEMI EIXO	PÇ	1
162	SETOR DIRECAO	PÇ	1
163	SUPORTE CARDAN	PÇ	1
164	SUPORTE ESCOVA M/P	PÇ	1
165	SUPORTE FX MOLA DT	PÇ	1
166	SUPORTE FX MOLA TS	PÇ	1

10 - CAMINHÃO 710 NCM 4909

CÓDIGO	DISCRIMINAÇÃO	UNIDADE	QUANTIDADE
1	ABRACADEIRA NYLON	PÇ	20
2	ABRACADEIRA P/MANGUEIRA	PÇ	10
3	AMORTECEDOR DIANT/TRAS	PÇ	4
4	ANEIS SEGM	PÇ	1
5	ARANHA CUBO	PÇ	4
6	ARRUELA ENCOSTO	PÇ	2
7	BARRA DIRECAO	PÇ	1
8	BATENTE SUSP DT	PÇ	4
9	BOBINA CAMPO	PÇ	1
10	BOMBA D'AGUA	PÇ	1
11	BOMBA OLEO	PÇ	1
12	BORRACHA ESTAB DT	PÇ	4
13	BORRACHA ESTAB TS	PÇ	4
14	BORRACHA PORTA	PÇ	2
15	BUCHA ESTAB DIANT	PÇ	4
16	BUCHA ESTAB DIANT BARRA	PÇ	4
17	BUCHA MANGA EIXO	PÇ	4
18	BUCHA MOLA DT/TS	PÇ	6
19	BUCHA MOLA TS	PÇ	6
20	CAIXA SATEL VAZIA	PÇ	1
21	CALHA PORTA	PÇ	1
22	CAVALETE D'AGUA	PÇ	1
23	CHAVE MAGNETICA	PÇ	1
24	CHAVE SETA	PÇ	1
25	CIL AUX EMB	PÇ	2
26	CIL MESTRE EMB	PÇ	2
27	CILINDRO MESTRE	PÇ	1
28	CILINDRO RODA TRAS	PÇ	2
29	CJ CÔROA E PINHAO	PÇ	1
30	COLMEIA RAD	PÇ	1
31	CONECTOR 6 SAIDAS	PÇ	4
32	CONTRA EIXO	PÇ	1
33	COXIM CAMBIO	PÇ	1
34	COXIM MOTOR DT	PÇ	2
35	CRUZETA	PÇ	2
36	CRUZETA DIFERENCIAL	PÇ	1
37	DISCO EMB	PÇ	1
38	DISCO FREIO	PÇ	2
39	EIXO ENTALHADO	PÇ	1
40	EIXO PILOTO	PÇ	1
41	EMBREAGEM VISCOSA	PÇ	1
42	ENGRENAGEM 3ª VEL	PÇ	1
43	ENGRENAGEM 4ª VEL	PÇ	1
44	ENGRENAGEM RE	PÇ	1
45	ESTATOR ALT	PÇ	1
46	FECHADURA PORTA	PÇ	1
47	FILTRO AR	PÇ	4
48	FILTRO COMB DIESEL	PÇ	4
49	FILTRO OLEO LUB	PÇ	4
50	FIO P/ INSTAL 14	PÇ	25
51	FIO P/ INSTAL 16	PÇ	25
52	FLANGE CARDAN	PÇ	1
53	FLEXIVEL DIR HID	PÇ	1
54	GARFO CAMBIO	PÇ	1
55	GARFO CARDAN	PÇ	1
56	GRAMPO FX MOLA DT	PÇ	4
57	GRAMPO FX MOLA TS	PÇ	4
58	HELICE VENTILADOR	PÇ	1
59	INDUZIDO M/P	PÇ	1
60	JUNTA CABEC	PÇ	1
61	JUNTA CARTER	PÇ	1
62	JUNTA TAMPA VALV	PÇ	1
63	JUNTAS MOTOR	PÇ	1
64	KIT REPARO SINC 2/3/4/5*	PÇ	2
65	KIT REPARO SINC 2/5*	PÇ	2

66/144 P



66	LAMPADA 1 CONTATO 12V	PÇ	10
67	LAMPADA BI-iodo H4	PÇ	4
68	LANTERNA DIANT	PÇ	2
69	LANTERNA TRAS	PÇ	2
70	LONA FREIO TS	PÇ	2
71	LUVA DESL SINC 1°/RE	PÇ	1
72	LUVA DESL SINC 2°/3°/4°/5°	PÇ	1
73	LUVA EIXO PILOTO	PÇ	1
74	LUVA TRANSMISSAO	PÇ	1
75	MANGUEIRA FILTRO AR	PÇ	1
76	MANGUEIRA RAD INF	PÇ	3
77	MANGUEIRA RAD SUP	PÇ	2
78	MANGUEIRA RESERV RAD	PÇ	1
79	MANGUEIRA TUBO LIGACAO/RESERV	PÇ	1
80	MAQUINA VIDRO	PÇ	1
81	MEDIDOR COMB	PÇ	1
82	MIOLO SINC 2°/3°	PÇ	1
83	MOLA 2° DT	PÇ	1
84	MOLA 2° TRAS	PÇ	1
85	MOLA 3° DT	PÇ	1
86	MOLA 3° TRAS	PÇ	1
87	MOLA MESTRE DT	PÇ	2
88	MOLA MESTRE TRAS	PÇ	1
89	PALHETA LIMPADOR	PÇ	2
90	PARABRISA MB	PÇ	1
91	PARAFUSO RODA DT CJ	PÇ	6
92	PARAFUSO RODA TS CJ	PÇ	8
93	PARTE ELETRICA	PÇ	2
94	PASTILHA FREIO	PÇ	2
95	PINO EMBUCHAMENTO	PÇ	2
96	PLANETARIA	PÇ	2
97	PONTEIRA TRANSM	PÇ	1
98	REGULADOR PRESSAO	PÇ	1
99	REGULADOR VOLTAGEM	PÇ	2
100	RELE AUXILIAR	PÇ	5
101	RELE PISCA ELET	PÇ	5
102	REPARO ACOPLAM DIR	PÇ	1
103	REPARO CENTRALIZADOR	PÇ	1
104	REPARO CIL RODA DT FD	PÇ	1
105	REPARO CX DIRECAO	PÇ	1
106	REPARO ESTABILIZADOR TS	PÇ	1
107	REPARO FREIO DISCO	PÇ	1
108	RESERVATORIO D'AGUA	PÇ	1
109	RETENTOR EIXO PRIMARIO	PÇ	2
110	RETENTOR ENTALHADO	PÇ	2
111	RETENTOR PINHAO	PÇ	2
112	RETENTOR RODA DT	PÇ	2
113	RETENTOR RODA TS	PÇ	2
114	RETIFICADOR CJ	PÇ	1
115	ROLAMENTO CARDAN	PÇ	2
116	ROLAMENTO EMB	PÇ	1
117	ROLAMENTO LAT COROA	PÇ	2
118	ROLAMENTO MANGA EIXO	PÇ	2
119	ROLAMENTO PINHAO DT PT DT	PÇ	2
120	ROLAMENTO PINHAO DT PT TS	PÇ	2
121	ROLAMENTO RODA DT INT	PÇ	1
122	ROLAMENTO RODA DT EXT	PÇ	2
123	ROLAMENTO RODA TS INT	PÇ	1
124	ROLAMENTO RODA TS EXT	PÇ	2
125	ROTOR ALT	PÇ	1
126	SATELITE	PÇ	2
127	SEMI EIXO	PÇ	1
128	SENSOR TEMP PAINEL	PÇ	1
129	SILENCIOSO	PÇ	1
130	SUPORTE ESCOVA M/P	PÇ	2
131	SUPORTE FX MOLA DT	PÇ	1
132	SUPORTE FX MOLA TS	PÇ	1
133	TAMBOR FREIO TRAS	PÇ	1
134	TERMINAL DIRECAO	PÇ	2
135	TERMINAL P/FIO ARGOLA	PÇ	25
136	TERMINAL P/FIO ENCAIXE	PÇ	25
137	TUBO MOTOR	PÇ	1
138	TUBO NYLON BUCHA MOLA DT	PÇ	15

67/11/14 JP

CÓDIGO	DISCRIMINAÇÃO	UNIDADE	QUANTIDADE
1	ABRACADEIRA ESC	PÇ	2
2	ABRACADEIRA NYLON	PÇ	10
3	ACOPLAMENTO INF COL	PÇ	1
4	ALAVANCA CAMBIO	PÇ	1
5	ALAVANCA FREIO MAO	PÇ	1
6	AMORTECEDOR DIANT	PÇ	2
7	AMORTECEDOR MALA	PÇ	2
8	AMORTECEDOR TRAS	PÇ	2
9	ANEIS SEGM	PÇ	1
10	BALANCIM MOTOR	PÇ	2
11	BARRA DIRECAO	PÇ	2
12	BATERIA MOURA M60GD	PÇ	1
13	BICO INJETOR	PÇ	1
14	BOBINA IGNICAO I.E	PÇ	1
15	BOLA CAMBIO	PÇ	1
16	BOMBA COMB ELET	PÇ	1
17	BOMBA D'AGUA	PÇ	1
18	BOMBA OLEO	PÇ	1
19	BORRACHA ESTAB	PÇ	2
20	BRONZINA BIELA	PÇ	1
21	BRONZINA CENTRAL	PÇ	1
22	BUCHA ALAV CAMBIO	PÇ	2
23	BUCHA BAND	PÇ	2
24	BUCHA BRACO TENSOR	PÇ	2
25	BUCHA CX DIRECAO	PÇ	2
26	BUCHA EIXO TRAS	PÇ	2
27	BUCHAS ALAVANCA CAMBIO KIT	PÇ	2
28	CABO ACEL	PÇ	1
29	CABO EMB	PÇ	1
30	CABO FREIO MAO TRAS	PÇ	1
31	CABO VELOC	PÇ	1
32	CABOS VELAS	PÇ	2
33	CALHA PORTA	PÇ	1
34	CHAVE LIMPADOR	PÇ	1
35	CHAVE SETA	PÇ	1
36	CILINDRO IGNICAO	PÇ	1
37	CILINDRO MESTRE	PÇ	1
38	CILINDRO RODA TRAS	PÇ	2
39	COIFA CX DIRECAO	PÇ	2
40	CORREIA ALT/DH	PÇ	1
41	CORREIA COMANDO	PÇ	2
42	COXIM AMORTEC DT	PÇ	2
43	COXIM SIL	PÇ	2
44	CUBO RODA DT	PÇ	1
45	DISCO FREIO	PÇ	2
46	ESTATOR	PÇ	1
47	FAROL	PÇ	1
48	FECHADURA PORTA LE	PÇ	1
49	FECHADURA PORTA LD	PÇ	1
50	FILTRO AR	PÇ	2
51	FILTRO COMB INJ ELET	PÇ	2
52	FILTRO OLEO LUB	PÇ	2
53	FITA ISOLANTE	PÇ	2
54	FLANGE BOMBA COMB I E	PÇ	1
55	FUSIVEL LAMINA	PÇ	6
56	GUARNICAO BBA COMB	PÇ	2
57	IMPULSOR PART	PÇ	1
58	INDUZIDO M/P	PÇ	1
59	INTERRUPTOR FREIO	PÇ	1
60	INTERRUPTOR OLEO	PÇ	2
61	INTERRUPTOR RE	PÇ	1
62	JUNTA CABEC	PÇ	1
63	JUNTA CARTER	PÇ	1
64	JUNTA COL ADM	PÇ	1
65	JUNTA COL ESC	PÇ	1
66	JUNTA DESL	PÇ	1
67	JUNTA DIF	PÇ	1
68	JUNTA ESC	PÇ	2
69	JUNTA HOMOC	PÇ	1
70	JUNTA TAMPA TRAMB	PÇ	2
71	JUNTA TAMPA VALV	PÇ	1
72	JUNTAS CAMBIO	PÇ	1
73	JUNTAS MOTOR	PÇ	1
74	KIT BATENTE AMORT DT	PÇ	2



68/144 JP



75	KIT BATEENTE AMORT TS	PÇ	2
76	KIT EMBREAGEM	PÇ	1
77	KIT JUNTA HOMOC	PÇ	2
78	KIT JUNTA HOMOC LD CAMBIO	PÇ	2
79	LAMPADA 1 CONTATO 12V	PÇ	2
80	LAMPADA 194	PÇ	2
81	LAMPADA BI-iodo H4	PÇ	2
82	LANTERNA TRAS	PÇ	1
83	LONA FREIO TS	PÇ	2
84	MANCAL ALT LADO ACION	PÇ	1
85	MANCAL MOTOR PART L IMP	PÇ	1
86	MANGUEIRA CORR BBA COMB	PÇ	2
87	MANGUEIRA FILTRO AR	PÇ	2
88	MANGUEIRA FREIO DT	PÇ	1
89	MANGUEIRA RAD INF	PÇ	1
90	MANGUEIRA RAD SUP	PÇ	1
91	MANGUEIRA VENT MOTOR	PÇ	2
92	MEDIDOR COMB	PÇ	2
93	MODULO IGNICAO	PÇ	1
94	MOTOR DE PASSO	PÇ	1
95	MOTOR VENT	PÇ	1
96	PALHETA LIMPADOR	PÇ	1
97	PARABRISA GM	PÇ	1
98	PARAFUSO RODA DT/TS	PÇ	4
99	PARTE ELETRICA	PÇ	2
100	PASTILHA FREIO	PÇ	2
101	PIVO SUSP	PÇ	2
102	PONTA EIXO TS	PÇ	1
103	RADIADOR	PÇ	1
104	REGULADOR VOLTAGEM	PÇ	2
105	RELE AUXILIAR	PÇ	2
106	RELE PISCA ELET	PÇ	2
107	REPARO CIL RODA DT FD	PÇ	2
108	REPARO TRAMBULADOR	PÇ	2
109	RESERVATORIO D'AGUA	PÇ	1
110	RETENTOR COMANDO VALV	PÇ	2
111	RETENTOR DIFERENCIAL	PÇ	2
112	RETENTOR HASTE VALV	PÇ	8
113	RETENTOR POLIA	PÇ	2
114	RETENTOR RODA TS	PÇ	2
115	RETIFICADOR CJ	PÇ	1
116	ROLAMENTO ALT	PÇ	2
117	ROLAMENTO CAMBIO	PÇ	1
118	ROLAMENTO COLUNA INF	PÇ	1
119	ROLAMENTO COLUNA SUP	PÇ	1
120	ROLAMENTO EIXO ENTALHADO	PÇ	2
121	ROLAMENTO EMB	PÇ	1
122	ROLAMENTO ESF	PÇ	2
123	ROLAMENTO ESTIC CORR ALT	PÇ	2
124	ROLAMENTO ESTIC CORR ALT AUX	PÇ	1
125	ROLAMENTO ESTIC CORR COM	PÇ	2
126	ROLAMENTO LAT COROA	PÇ	2
127	ROLAMENTO RODA DT	PÇ	2
128	ROLAMENTO RODA TS KIT	PÇ	2
129	ROTOR ALT	PÇ	1
130	SELO BLOCO	PÇ	4
131	SENSOR POSICAO BORBOLETA	PÇ	1
132	SENSOR PRESSAO (MAP)	PÇ	1
133	SENSOR ROTACAO	PÇ	1
134	SENSOR TEMP INJ ELET	PÇ	2
135	SENSOR TEMP INJ ELET PLUG	PÇ	1
136	SERVO FREIO	PÇ	1
137	TAMBOR FREIO TRAS	PÇ	2
138	TERMINAL DIRECAO	PÇ	2
139	TRAVA DIRECAO	PÇ	1
140	VALVULA ALIVIO FILTRO	PÇ	2
141	VALVULA MOTOR ADM	PÇ	2
142	VALVULA MOTOR ESC	PÇ	2
143	VALVULA TERMOSTATICA	PÇ	1

32 - CORSA K0H 9059

CÓDIGO	DISCRIMINAÇÃO	UNIDADE	QUANTIDADE
1	ABRACADEIRA ESC	PÇ	2
2	ABRACADEIRA NYLON	PÇ	10
3	ACOPLAMENTO INF COL	PÇ	1

69/144 JP



4	ALAVANCA CAMBIO	PÇ	1
5	ALAVANCA FREIO MAO	PÇ	1
6	AMORTECEDOR DIANT	PÇ	2
7	AMORTECEDOR MALA	PÇ	2
8	AMORTECEDOR TRAS	PÇ	2
9	ANEIS SEGM	PÇ	1
10	BALANCIM MOTOR	PÇ	2
11	BARRA DIRECAO	PÇ	2
12	BICO INJETOR	PÇ	1
13	BOBINA IGNICAO I.E	PÇ	1
14	BOLA CAMBIO	PÇ	1
15	BOMBA COMB ELET	PÇ	1
16	BOMBA D'AGUA	PÇ	1
17	BOMBA OLEO	PÇ	1
18	BORRACHA ESTAB	PÇ	2
19	BRONZINA BIELA	PÇ	1
20	BRONZINA CENTRAL	PÇ	1
21	BUCHA ALAV CAMBIO	PÇ	2
22	BUCHA BAND	PÇ	2
23	BUCHA BRACO TENSOR	PÇ	2
24	BUCHA CX DIRECAO	PÇ	2
25	BUCHA EIXO TRAS	PÇ	2
26	BUCHAS ALAVANCA CAMBIO KIT	PÇ	2
27	CABO ACEL	PÇ	1
28	CABO EMB	PÇ	1
29	CABO FREIO MAO TRAS	PÇ	1
30	CABO VELOC	PÇ	1
31	CABOS VELAS	PÇ	2
32	CALHA PORTA	PÇ	1
33	CHAVE LIMPADOR	PÇ	1
34	CHAVE SETA	PÇ	1
35	CILINDRO IGNICAO	PÇ	1
36	CILINDRO MESTRE	PÇ	1
37	CILINDRO RODA TRAS	PÇ	2
38	COIFA CX DIRECAO	PÇ	2
39	CORREIA ALT/DH	PÇ	1
40	CORREIA COMANDO	PÇ	2
41	COXIM AMORTEC DT	PÇ	2
42	COXIM SIL	PÇ	2
43	CUBO RODA DT	PÇ	1
44	DISCO FREIO	PÇ	2
45	ESPELHO RETROV	PÇ	1
46	ESTATOR	PÇ	1
47	FAROL	PÇ	1
48	FILTRO AR	PÇ	2
49	FILTRO COMB INJ ELET	PÇ	2
50	FILTRO OLEO LUB	PÇ	2
51	FITA ISOLANTE	PÇ	2
52	FLANGE BOMBA COMB I E	PÇ	1
53	FUSIVEL LAMINA	PÇ	6
54	GUARNICAO BBA COMB	PÇ	2
55	IMPULSOR PART	PÇ	1
56	INDUZIDO M/P	PÇ	1
57	INTERRUPTOR FREIO	PÇ	1
58	INTERRUPTOR OLEO	PÇ	2
59	INTERRUPTOR RE	PÇ	1
60	JUNTA CABEC	PÇ	1
61	JUNTA CARTER	PÇ	1
62	JUNTA COL ADM	PÇ	1
63	JUNTA COL ESC	PÇ	1
64	JUNTA DESL	PÇ	1
65	JUNTA DIF	PÇ	1
66	JUNTA ESC	PÇ	2
67	JUNTA HOMOC	PÇ	1
68	JUNTA TAMPA TRAMB	PÇ	2
69	JUNTA TAMPA VALV	PÇ	1
70	JUNTAS CAMBIO	PÇ	1
71	JUNTAS MOTOR	PÇ	1
72	KIT BATENTE AMORT DT	PÇ	2
73	KIT BATENTE AMORT TS	PÇ	2
74	KIT EMBREAGEM	PÇ	1
75	KIT JUNTA HOMOC	PÇ	2
76	KIT JUNTA HOMOC LD CAMBIO	PÇ	2
77	LAMPADA 1 CONTATO 12V	PÇ	2
78	LAMPADA 194	PÇ	2

70/144 JP



79	LAMPADA BI-iodo H4	PÇ	2
80	LANTERNA TRAS	PÇ	1
81	LONA FREIO TS	PÇ	2
82	MANGUEIRA CORR BBA COMB	PÇ	2
83	MANGUEIRA FILTRO AR	PÇ	2
84	MANGUEIRA FREIO DT	PÇ	1
85	MANGUEIRA RAD INF	PÇ	1
86	MANGUEIRA RAD SUP	PÇ	1
87	MANGUEIRA VENT MOTOR	PÇ	2
88	MEDIDOR COMB	PÇ	2
89	MODULO IGNICAO	PÇ	1
90	MOTOR DE PASSO	PÇ	1
91	MOTOR VENT	PÇ	1
92	PALHETA LIMPADOR	PÇ	1
93	PARABRISA GM	PÇ	1
94	PARACHOQUE DIANT	PÇ	1
95	PARACHOQUE TRAS	PÇ	1
96	PARAFUSO RODA DT/TS	PÇ	4
97	PARTE ELETRICA	PÇ	2
98	PASTILHA FREIO	PÇ	2
99	PIVO SUSP	PÇ	2
100	PONTA EIXO TS	PÇ	1
101	RADIADOR	PÇ	1
102	REGULADOR VOLTAGEM	PÇ	2
103	RELE AUXILIAR	PÇ	2
104	RELE PISCA ELET	PÇ	2
105	REPARO CIL RODA DT FD	PÇ	2
106	REPARO TRAMBULADOR	PÇ	2
107	RESERVATORIO D'AGUA	PÇ	1
108	RETENTOR COMANDO VALV	PÇ	2
109	RETENTOR DIFERENCIAL	PÇ	2
110	RETENTOR HASTE VALV	PÇ	8
111	RETENTOR POLIA	PÇ	2
112	RETENTOR RODA TS	PÇ	2
113	RETIFICADOR CJ	PÇ	1
114	ROLAMENTO ALT	PÇ	2
115	ROLAMENTO CAMBIO	PÇ	1
116	ROLAMENTO COLUNA INF	PÇ	1
117	ROLAMENTO COLUNA SUP	PÇ	1
118	ROLAMENTO EIXO ENTALHADO	PÇ	2
119	ROLAMENTO EMB	PÇ	1
120	ROLAMENTO ESF	PÇ	2
121	ROLAMENTO ESTIC CORR ALT	PÇ	2
122	ROLAMENTO ESTIC CORR ALT AUX	PÇ	1
123	ROLAMENTO ESTIC CORR COM	PÇ	2
124	ROLAMENTO LAT COROA	PÇ	2
125	ROLAMENTO RODA DT	PÇ	2
126	ROLAMENTO RODA TS KIT	PÇ	2
127	ROTOR ALT	PÇ	1
128	SELO BLOCO	PÇ	4
129	SENSOR POSICAO BORBOLETA	PÇ	1
130	SENSOR PRESSAO (MAP)	PÇ	1
131	SENSOR ROTACAO	PÇ	1
132	SENSOR TEMP INJ ELET	PÇ	2
133	SENSOR TEMP INJ ELET PLUG	PÇ	1
134	SERVO FREIO	PÇ	1
135	SILENCIOSO INTERM	PÇ	1
136	SILENCIOSO TRAS	PÇ	1
137	SUPORTE ESCOVA M/P	PÇ	2
138	TAMBOR FREIO TRAS	PÇ	2
139	TERMINAL DIRECAO	PÇ	2
140	TRAVA DIRECAO	PÇ	1
141	VALVULA ALIVIO FILTRO	PÇ	2
142	VALVULA MOTOR ADM	PÇ	2
143	VALVULA MOTOR ESC	PÇ	2
144	VALVULA TERMOSTATICA	PÇ	1
145	VELA	PÇ	4
146	VIDRO PORTA	PÇ	1

33 - CORUA MOH 8989

CÓDIGO	DISCRIMINAÇÃO	UNIDADE	QUANTIDADE
1	ABRACADEIRA ESC	PÇ	2
2	ABRACADEIRA NYLON	PÇ	10
3	ACOPLAMENTO INF COL	PÇ	1
4	ALAVANCA CAMBIO	PÇ	1

7/1/44 J.R.



5	ALAVANCA FREIO MAO	PÇ	1
6	AMORTECEDOR DIANT	PÇ	2
7	AMORTECEDOR MALA	PÇ	2
8	AMORTECEDOR TRAS	PÇ	2
9	ANEIS SEGM	PÇ	1
10	BALANCIM MOTOR	PÇ	2
11	BARRA DIRECAO	PÇ	2
12	BICO INJETOR	PÇ	1
13	BOBINA IGNICAO I.E	PÇ	1
14	BOLA CAMBIO	PÇ	1
15	BOMBA COMB ELET	PÇ	1
16	BOMBA D'AGUA	PÇ	1
17	BOMBA OLEO	PÇ	1
18	BORRACHA ESTAB	PÇ	2
19	BRONZINA BIELA	PÇ	1
20	BRONZINA CENTRAL	PÇ	1
21	BUCHA ALAV CAMBIO	PÇ	2
22	BUCHA BAND	PÇ	2
23	BUCHA BRACO TENSOR	PÇ	2
24	BUCHA CX DIRECAO	PÇ	2
25	BUCHA EIXO TRAS	PÇ	2
26	BUCHAS ALAVANCA CAMBIO KIT	PÇ	2
27	CABO ACEL	PÇ	1
28	CABO EMB	PÇ	1
29	CABO FREIO MAO TRAS	PÇ	1
30	CABO VELOC	PÇ	1
31	CABOS VELAS	PÇ	1
32	CALHA PORTA	PÇ	1
33	CHAVE LIMPADOR	PÇ	1
34	CHAVE SETA	PÇ	1
35	CILINDRO IGNICAO	PÇ	1
36	CILINDRO MESTRE	PÇ	1
37	CILINDRO RODA TRAS	PÇ	2
38	COIFA CX DIRECAO	PÇ	2
39	CORREIA ALT/DH	PÇ	1
40	CORREIA COMANDO	PÇ	2
41	COXIM AMORTEC DT	PÇ	2
42	COXIM SIL	PÇ	2
43	CUBO RODA DT	PÇ	1
44	DISCO FREIO	PÇ	2
45	ESPELHO RETROV	PÇ	1
46	ESTATOR	PÇ	1
47	FAROL	PÇ	1
48	FECHADURA PORTA LE	PÇ	1
49	FECHADURA PORTA LD	PÇ	1
50	FILTRO AR	PÇ	2
51	FILTRO COMB INJ ELET	PÇ	2
52	FILTRO OLEO LUB	PÇ	2
53	FITA ISOLANTE	PÇ	2
54	FLANGE BOMBA COMB I E	PÇ	1
55	FUSIVEL LAMINA	PÇ	6
56	GUARNICAO BBA COMB	PÇ	2
57	IMPULSOR PART	PÇ	1
58	INDUZIDO M/P	PÇ	1
59	INTERRUPTOR FREIO	PÇ	1
60	INTERRUPTOR OLEO	PÇ	2
61	INTERRUPTOR RE	PÇ	1
62	JUNTA CABEC	PÇ	1
63	JUNTA CARTER	PÇ	1
64	JUNTA COL ADM	PÇ	1
65	JUNTA COL ESC	PÇ	1
66	JUNTA DESL	PÇ	1
67	JUNTA DIF	PÇ	1
68	JUNTA ESC	PÇ	2
69	JUNTA HOMOC	PÇ	1
70	JUNTA TAMPA TRAMB	PÇ	2
71	JUNTA TAMPA VALV	PÇ	1
72	JUNTAS CAMBIO	PÇ	1
73	JUNTAS MOTOR	PÇ	1
74	KIT BATENTE AMORT DT	PÇ	2
75	KIT BATENTE AMORT TS	PÇ	2
76	KIT EMBREAGEM	PÇ	1
77	KIT JUNTA HOMOC	PÇ	2
78	KIT JUNTA HOMOC LD CAMBIO	PÇ	2
79	LAMPADA I CONTATO 12V	PÇ	2

72/144 JP



80	LAMPADA 194	PÇ	2
81	LAMPADA BI-ÍODO H4	PÇ	2
82	LANTERNA TRAS	PÇ	1
83	LONA FREIO TS	PÇ	2
84	MANCAL ALT LADO ACION	PÇ	1
85	MANCAL MOTOR PART L IMP	PÇ	1
86	MANGUEIRA CORR BBA COMB	PÇ	2
87	MANGUEIRA FILTRO AR	PÇ	2
88	MANGUEIRA FREIO DT	PÇ	1
89	MANGUEIRA RAD INF	PÇ	1
90	MANGUEIRA RAD SUP	PÇ	1
91	MANGUEIRA VENT MOTOR	PÇ	2
92	MEDIDOR COMB	PÇ	2
93	MODULO IGNICAO	PÇ	1
94	MOTOR DE PASSO	PÇ	1
95	MOTOR VENT	PÇ	1
96	PALHETA LIMPADOR	PÇ	1
97	PARABRISA GM	PÇ	1
98	PARACHOQUE DIANT	PÇ	1
99	PARACHOQUE TRAS	PÇ	1
100	PARAFUSO RODA DT/TS	PÇ	4
101	PARTE ELETRICA	PÇ	2
102	PASTILHA FREIO	PÇ	2
103	PIVO SUSP	PÇ	2
104	PONTA EIXO TS	PÇ	1
105	RADIADOR	PÇ	1
106	REGULADOR VOLTAGEM	PÇ	2
107	RELE AUXILIAR	PÇ	2
108	RELE PISCA ELET	PÇ	2
109	REPARO CIL RODA DT FD	PÇ	2
110	REPARO TRAMBULADOR	PÇ	2
111	RESERVATORIO D'AGUA	PÇ	1
112	RETENTOR COMANDO VALV	PÇ	2
113	RETENTOR DIFERENCIAL	PÇ	2
114	RETENTOR HASTE VALV	PÇ	8
115	RETENTOR POLIA	PÇ	2
116	RETENTOR RODA TS	PÇ	2
117	RETIFICADOR CJ	PÇ	1
118	ROLAMENTO ALT	PÇ	2
119	ROLAMENTO CAMBIO	PÇ	1
120	ROLAMENTO COLUNA INF	PÇ	1
121	ROLAMENTO COLUNA SUP	PÇ	1
122	ROLAMENTO EIXO ENTALHADO	PÇ	2
123	ROLAMENTO EMB	PÇ	1
124	ROLAMENTO ESF	PÇ	2
125	ROLAMENTO ESTIC CORR ALT	PÇ	2
126	ROLAMENTO ESTIC CORR ALT AUX	PÇ	1
127	ROLAMENTO ESTIC CORR COM	PÇ	2
128	ROLAMENTO LAT COROA	PÇ	2
129	ROLAMENTO RODA DT	PÇ	2
130	ROLAMENTO RODA TS KIT	PÇ	2
131	ROTOR ALT	PÇ	1
132	SELO BLOCO	PÇ	4
133	SENSOR POSICAO BORBOLETA	PÇ	1
134	SENSOR PRESSAO (MAP)	PÇ	1
135	SENSOR ROTACAO	PÇ	1
136	SENSOR TEMP INJ ELET	PÇ	2
137	SENSOR TEMP INJ ELET PLUG	PÇ	1
138	SERVO FREIO	PÇ	1
139	SILENCIOSO INTERM	PÇ	1
140	SILENCIOSO TRAS	PÇ	1
141	SUPORTE ESCOVA M/P	PÇ	2
142	TAMBOR FREIO TRAS	PÇ	2
143	TERMINAL DIRECAO	PÇ	2
144	TRAVA DIRECAO	PÇ	1
145	VALVULA ALIVIO FILTRO	PÇ	2
146	VALVULA MOTOR ADM	PÇ	2
147	VALVULA MOTOR ESC	PÇ	2
148	VALVULA TERMOSTATICA	PÇ	1
149	VELA	PÇ	4
150	VIDRO PORTA	PÇ	1
151	VIDRO TRAS GM	PÇ	1

3.0. OBRIGAÇÕES DO CONTRATADO

73/144 ff.



3.1. Substituir, arcando com as despesas decorrentes, os materiais ou serviços que apresentarem alterações, deteriorações imperfeições ou quaisquer irregularidades discrepantes das exigências do instrumento convocatório, ainda que constatados após o recebimento e/ou pagamento.

3.2. Manter, durante a vigência do contrato, em compatibilidade com as obrigações assumidas, todas as condições de habilitação e qualificação exigidas no respectivo processo licitatório, apresentando ao ORC os documentos necessários, sempre que solicitado.

3.3. Não transferir a outrem, no todo ou em parte, o objeto da contratação, salvo mediante prévia e expressa autorização do ORC.

3.4. Emitir Nota Fiscal correspondente à sede ou filial da empresa que apresentou a documentação na fase de habilitação.

3.5. Executar as obrigações assumidas com observância a melhor técnica vigente, enquadrando-se, rigorosamente, dentro dos preceitos legais, normas e especificações técnicas correspondentes.

4.0. DO CRITÉRIO DE ACEITABILIDADE DE PREÇOS

4.1. Havendo proposta com valor total manifestamente inexequível nos termos do Art. 48, II, da Lei 8.666/93, bem como o respectivo lote incompleto, o mesmo será desconsiderado. Esta ocorrência não desclassifica automaticamente a proposta, quando for o caso, apenas o lote correspondente, relacionado neste anexo.

5.0. MODELO DA PROPOSTA

5.1. É parte integrante deste Termo de Referência o modelo de proposta de preços correspondente, podendo o licitante apresentar a sua proposta no próprio modelo fornecido, desde que seja devidamente preenchido, conforme faculta o instrumento convocatório - Anexo 01.

Adeildo Evangelista Sá
Secretário de Administração

74/144 J.



ESTADO DA PARAÍBA
PREFEITURA MUNICIPAL DE CATOLÉ DO ROCHA
COMISSÃO PERMANENTE DE LICITAÇÃO

ANEXO 01 AO TERMO DE REFERÊNCIA - PROPOSTA

PREGÃO PRESENCIAL Nº 00020/2015

PROPOSTA

REF.: PREGÃO PRESENCIAL Nº 00020/2015

OBJETO: AQUISIÇÃO DE PEÇAS E ACESSÓRIOS DESTINADOS AOS VEÍCULOS PERTENCENTES ÀS SECRETARIAS DO MUNICÍPIO DE CATOLÉ DO ROCHA..

PROPONENTE:

Prezados Senhores,

Nos termos da licitação em epígrafe, apresentamos proposta conforme abaixo:

CÓDIGO	DISCRIMINAÇÃO	MARCA/MODELO	UNIDADE	QUANTIDADE	P. UNITARIO	P. TOTAL
1	ABRACADEIRA ESC		PÇ	5		
2	ABRACADEIRA NYLON		PÇ	15		
3	ABRACADEIRA P/MANGUEIRA		PÇ	15		
4	ALAVANCA FREIO MAO		PÇ	1		
5	AMORTECEDOR DIANT		PÇ	2		
6	AMORTECEDOR TRAS		PÇ	2		
7	ANEIS SEGM		PÇ	1		
8	ANTI CHAMA		PÇ	2		
9	ATUADOR CENTRAL EMB		PÇ	1		
10	BALANCIM MOTOR		PÇ	8		
11	BANDEJA SUSP DT		PÇ	1		
12	BARRA DIRECAO		PÇ	4		
13	BARRA ESTAB		PÇ	3		
14	BATENTE AMORT TS		PÇ	4		
15	BATERIA MOURA M60GD		PÇ	1		
16	BICO INJETOR		PÇ	2		
17	BOBINA IGNICAO		PÇ	1		
18	BOMBA COMB ELET		PÇ	1		
19	BOMBA D'AGUA		PÇ	1		
20	BOMBA OLEO		PÇ	1		
21	BORRACHA ESTAB		PÇ	5		
22	BRONZINA BIELA		PÇ	1		
23	BRONZINA CENTRAL		PÇ	1		
24	BUCHA BAND		PÇ	4		
25	BUCHA BAND DT		PÇ	4		
26	BUZINA FIAMM		PÇ	1		
27	CABO CAMBIO		PÇ	1		
28	CABO CAPO		PÇ	1		
29	CABO FREIO MAO TRAS DIR		PÇ	1		
30	CABO FREIO MAO TRAS ESQ		PÇ	1		
31	CABOS VELAS		PÇ	2		
32	CARTER		PÇ	1		
33	CHAVE MAGNETICA		PÇ	1,5		
34	CIL AUX EMB		PÇ	1		
35	CILINDRO IGNICAO		PÇ	1		
36	CILINDRO MESTRE		PÇ	1		
37	CILINDRO RODA TRAS		PÇ	2		
38	CJ SAPATA FREIO		PÇ	1		
39	COIFA CX DIRECAO		PÇ	3		
40	COLA DYNAMIC 310ML		PÇ	1		
41	CONECTOR 6 SAIDAS		PÇ	3		
42	CORREIA COMANDO		PÇ	3		
43	CORREIA GIR/ALT/ACD/DH		PÇ	3		

75/144 R



44	COXIM CAMBIO	PÇ	1
45	COXIM MOTOR DT	PÇ	1
46	COXIM MOTOR LD	PÇ	1
47	CUBO RODA DT	PÇ	1
48	CUBO RODA TRAS	PÇ	1
49	DIAFRAGMA MONOPONTO	PÇ	2
50	DISCO FREIO	PÇ	3
51	EIXO COMANDO	PÇ	1
52	ENGRENAGEM 3ª VEL	PÇ	1
53	ENGRENAGEM 3ª VELOC	PÇ	1
54	ENGRENAGEM 5ª VEL	PÇ	1
55	ENGRENAGEM PLANETARIA	PÇ	1
56	ENGRENAGEM RE	PÇ	1
57	ENGRENAGEM VIRABREQUIM	PÇ	1
58	ESPELHO RETROV	PÇ	1
59	ESTATOR ALT	PÇ	1
60	FECHADURA PORTA	PÇ	2
61	FECHADURA PORTA MALAS INT BAU	PÇ	1
62	FILTRO AR	PÇ	4
63	FILTRO COMB INJ ELET	PÇ	5
64	FILTRO OLEO LUB	PÇ	5
65	FLANGE BOMBA COMB I E	PÇ	1
66	IMPULSOR M/P	PÇ	1
67	INDUZIDO M/P	PÇ	1
68	JUNTA CABEC	PÇ	2
69	JUNTA CARTER	PÇ	3
70	JUNTA DESL	PÇ	1
71	JUNTA HOMOC	PÇ	2
72	JUNTAS CAMBIO	PÇ	2
73	JUNTAS MOTOR	PÇ	1
74	KIT BATENTE AMORT DT	PÇ	4
75	KIT EMBREAGEM	PÇ	1
76	KIT FILTRO BICO INJ	PÇ	3
77	KIT JUNTA HOMOC LD CAMBIO	PÇ	5
78	KIT JUNTA HOMOC LD RODA	PÇ	5
79	LAMPADA 1 CONTATO 12V	PÇ	15
80	LAMPADA BI-iodo H7	PÇ	3
81	LANTERNA TRAS	PÇ	1
82	MANGUEIRA AQUECIMENTO	PÇ	1
83	MANGUEIRA FILTRO AR	PÇ	3
84	MANGUEIRA RAD SUP	PÇ	1
85	MECANISMO DIRECAO	PÇ	1
86	MEDIDOR COMB	PÇ	1
87	MOLA MESTRE TRAS	PÇ	2
88	MOTOR DE PASSO	PÇ	1
89	MOTOR VENT	PÇ	1
90	PARABRISA FIAT	PÇ	1
91	PASTILHA FREIO	PÇ	3
92	PIVO SUSP	PÇ	4
93	RADIADOR	PÇ	1
94	REGULADOR PRESSAO	PÇ	2
95	REGULADOR VOLTAGEM	PÇ	2
96	RELE AUXILIAR	PÇ	3
97	RELE AUXILIAR DE LUZ	PÇ	3
98	RELE PISCA ELET	PÇ	3
99	REPARO CX DIRECAO HID	PÇ	1
100	RESERVATORIO EXP	PÇ	1
101	RETENTOR DIFERENCIAL	PÇ	2
102	RETENTOR HASTE VALV	PÇ	8
103	RETENTOR POLIA	PÇ	3
104	RETENTOR VOLANTE	PÇ	2
105	RETIFICADOR	PÇ	1
106	ROLAMENTO CAMBIO	PÇ	1
107	ROLAMENTO EIXO PRIMARIO	PÇ	1
108	ROLAMENTO ENG 1ª/2ª	PÇ	1
109	ROLAMENTO ENG 3ª/4ª	PÇ	1
110	ROLAMENTO ENG 5ª	PÇ	1
111	ROLAMENTO ESTIC CORR ALT	PÇ	1
112	ROLAMENTO ESTIC CORR ALT AUXILIAR	PÇ	1
113	ROLAMENTO ESTIC CORR COM	PÇ	3
114	ROLAMENTO LAT COROA	PÇ	2
115	ROLAMENTO RODA DT	PÇ	3
116	ROTOR ALT	PÇ	1
117	SELO BLOCO	PÇ	10
118	SENSOR POSICAO BORBOLETA	PÇ	1

76/144 JP



119	SENSOR PRESSAO (MAP)	PÇ	1
120	SENSOR ROTACAO	PÇ	1
121	SERVO FREIO	PÇ	1
122	SILENCIOSO INTERM	PÇ	1
123	SILENCIOSO TRAS	PÇ	1
124	SUPORTE ESCOVA M/P	PÇ	1
125	TAMBOR FREIO TRAS	PÇ	2
126	TERMINAL DIRECAO	PÇ	3
127	TUCHO HIDRAULICO	PÇ	8
128	VELA	PÇ	12

MUNICATO MOI 9206

CÓDIGO	DISCRIMINAÇÃO	MARCA/MODELO	UNIDADE	QUANTIDADE	P. UNITÁRIO	P. TOTAL
1	ABRACADEIRA P/MANGUEIRA		PÇ	5		
2	ADITIVO P/RADIADOR		PÇ	4		
3	AGUA DESTILADA		PÇ	10		
4	AMORTECEDOR DIANT		PÇ	2		
5	AMORTECEDOR TRAS		PÇ	2		
6	ANEIS SEGM		PÇ	1		
7	BARRA DIRECAO		PÇ	4		
8	BATENTE AMORT TS		PÇ	2		
9	BATENTE PORTA		PÇ	2		
10	BATERIA CRAL CB95VD		PÇ	1		
11	BIELETA ESTAB DT		PÇ	3		
12	BOMBA COMB ELET		PÇ	1		
13	BOMBA D'AGUA		PÇ	1		
14	BORRACHA ESTAB		PÇ	4		
15	BRONZINA BIELA		PÇ	1		
16	BRONZINA CENTRAL		PÇ	1		
17	BUCHA BAND DT		PÇ	2		
18	BUCHA BAND SUP		PÇ	2		
19	BUCHA MOLA DT		PÇ	4		
20	BUCHA MOLA TS		PÇ	4		
21	CABO FREIO MAO DT		PÇ	3		
22	CABO FREIO MAO TRAS		PÇ	2		
23	CHAVE MAGNETICA		PÇ	2		
24	CIL MESTRE EMB		PÇ	1		
25	CILINDRO MESTRE		PÇ	1		
26	CJ COROA E PINHAO		PÇ	1		
27	CJ SAPATA FREIO MAO		PÇ	1		
28	CORREIA ACD		PÇ	2		
29	CORREIA ALT 6PK1070		PÇ	2		
30	CORREIA COMANDO		PÇ	2		
31	COXIM AMORTEC DT		PÇ	2		
32	CUBO RODA DT		PÇ	1		
33	CUBO RODA TRAS		PÇ	1		
34	DEFLETOR ANTI CHAMA		PÇ	2		
35	DISCO FREIO		PÇ	2		
36	DISCO FREIO TRAS		PÇ	2		
37	EIXO COMANDO		PÇ	1		
38	ESTATOR ALT		PÇ	1		
39	FECHADURA PORTA		PÇ	1		
40	FECHADURA TPA TRAS		PÇ	1		
41	FILTRO AR		PÇ	2		
42	FILTRO COMB		PÇ	2		
43	FILTRO OLEO LUB		PÇ	2		
44	GUIA PORTA		PÇ	1		
45	GUIA PORTA INF		PÇ	1		
46	GUIA PORTA SUP		PÇ	1		
47	INDUZIDO M/P		PÇ	1		
48	INTERRUPTOR OLEO		PÇ	2		
49	INTERRUPTOR RE		PÇ	2		
50	JUNTA CABEC		PÇ	1		
51	JUNTA CARTER		PÇ	2		
52	JUNTA COL ESC		PÇ	1		
53	JUNTA HOMOC		PÇ	2		
54	JUNTAS MOTOR		PÇ	1		
55	KIT BATENTE AMORT DT		PÇ	2		
56	KIT EMBREAGEM		PÇ	1		
57	LAMPADA BI-IODO H1		PÇ	3		
58	LAMPADA BI-IODO H7		PÇ	3		
59	MACANETA EXT PORTA CORRED		PÇ	1		
60	MACANETA EXT PORTA LE		PÇ	1		
61	MACANETA EXTERNA PORTA TRAS BAU		PÇ	1		
62	MANGUEIRA ENT D'AG/AQUEC		PÇ	2		

77/144 J.



63	MANGUEIRA FILTRO AR	PÇ	1
64	MANGUEIRA FREIO DT	PÇ	1
65	MANGUEIRA INTERCOOLER ESQ.	PÇ	1
66	MANGUEIRA INTERCOOLER DIR.	PÇ	1
67	MANGUEIRA RAD INF	PÇ	2
68	MANGUEIRA RESERV	PÇ	1
69	MAQUINA VIDRO	PÇ	1
70	MOLA 2ª TRAS	PÇ	1
71	MOLA HELIC DT	PÇ	2
72	MOLA MESTRE TRAS	PÇ	1
73	MOTOR VENT DIR.	PÇ	1
74	MOTOR VENT ESQ.	PÇ	1
75	PALHETA LIMPADOR	PÇ	2
76	PARABRISA FIAT	PÇ	1
77	PARAFUSO RODA DT/TS	PÇ	5
78	PASTILHA FREIO	PÇ	1
79	PASTILHA FREIO TS	PÇ	1
80	PIVO SUSP	PÇ	4
81	PLANETARIA	PÇ	2
82	REGULADOR VOLTAGEM	PÇ	1
83	REGULAGEM FREIO	PÇ	1
84	RELE AUXILIAR	PÇ	5
85	RELE INJ ELET	PÇ	3
86	REPARO BOMBA DIR HID	PÇ	1
87	REPARO CIL RODA DT FD	PÇ	2
88	REPARO CX DIRECAO	PÇ	1
89	REPARO FREIO DISCO	PÇ	3
90	RETENTOR COMANDO	PÇ	1
91	RETENTOR DIFERENCIAL	PÇ	2
92	RETENTOR POLIA	PÇ	2
93	RETENTOR VOLANTE	PÇ	1
94	ROLAMENTO ESTIC CORR ALT	PÇ	1
95	ROLAMENTO ESTIC CORR COM	PÇ	2
96	ROLAMENTO RODA DT	PÇ	2
97	ROLAMENTO RODA TS	PÇ	2
98	ROTOR ALT	PÇ	1
99	SATELITE	PÇ	2
100	SELO BLOCO	PÇ	10
101	SUPORTE ESCOVA M/P	PÇ	2
102	TERMINAL DIRECAO	PÇ	2
103	TRIZETA	PÇ	2

CÓDIGO	DISCRIMINAÇÃO	MARCA/MODELO	UNIDADE	QUANTIDADE	P. UNITÁRIO	P. TOTAL
1	ABRACADEIRA P/MANGUEIRA		PÇ	5		
2	ADITIVO P/RADIADOR		PÇ	4		
3	AGUA DESTILADA		PÇ	10		
4	AMORTECEDOR DIANT		PÇ	2		
5	AMORTECEDOR TRAS		PÇ	2		
6	ANEIS SEGM		PÇ	1		
7	BARRA DIRECAO		PÇ	4		
8	BATENTE AMORT TS		PÇ	2		
9	BATENTE PORTA		PÇ	2		
10	BIELETA ESTAB DT		PÇ	3		
11	BOMBA COMB ELET		PÇ	1		
12	BOMBA D'AGUA		PÇ	1		
13	BORRACHA ESTAB		PÇ	4		
14	BRONZINA BIELA		PÇ	1		
15	BRONZINA CENTRAL		PÇ	1		
16	BUCHA BAND DT		PÇ	2		
17	BUCHA BAND SUP		PÇ	2		
18	BUCHA MOLA DT		PÇ	4		
19	BUCHA MOLA TS		PÇ	4		
20	CABO FREIO MAO DT		PÇ	3		
21	CABO FREIO MAO TRAS		PÇ	2		
22	CHAVE MAGNETICA		PÇ	2		
23	CIL MESTRE EMB		PÇ	1		
24	CILINDRO MESTRE		PÇ	1		
25	CJ SAPATA FREIO MAO		PÇ	1		
26	CORREIA ACD		PÇ	2		
27	CORREIA ALT 6PK1070		PÇ	2		
28	CORREIA COMANDO		PÇ	2		
29	COXIM AMORTEC DT		PÇ	2		
30	CUBO RODA DT		PÇ	2		
31	CUBO RODA TRAS		PÇ	2		

78/144 JP



32	DEFLETOR ANTI CHAMA	PÇ	2
33	DISCO FREIO	PÇ	2
34	DISCO FREIO TRAS	PÇ	2
35	EIXO COMANDO	PÇ	1
36	ESTATOR ALT	PÇ	1
37	FAROL	PÇ	1
38	FECHADURA PORTA	PÇ	1
39	FECHADURA TPA TRAS	PÇ	1
40	FILTRO AR	PÇ	2
41	FILTRO COMB	PÇ	2
42	FILTRO OLEO LUB	PÇ	2
43	GUIA PORTA	PÇ	1
44	GUIA PORTA INF	PÇ	1
45	GUIA PORTA SUP	PÇ	1
46	INDUZIDO M/P	PÇ	1
47	INTERRUPTOR OLEO	PÇ	2
48	INTERRUPTOR RE	PÇ	2
49	JUNTA CABEC	PÇ	1
50	JUNTA CARTER	PÇ	2
51	JUNTA COL ESC	PÇ	1
52	JUNTA HOMOC	PÇ	2
53	JUNTAS MOTOR	PÇ	1
54	KIT BATEENTE AMORT DT	PÇ	2
55	KIT EMBREAGEM	PÇ	1
56	LAMPADA BI-iodo H1	PÇ	3
57	LAMPADA BI-iodo H7	PÇ	3
58	MACANETA EXT PORTA CORRED	PÇ	1
59	MACANETA EXT PORTA LE	PÇ	1
60	MACANETA EXTERNA PORTA TRAS BAU	PÇ	1
61	MANGUEIRA ENT D'AG/AQUEC	PÇ	2
62	MANGUEIRA FILTRO AR	PÇ	1
63	MANGUEIRA FREIO DT	PÇ	1
64	MANGUEIRA INTERCOOLER ESQ.	PÇ	1
65	MANGUEIRA INTERCOOLER DIR.	PÇ	1
66	MANGUEIRA RAD INF	PÇ	2
67	MANGUEIRA RESERV	PÇ	1
68	MAQUINA VIDRO	PÇ	1
69	MOLA 2ª TRAS	PÇ	1
70	MOLA HELIC DT	PÇ	2
71	MOLA MESTRE TRAS	PÇ	1
72	MOTOR VENT ESQ.	PÇ	1
73	PALHETA LIMPADOR	PÇ	2
74	PARABRISA FIAT	PÇ	1
75	PARAFUSO RODA DT/TS	PÇ	5
76	PASTILHA FREIO	PÇ	2
77	PASTILHA FREIO TS	PÇ	2
78	PIVO SUSP	PÇ	4
79	PLANETARIA	PÇ	2
80	REGULADOR VOLTAGEM	PÇ	1
81	REGULAGEM FREIO	PÇ	1
82	RELE AUXILIAR	PÇ	5
83	RELE INJ ELET	PÇ	3
84	REPARO BOMBA DIR HID	PÇ	1
85	REPARO CIL RODA DT FD	PÇ	2
86	REPARO CX DIRECAO	PÇ	1
87	REPARO FREIO DISCO	PÇ	3
88	RETENTOR COMANDO	PÇ	1
89	RETENTOR DIFERENCIAL	PÇ	2
90	RETENTOR POLIA	PÇ	2
91	RETENTOR VOLANTE	PÇ	1
92	ROLAMENTO ESTIC CORR ALT	PÇ	1
93	ROLAMENTO ESTIC CORR COM	PÇ	2
94	ROLAMENTO RODA DT	PÇ	2
95	ROLAMENTO RODA TS	PÇ	2
96	ROTOR ALT	PÇ	1
97	SATELITE	PÇ	2
98	SELO BLOCO	PÇ	10
99	SUPORTE ESCOVA M/P	PÇ	2
100	TERMINAL DIRECAO	PÇ	2
101	TRIZETA	PÇ	2

FURTO CARRO CGF 2013

CÓDIGO	DISCRIMINAÇÃO	MARCA/MODELO	UNIDADE	QUANTIDADE	P.UNITÁRIO	P.TOTAL
1	ABRACAIDEIRA NYLON		PÇ	20		
2	ABRACAIDEIRA P/MANGUEIRA		PÇ	10		

79/144 JP



3 AMORTECEDOR DIANT/TRAS
 4 ANEIS SEGM
 5 ANEL SINC 3*
 6 ANEL SINC 4* VEL
 7 ARANHA CUBO
 8 ARRUELA ENCOSTO
 9 BARRA DIRECAO
 10 BATERIA SUSP DT
 11 BATERIA CRAL 150HD
 12 BOBINA CAMPO
 13 BOMBA D'AGUA
 14 BORRACHA ESTAB DT
 15 BORRACHA ESTAB TS
 16 BORRACHA PORTA
 17 BUCHA ESTAB DIANT
 18 BUCHA ESTAB DIANT BARRA
 19 BUCHA MANGA EIXO
 20 BUCHA MOLA DT/TS
 21 BUCHA MOLA TS
 22 CALHA PORTA
 23 CANO INJ 1º CIL
 24 CANO INJ 2º CIL
 25 CANO INJ 3º CIL
 26 CAVALETE D'AGUA
 27 CHAVE MAGNETICA
 28 CHAVE SETA
 29 CIL AUX EMB
 30 CIL MESTRE EMB
 31 CILINDRO RODA TRAS
 32 CJ COROA E PINHAO
 33 COLMEIA RAD
 34 CONECTOR 6 SAIDAS
 35 CONTRA EIXO
 36 COXIM CAMBIO
 37 COXIM MOTOR DT
 38 CRUZETA
 39 CRUZETA DIFERENCIAL
 40 DISCO EMB
 41 EIXO ENTALHADO
 42 EIXO PILOTO
 43 EMBREAGEM VISCOSA
 44 ENGRENAGEM 3* VEL
 45 ENGRENAGEM 4* VEL
 46 ENGRENAGEM RE
 47 ESTATOR ALT
 48 FAROL LE
 49 FAROL LD
 50 FECHADURA PORTA LE
 51 FECHADURA PORTA LD
 52 FILTRO AR
 53 FILTRO COMB DIESEL
 54 FILTRO OLEO LUB
 55 FIO P/ INSTAL 14
 56 FIO P/ INSTAL 16
 57 FLANGE CARDAN
 58 FLEXIVEL DIR HID
 59 GARFO CAMBIO
 60 GARFO CARDAN
 61 GRAMPO FX MOLA DT
 62 GRAMPO FX MOLA TS
 63 HELICE VENTILADOR
 64 INDUZIDO M/P
 65 JUNTA CABEC
 66 JUNTA CARTER
 67 JUNTA TAMPA VALV
 68 JUNTAS MOTOR
 69 KIT REPARO SINC 2/5*
 70 LAMPADA 1 CONTATO 12V
 71 LAMPADA BI-IODO H4
 72 LANTERNA DIANT
 73 LANTERNA TRAS
 74 LONA FREIO TS
 75 LUVA DESL SINC 1*/RE
 76 LUVA DESL SINC 2*/3*/4*/5*
 77 LUVA EIXO PILOTO

PÇ 4
 PÇ 1
 PÇ 2
 PÇ 1
 PÇ 15
 PÇ 10
 PÇ 2
 PÇ 6
 PÇ 1
 PÇ 1
 PÇ 1
 PÇ 6
 PÇ 6
 PÇ 3
 PÇ 10
 PÇ 6
 PÇ 6
 PÇ 6
 PÇ 6
 PÇ 6
 PÇ 1
 PÇ 1
 PÇ 1
 PÇ 1
 PÇ 1
 PÇ 1
 PÇ 1
 PÇ 1
 PÇ 3
 PÇ 1
 PÇ 1
 PÇ 1
 PÇ 1
 PÇ 1
 PÇ 3
 PÇ 1
 PÇ 1
 PÇ 1
 PÇ 1
 PÇ 1
 PÇ 1
 PÇ 1
 PÇ 1
 PÇ 1
 PÇ 1
 PÇ 1
 PÇ 3
 PÇ 6
 PÇ 1
 PÇ 1
 PÇ 1
 PÇ 1
 PÇ 1
 PÇ 1
 PÇ 1
 PÇ 1
 PÇ 1
 PÇ 5
 PÇ 5
 PÇ 5
 PÇ 5
 PÇ 20
 PÇ 20
 PÇ 1
 PÇ 1
 PÇ 1
 PÇ 1
 PÇ 1
 PÇ 1
 PÇ 1
 PÇ 1
 PÇ 1
 PÇ 3
 PÇ 3
 PÇ 1
 PÇ 1
 PÇ 2
 PÇ 1
 PÇ 1
 PÇ 5
 PÇ 1
 PÇ 1
 PÇ 1
 PÇ 5
 PÇ 1
 PÇ 1
 PÇ 1

80/144 JP.



78	LUVA TRANSMISSAO	PÇ	1
79	MANGUEIRA FILTRO AR	PÇ	1
80	MANGUEIRA RAD INF	PÇ	2
81	MANGUEIRA RAD SUP	PÇ	2
82	MANGUEIRA RESERV RAD	PÇ	1
83	MANGUEIRA TUBO LIGACAO/RESERV	PÇ	1
84	MAQUINA VIDRO LE	PÇ	1
85	MAQUINA VIDRO LD	PÇ	1
86	MEDIDOR COMB	PÇ	1
87	MOLA 2ª DT	PÇ	1
88	MOLA 2ª TRAS	PÇ	1
89	MOLA 3ª DT	PÇ	1
90	MOLA 3ª TRAS	PÇ	1
91	MOLA MESTRE DT	PÇ	2
92	MOLA MESTRE TRAS	PÇ	1
93	PALHETA LIMPADOR	PÇ	2
94	PARABRISA MB	PÇ	1
95	PARAFUSO RODA DT CJ	PÇ	6
96	PARAFUSO RODA TS CJ	PÇ	8
97	PORTE ELETRICA	PÇ	2
98	PASTILHA FREIO	PÇ	3
99	PINO EMBUCHAMENTO	PÇ	2
100	PLANETARIA	PÇ	2
101	PONTEIRA TRANSM	PÇ	1
102	REGULADOR PRESSAO	PÇ	1
103	REGULADOR VOLTAGEM	PÇ	2
104	RELE AUXILIAR	PÇ	5
105	RELE PISCA ELET	PÇ	5
106	REPARO ACOPLAM DIR	PÇ	1
107	REPARO CENTRALIZADOR	PÇ	1
108	REPARO CIL RODA DT FD	PÇ	1
109	REPARO CX DIRECAO	PÇ	1
110	REPARO ESTABILIZADOR TS	PÇ	1
111	REPARO FREIO DISCO	PÇ	1
112	RESERVATORIO D'AGUA	PÇ	1
113	RETENTOR EIXO PRIMARIO	PÇ	2
114	RETENTOR ENTALHADO	PÇ	2
115	RETENTOR PINHAO	PÇ	2
116	RETENTOR RODA DT	PÇ	6
117	RETENTOR RODA TS	PÇ	5
118	RETIFICADOR CJ	PÇ	1
119	ROLAMENTO CARDAN	PÇ	3
120	ROLAMENTO EMB	PÇ	1
121	ROLAMENTO LAT COROA	PÇ	2
122	ROLAMENTO MANGA EIXO	PÇ	4
123	ROLAMENTO PINHAO DT PT DT	PÇ	2
124	ROLAMENTO PINHAO DT PT TS	PÇ	1
125	ROLAMENTO RODA DT INT	PÇ	2
126	ROLAMENTO RODA DT EXT	PÇ	2
127	ROLAMENTO RODA TS INT	PÇ	1
128	ROLAMENTO RODA TS EXT	PÇ	2
129	ROTOR ALT	PÇ	1
130	SATELITE	PÇ	2
131	SEMI EIXO	PÇ	2
132	SENSOR TEMP PAINEL	PÇ	1
133	SILENCIOSO	PÇ	1
134	SUPORTE ESCOVA M/P	PÇ	3
135	SUPORTE FX MOLA DT	PÇ	2
136	SUPORTE FX MOLA TS	PÇ	2
137	TAMBOR FREIO TRAS	PÇ	1
138	TERMINAL DIRECAO	PÇ	3
139	TERMINAL P/FIO ARGOLA	PÇ	25
140	TERMINAL P/FIO ENCAIXE	PÇ	25
141	TUBO MOTOR	PÇ	1
142	TUBO NYLON BUCHA MOLA DT	PÇ	15

UNIDADES INVOCO 007 0126

CÓDIGO	DISCRIMINAÇÃO	MARCA/MODELO	UNIDADE	QUANTIDADE	P. UNITÁRIO	P. TOTAL
1	AMORTECEDOR DIANT		PÇ	2		
2	AMORTECEDOR TRAS		PÇ	2		
3	ANEL CAMBIO CUBO 4/5		PÇ	1		
4	ANEL DA ARRUELA BI PARTIDA		PÇ	2		
5	ANEL SINC		PÇ	2		
6	ANEL SINC 1/5*		PÇ	1		
7	ATUADOR CENTRAL HID EMB		PÇ	1		

81/144 J.



8	BARRA DIRECAO	PÇ	4
9	BATERIA CRAL 165A	PÇ	1
10	BOMBA D'AGUA	PÇ	1
11	BORRACHA ESTAB DT	PÇ	6
12	BUCHA ESTAB DIANT	PÇ	4
13	BUCHA MOLA	PÇ	10
14	BUCHA MOLA TS	PÇ	6
15	BUCHA SUSP DT	PÇ	6
16	CAIXA SATEL VAZIA	PÇ	1
17	CHAVE CONTATO	PÇ	1
18	CHAVE MAGNETICA	PÇ	2
19	CHAVE SETA	PÇ	1
20	CILINDRO MESTRE	PÇ	1
21	CONTRA EIXO	PÇ	1
22	CORREIA ALT/BA/DH/GIR/ACD	PÇ	1
23	COXIM CAMBIO	PÇ	1
24	COXIM MOTOR	PÇ	2
25	CRUZETA	PÇ	2
26	CUBO RODA DT	PÇ	2
27	DISCO FREIO	PÇ	2
28	DISCO FREIO TRAS	PÇ	2
29	EIXO PILOTO	PÇ	1
30	EMBREAGEM VISCOSA	PÇ	1
31	EMBUCHAMENTO	PÇ	1
32	ENGRENAGEM 2ª VEL	PÇ	1
33	ENGRENAGEM 3ª VEL	PÇ	1
34	ENGRENAGEM 4ª VEL FIXA	PÇ	1
35	ENGRENAGEM 4ª VEL MOVEL	PÇ	1
36	ESTATOR	PÇ	1
37	FILTRO AR	PÇ	2
38	FILTRO AR SEC	PÇ	2
39	FILTRO COMB DIESEL	PÇ	2
40	FILTRO OLEO LUB	PÇ	2
41	GARFO EMBREAGEM	PÇ	1
42	HELICE VENTILADOR	PÇ	1
43	INDUZIDO M/P	PÇ	1
44	INTERRUPTOR RE	PÇ	2
45	JUNTA CABEC	PÇ	1
46	KIT EMBREAGEM	PÇ	1
47	LAMPADA BI- IODO H7	PÇ	1
48	LUVA TRANSMISSAO	PÇ	1
49	MANGUEIRA FREIO DT	PÇ	2
50	MOLA 2ª DT	PÇ	1
51	MOLA 2ª TRAS	PÇ	1
52	MOLA 3ª TRAS	PÇ	1
53	MOLA MESTRE DT	PÇ	2
54	MOLA MESTRE TRAS	PÇ	1
55	PARABRISA ONIBUS	PÇ	1
56	PASTILHA FREIO	PÇ	2
57	PASTILHA FREIO TS	PÇ	2
58	PIVO SUSP	PÇ	2
59	PLANETARIA	PÇ	2
60	PONTEIRA TRANSM	PÇ	1
61	RADIADOR	PÇ	1
62	REGULADOR VOLTAGEM	PÇ	1
63	REPARO CX DIRECAO	PÇ	1
64	RETENTOR RODA DT	PÇ	4
65	RETENTOR RODA TS	PÇ	2
66	ROLAMENTO CARDAN	PÇ	2
67	ROLAMENTO CARRETAO	PÇ	2
68	ROLAMENTO EIXO PRIZE	PÇ	1
69	ROLAMENTO ESTIC CORR ALT	PÇ	1
70	ROLAMENTO PRIMARIO	PÇ	1
71	ROLAMENTO RODA TS	PÇ	2
72	ROTOR ALT	PÇ	1
73	SATELITE	PÇ	1
74	SEMI EIXO	PÇ	1
75	SENSOR TEMP	PÇ	1
76	SUPORTE ESCOVA M/P	PÇ	1
77	SUPORTE FX MOLA DT	PÇ	1
78	SUPORTE FX MOLA TS	PÇ	1
79	TERMINAL DIRECAO	PÇ	1

MASTER NCM 7625

CÓDIGO	DISCRIMINAÇÃO	MARCA/MODELO	UNIDADE	QUANTIDADE	P. UNITÁRIO	P. TOTAL
--------	---------------	--------------	---------	------------	-------------	----------

82/144 JP.



1	ABRACADEIRA P/MANGUEIRA	PÇ	20
2	ADITIVO P/RADIADOR	PÇ	6
3	AGUA DESTILADA	PÇ	20
4	AMORTECEDOR DIANT	PÇ	3
5	AMORTECEDOR TRAS	PÇ	3
6	ANEIS SEGM	PÇ	1
7	BARRA DIRECAO	PÇ	4
8	BATENTE AMORT TS	PÇ	3
9	BATENTE PORTA	PÇ	3
10	BATERIA CRAL CB95VD	PÇ	1
11	BIELETA ESTAB DT	PÇ	3
12	BOMBA COMB ELET	PÇ	2
13	BOMBA D'AGUA	PÇ	1
14	BORRACHA ESTAB	PÇ	6
15	BRONZINA BIELA	PÇ	1
16	BRONZINA CENTRAL	PÇ	1
17	BUCHA BAND DT	PÇ	4
18	BUCHA BAND SUP	PÇ	2
19	BUCHA MOLA TS PT DT	PÇ	6
20	BUCHA MOLA TS PT TS	PÇ	6
21	CABO FREIO MAO DT	PÇ	2
22	CABO FREIO MAO TRAS	PÇ	2
23	CHAVE MAGNETICA	PÇ	2
24	CIL MESTRE EMB	PÇ	1
25	CILINDRO MESTRE	PÇ	1
26	CJ COROA E PINHAO	PÇ	1
27	CJ SAPATA FREIO MAO	PÇ	1
28	CORREIA ACD	PÇ	2
29	CORREIA ALT 6PK1070	PÇ	2
30	CORREIA COMANDO	PÇ	4
31	COXIM AMORTEC DT	PÇ	2
32	CUBO RODA DT	PÇ	2
33	CUBO RODA TRAS	PÇ	2
34	DEFLETOR ANTI CHAMA	PÇ	2
35	DISCO FREIO DT	PÇ	4
36	DISCO FREIO TRAS	PÇ	2
37	EIXO COMANDO	PÇ	1
38	ESTATOR ALT	PÇ	1
39	FAROL	PÇ	1
40	FECHADURA PORTA	PÇ	1
41	FECHADURA TPA TRAS	PÇ	1
42	FILTRO AR	PÇ	4
43	FILTRO COMB	PÇ	4
44	FILTRO OLEO LUB	PÇ	4
45	GUIA PORTA	PÇ	1
46	GUIA PORTA INF	PÇ	1
47	GUIA PORTA SUP	PÇ	1
48	INDUZIDO M/P	PÇ	1
49	INTERRUPTOR OLEO	PÇ	2
50	INTERRUPTOR RE	PÇ	2
51	JUNTA CABEC	PÇ	1
52	JUNTA CARTER	PÇ	2
53	JUNTA COL ESC	PÇ	1
54	JUNTA HOMOC	PÇ	2
55	JUNTAS MOTOR	PÇ	1
56	KIT BATENTE AMORT DT	PÇ	4
57	KIT EMBREAGEM	PÇ	1
58	LAMPADA BI-iodo H1	PÇ	4
59	LAMPADA BI-iodo H7	PÇ	4
60	LANTERNA TRAS	PÇ	1
61	MACANETA EXT PORTA CORRED	PÇ	1
62	MACANETA EXT PORTA LE	PÇ	1
63	MACANETA EXTERNA PORTA TRAS BAU	PÇ	1
64	MANGUEIRA ENT D'AG/AQUEC	PÇ	2
65	MANGUEIRA FILTRO AR	PÇ	1
66	MANGUEIRA FREIO DT	PÇ	1
67	MANGUEIRA INTERCOOLER LE	PÇ	1
68	MANGUEIRA INTERCOOLER LD	PÇ	1
69	MANGUEIRA RAD INF	PÇ	2
70	MANGUEIRA RESERV	PÇ	1
71	MAQUINA VIDRO	PÇ	1
72	MOLA 2* TRAS	PÇ	1
73	MOLA HELIC DT	PÇ	2
74	MOLA MESTRE TRAS	PÇ	1
75	MOTOR PARTIDA	PÇ	1

83/144 J.



76	MOTOR VENT	PÇ	1
77	PALHETA LIMPADOR	PÇ	2
78	PARABRISA FIAT	PÇ	1
79	PARAFUSO RODA DT/TS	PÇ	6
80	PASTILHA FREIO	PÇ	4
81	PASTILHA FREIO TS	PÇ	4
82	PISTAO MOTOR C/ANEL	PÇ	2
83	PIVO SUSP	PÇ	2
84	PLANETARIA	PÇ	2
85	REGULADOR PRESSAO	PÇ	1
86	REGULADOR VOLTAGEM	PÇ	2
87	REGULAGEM FREIO	PÇ	1
88	RELE AUXILIAR	PÇ	2
89	RELE INJ ELET	PÇ	2
90	REPARO BOMBA DIR HID	PÇ	1
91	REPARO CIL RODA DT FD	PÇ	2
92	REPARO CX DIRECAO	PÇ	1
93	REPARO FREIO DISCO	PÇ	2
94	RETENTOR COMANDO	PÇ	2
95	RETENTOR DIFERENCIAL	PÇ	2
96	RETENTOR POLIA	PÇ	2
97	RETENTOR VOLANTE	PÇ	1
98	ROLAMENTO ESTIC CORR ALT	PÇ	1
99	ROLAMENTO RODA DT	PÇ	2
100	ROLAMENTO RODA TS	PÇ	2
101	ROTOR ALT	PÇ	1
102	SATELITE	PÇ	2
103	SELO BLOCO	PÇ	5
104	SEMI EIXO HOMOC COMPL LE	PÇ	1
105	SEMI EIXO HOMOC COMPL LD	PÇ	1
106	SUPORTE ESCOVA M/P	PÇ	2
107	TERMINAL DIRECAO	PÇ	2
108	TRIZETA	PÇ	2

- MANTER NOE 7615

CÓDIGO	DISCRIMINAÇÃO	MARCA/MODELO	UNIDADE	QUANTIDADE	P. UNITÁRIO	P. TOTAL
1	ABRACADEIRA P/MANGUEIRA		PÇ	20		
2	ADITIVO P/RADIADOR		PÇ	6		
3	AGUA DESTILADA		PÇ	20		
4	AMORTECEDOR DIANT		PÇ	3		
5	AMORTECEDOR TRAS		PÇ	3		
6	ANEIS SEGM		PÇ	1		
7	BARRA DIRECAO		PÇ	4		
8	BATENTE AMORT TS		PÇ	3		
9	BATENTE PORTA		PÇ	3		
10	BATERIA CRAL CB95VD		PÇ	1		
11	BIELETA ESTAB DT		PÇ	3		
12	BOMBA COMB ELET		PÇ	2		
13	BOMBA D'AGUA		PÇ	1		
14	BORRACHA ESTAB		PÇ	6		
15	BRONZINA BIELA		PÇ	1		
16	BRONZINA CENTRAL		PÇ	1		
17	BUCHA BAND DT		PÇ	4		
18	BUCHA BAND SUP		PÇ	2		
19	BUCHA MOLA TS PT DT		PÇ	6		
20	BUCHA MOLA TS PT TS		PÇ	6		
21	CABO FREIO MAO DT		PÇ	2		
22	CABO FREIO MAO TRAS		PÇ	2		
23	CHAVE MAGNETICA		PÇ	2		
24	CIL MESTRE EMB		PÇ	1		
25	CILINDRO MESTRE		PÇ	1		
26	CJ COROA E PINHAO		PÇ	1		
27	CJ SAPATA FREIO MAO		PÇ	1		
28	CORREIA ACD		PÇ	2		
29	CORREIA ALT 6PK1070		PÇ	2		
30	CORREIA COMANDO		PÇ	4		
31	COXIM AMORTEC DT		PÇ	2		
32	CUBO RODA DT		PÇ	2		
33	CUBO RODA TRAS		PÇ	2		
34	DEFLETOR ANTI CHAMA		PÇ	2		
35	DISCO FREIO DT		PÇ	4		
36	DISCO FREIO TRAS		PÇ	2		
37	EIXO COMANDO		PÇ	1		
38	ESTATOR ALT		PÇ	1		
39	FAROL		PÇ	1		

84/149 JP



40	FECHADURA PORTA	PÇ	1
41	FECHADURA TPA TRAS	PÇ	1
42	FILTRO AR	PÇ	4
43	FILTRO COMB	PÇ	4
44	FILTRO OLEO LUB	PÇ	4
45	GUIA PORTA	PÇ	1
46	GUIA PORTA INF	PÇ	1
47	GUIA PORTA SUP	PÇ	1
48	INDUZIDO M/P	PÇ	1
49	INTERRUPTOR OLEO	PÇ	2
50	INTERRUPTOR RE	PÇ	2
51	JUNTA CABEC	PÇ	1
52	JUNTA CARTER	PÇ	2
53	JUNTA COL ESC	PÇ	1
54	JUNTA HOMOC	PÇ	2
55	JUNTAS MOTOR	PÇ	1
56	KIT BATENTE AMORT DT	PÇ	4
57	KIT EMBREAGEM	PÇ	1
58	LAMPADA BI-iodo H1	PÇ	4
59	LAMPADA BI-iodo H7	PÇ	4
60	LANTERNA TRAS	PÇ	1
61	MACANETA EXT PORTA CORRED	PÇ	1
62	MACANETA EXT PORTA LE	PÇ	1
63	MACANETA EXTERNA PORTA TRAS BAU	PÇ	1
64	MANGUEIRA ENT D'AG/AQUEC	PÇ	2
65	MANGUEIRA FILTRO AR	PÇ	1
66	MANGUEIRA FREIO DT	PÇ	1
67	MANGUEIRA INTERCOOLER LE	PÇ	1
68	MANGUEIRA INTERCOOLER LD	PÇ	1
69	MANGUEIRA RAD INF	PÇ	2
70	MANGUEIRA RESERV	PÇ	1
71	MAQUINA VIDRO	PÇ	1
72	MOLA 2ª TRAS	PÇ	1
73	MOLA HELIC DT	PÇ	2
74	MOLA MESTRE TRAS	PÇ	1
75	MOTOR PARTIDA	PÇ	1
76	MOTOR VENT	PÇ	1
77	PALHETA LIMPADOR	PÇ	2
78	PARABRISA FIAT	PÇ	1
79	PARAFUSO RODA DT/TS	PÇ	6
80	PASTILHA FREIO	PÇ	4
81	PASTILHA FREIO TS	PÇ	4
82	PISTAO MOTOR C/ANEL	PÇ	2
83	PIVO SUSP	PÇ	2
84	PLANETARIA	PÇ	2
85	REGULADOR PRESSAO	PÇ	1
86	REGULADOR VOLTAGEM	PÇ	2
87	REGULAGEM FREIO	PÇ	1
88	RELE AUXILIAR	PÇ	2
89	RELE INJ ELET	PÇ	2
90	REPARO BOMBA DIR HID	PÇ	1
91	REPARO CIL RODA DT FD	PÇ	2
92	REPARO CX DIRECAO	PÇ	1
93	REPARO FREIO DISCO	PÇ	2
94	RETENTOR COMANDO	PÇ	2
95	RETENTOR DIFERENCIAL	PÇ	2
96	RETENTOR POLIA	PÇ	2
97	RETENTOR VOLANTE	PÇ	1
98	ROLAMENTO ESTIC CORR ALT	PÇ	1
99	ROLAMENTO RODA DT	PÇ	2
100	ROLAMENTO RODA TS	PÇ	2
101	ROTOR ALT	PÇ	1
102	SATELITE	PÇ	2
103	SELO BLOCO	PÇ	5
104	SEMI EIXO HOMOC COMPL LE	PÇ	1
105	SEMI EIXO HOMOC COMPL LD	PÇ	1
106	SUPORTE ESCOVA M/P	PÇ	2
107	TERMINAL DIRECAO	PÇ	2
108	TRIZETA	PÇ	2

- MPELEN PIA CNF 0037

CÓDIGO	DISCRIMINAÇÃO	MARCA/MODELO	UNIDADE	QUANTIDADE	P. UNITÁRIO	P. TOTAL
1	ABRACADEIRA NYLON		PÇ	10		
2	ABRACADEIRA P/MANGUEIRA		PÇ	6		
3	AMORTECEDOR DIANT/TRAS		PÇ	4		

85/144 JP



4	ANEIS SEGM	PÇ	1
5	ANEL SINC 3°	PÇ	2
6	ANEL SINC 4° VEL	PÇ	1
7	ARANHA CUBO	PÇ	6
8	ARRUELA ENCOSTO	PÇ	2
9	BARRA DIRECAO	PÇ	2
10	BATENTE SUSP DT	PÇ	4
11	BATERIA CRAL 150HD	PÇ	1
12	BOBINA CAMPO	PÇ	1
13	BOMBA D'AGUA	PÇ	1
14	BOMBA OLEO	PÇ	1
15	BORRACHA ESTAB DT	PÇ	4
16	BORRACHA ESTAB TS	PÇ	4
17	BORRACHA PORTA	PÇ	2
18	BRONZINA BIELA	PÇ	1
19	BRONZINA CENTRAL	PÇ	1
20	BUCHA ESTAB DIANT	PÇ	6
21	BUCHA ESTAB DIANT BARRA	PÇ	6
22	BUCHA MANGA EIXO	PÇ	4
23	BUCHA MOLA DT/TS	PÇ	6
24	BUCHA MOLA TS	PÇ	6
25	CAIXA SATEL VAZIA	PÇ	1
26	CALHA PORTA	PÇ	1
27	CANO INJ 1° CIL	PÇ	1
28	CANO INJ 2° CIL	PÇ	1
29	CANO INJ 3° CIL	PÇ	1
30	CAVALETE D'AGUA	PÇ	1
31	CHAVE MAGNETICA	PÇ	1
32	CHAVE SETA	PÇ	1
33	CIL AUX EMB	PÇ	2
34	CIL MESTRE EMB	PÇ	2
35	CILINDRO RODA TRAS	PÇ	2
36	CJ COROA E PINHAO	PÇ	1
37	COLMEIA RAD	PÇ	1
38	CONECTOR 6 SAIDAS	PÇ	2
39	CONTRA EIXO	PÇ	1
40	COXIM CAMBIO	PÇ	1
41	COXIM MOTOR DT	PÇ	2
42	CRUZETA	PÇ	4
43	CRUZETA DIFERENCIAL	PÇ	1
44	DISCO EMB	PÇ	1
45	EIXO ENTALHADO	PÇ	1
46	EIXO PILOTO	PÇ	1
47	EMBREAGEM VISCOSA	PÇ	1
48	ENGRENAGEM 3° VEL	PÇ	1
49	ENGRENAGEM 4° VEL	PÇ	1
50	ENGRENAGEM RE	PÇ	1
51	ESTATOR ALT	PÇ	1
52	FAROL	PÇ	1
53	FECHADURA PORTA LE	PÇ	1
54	FECHADURA PORTA LD	PÇ	1
55	FILTRO AR	PÇ	4
56	FILTRO COMB DIESEL	PÇ	4
57	FILTRO OLEO LUB	PÇ	4
58	FIO P/ INSTAL 14	PÇ	50
59	FIO P/ INSTAL 16	PÇ	50
60	FLANGE CARDAN	PÇ	1
61	FLEXIVEL DIR HID	PÇ	1
62	GARFO CAMBIO	PÇ	1
63	GARFO CARDAN	PÇ	2
64	GRAMPO FX MOLA DT	PÇ	4
65	GRAMPO FX MOLA TS	PÇ	4
66	HELICE VENTILADOR	PÇ	1
67	INDUZIDO M/P	PÇ	1
68	JUNTA CABEC	PÇ	1
69	JUNTA CARTER	PÇ	2
70	JUNTA TAMPA VALV	PÇ	2
71	JUNTAS MOTOR	PÇ	1
72	KIT REPARO SINC 2/3/4/5°	PÇ	2
73	KIT REPARO SINC 2/5°	PÇ	2
74	LAMPADA 1 CONTATO 12V	PÇ	4
75	LAMPADA BI-iodo H4	PÇ	4
76	LANTERNA DIANT	PÇ	2
77	LANTERNA TRAS	PÇ	1
78	LONA FREIO DT	PÇ	2

86/144 AP



79	LONA FREIO TS	PÇ	4
80	LUVA DESL SINC 1°/RE	PÇ	1
81	LUVA DESL SINC 2°/3°/4°/5°	PÇ	1
82	LUVA EIXO PILOTO	PÇ	1
83	LUVA TRANSMISSAO	PÇ	1
84	MANGUEIRA FILTRO AR	PÇ	1
85	MANGUEIRA RAD INF	PÇ	2
86	MANGUEIRA RAD SUP	PÇ	2
87	MANGUEIRA RESERV RAD	PÇ	1
88	MANGUEIRA TUBO LIGACAO/RESERV	PÇ	1
89	MAQUINA VIDRO LE	PÇ	1
90	MAQUINA VIDRO LD	PÇ	1
91	MEDIDOR COMB	PÇ	1
92	MIOLO SINC 2°/3°	PÇ	1
93	MOLA 2° DT	PÇ	1
94	MOLA 2° TRAS	PÇ	1
95	MOLA 3° DT	PÇ	1
96	MOLA 3° TRAS	PÇ	1
97	MOLA 4° DT	PÇ	2
98	MOLA 4° TRAS	PÇ	1
99	MOLA 5° DT	PÇ	1
100	MOLA 5° TRAS	PÇ	1
101	MOLA 6° TRAS	PÇ	1
102	MOLA 7° TRAS	PÇ	1
103	MOLA MESTRE DT	PÇ	2
104	MOLA MESTRE TRAS	PÇ	1
105	PALHETA LIMPADOR	PÇ	2
106	PARABRISA MB	PÇ	1
107	PARAFUSO RODA DT CJ	PÇ	4
108	PARAFUSO RODA TS CJ	PÇ	4
109	PARTE ELETRICA	PÇ	2
110	PINO EMBUCHAMENTO	PÇ	2
111	PLANETARIA	PÇ	2
112	PLATO EMB	PÇ	1
113	PONTEIRA TRANSM	PÇ	1
114	REGULADOR PRESSAO	PÇ	1
115	REGULADOR VOLTAGEM	PÇ	2
116	RELE AUXILIAR	PÇ	4
117	RELE PISCA ELET	PÇ	4
118	REPARO ACOPLAM DIR	PÇ	1
119	REPARO CENTRALIZADOR	PÇ	1
120	REPARO CIL RODA	PÇ	1
121	REPARO CX DIRECAO	PÇ	1
122	REPARO ESTABILIZADOR TS	PÇ	1
123	REPARO FREIO	PÇ	1
124	RESERVATORIO D'AGUA	PÇ	1
125	RETENTOR EIXO PRIMARIO	PÇ	2
126	RETENTOR ENTALHADO	PÇ	2
127	RETENTOR PINHAO	PÇ	2
128	RETENTOR RODA DT	PÇ	4
129	RETENTOR RODA TS	PÇ	4
130	RETIFICADOR CJ	PÇ	1
131	ROLAMENTO CARDAN	PÇ	2
132	ROLAMENTO EMB	PÇ	1
133	ROLAMENTO LAT COROA	PÇ	2
134	ROLAMENTO MANGA EIXO	PÇ	2
135	ROLAMENTO PINHAO DT PT DT	PÇ	2
136	ROLAMENTO PINHAO DT PT TS	PÇ	1
137	ROLAMENTO RODA DT INT	PÇ	2
138	ROLAMENTO RODA DT EXT	PÇ	2
139	ROLAMENTO RODA TS INT	PÇ	1
140	ROLAMENTO RODA TS EXT	PÇ	2
141	ROTOR ALT	PÇ	1
142	SATELITE	PÇ	2
143	SEM FIM	PÇ	1
144	SEMI EIXO	PÇ	2
145	SENSOR TEMP PAINEL	PÇ	1
146	SETOR DIRECAO	PÇ	1
147	SILENCIOSO	PÇ	1
148	SUPORTE ESCOVA M/P	PÇ	2
149	SUPORTE FX MOLA DT	PÇ	1
150	SUPORTE FX MOLA TS	PÇ	1
151	TAMBOR FREIO DT	PÇ	2
152	TAMBOR FREIO TRAS	PÇ	1
153	TERMINAL DIRECAO LE	PÇ	3

87/144 JP



154	TERMINAL DIRECAO LD	PÇ	3
155	TERMINAL P/FIO ARGOLA	PÇ	25
156	TERMINAL P/FIO ENCAIXE	PÇ	25
157	TUBO MOTOR	PÇ	1
158	TUBO NYLON BUCHA MOLA DT	PÇ	6
159	VALVULA PEDAL	PÇ	1
160	VALVULA RELE	PÇ	1

MITSUBISHI L 200

CÓDIGO	DISCRIMINAÇÃO	MARCA/MODELO	UNIDADE	QUANTIDADE	P. UNITARIO	P. TOTAL
1	ABRACADEIRA NYLON		PÇ	15		
2	ABRACADEIRA P/MANGUEIRA		PÇ	15		
3	ADESIVO P/JUNTAS		PÇ	3		
4	ADESIVO SILICONE		PÇ	2		
5	ADITIVO P/RADIADOR		PÇ	4		
6	AGUA DESTILADA		PÇ	10		
7	AMORTECEDOR DIANT		PÇ	2		
8	AMORTECEDOR TRAS		PÇ	2		
9	ANEIS SEGM		PÇ	1		
10	ANEL DA ARRUELA BI PARTIDA		PÇ	1		
11	ANEL SINC INTERN		PÇ	1		
12	ARRUELA DEFLETORA		PÇ	1		
13	BALANCIM MOTOR		PÇ	5		
14	BANDEJA INF		PÇ	1		
15	BANDEJA SUP		PÇ	1		
16	BARRA ESTAB		PÇ	2		
17	BATENTE SUSP SUP		PÇ	2		
18	BATERIA MOURA		PÇ	1		
19	BICO INJETOR COMB		PÇ	1		
20	BOMBA D'AGUA		PÇ	1		
21	BOMBA OLEO		PÇ	1		
22	BRACO AUX		PÇ	2		
23	BRACO DIRECAO		PÇ	2		
24	BRONZINA BIELA		PÇ	1		
25	BRONZINA CENTRAL		PÇ	1		
26	BUCHA BAND INF LE		PÇ	4		
27	BUCHA BAND INF LD		PÇ	4		
28	BUCHA BAND SUP		PÇ	4		
29	BUCHA MOLA TS		PÇ	4		
30	CABO ACEL		PÇ	1		
31	CABO FREIO MAO TRAS		PÇ	2		
32	CAIXA SATEL VAZIA		PÇ	1		
33	CHAVE MAGNETICA		PÇ	1		
34	CHAVE SETA		PÇ	1		
35	CIL AUX EMB		PÇ	1		
36	CIL MESTRE EMB		PÇ	1		
37	CILINDRO IGNICAO		PÇ	1		
38	CILINDRO MESTRE		PÇ	1		
39	CILINDRO RODA TRAS LE		PÇ	1		
40	CILINDRO RODA TRAS LD		PÇ	1		
41	CJ COROA E PINHAO		PÇ	1		
42	CJ SAPATA FREIO		PÇ	1		
43	CJ SINCRONIZADOR 4/5ª VEL		PÇ	1		
44	CORREIA GIR/ALT/BA		PÇ	2		
45	COXIM CABINE DT/TS		PÇ	2		
46	COXIM CAMBIO		PÇ	1		
47	COXIM MOTOR DT		PÇ	1		
48	CRUZETA		PÇ	2		
49	CUBO RODA DT		PÇ	1		
50	EIXO COMANDO		PÇ	1		
51	EMBREGEM VISCOSA HELICE		PÇ	1		
52	ENGRENAGEM 3ª VEL MOVEL		PÇ	1		
53	ENGRENAGEM 3ª VEL FIXA		PÇ	1		
54	ENGRENAGEM 4ª VEL		PÇ	1		
55	ENGRENAGEM MOTRIZ		PÇ	1		
56	ENGRENAGEM MOTRIZ CONTRA EIXO		PÇ	1		
57	ESTATOR ALT		PÇ	1		
58	FAROL		PÇ	1		
59	FILTRO AR		PÇ	1		
60	FILTRO OLEO LUB		PÇ	2		
61	FIO P/ INSTAL 16		PÇ	25		
62	FITA ISOLANTE		PÇ	5		
63	FLANGE CAMBIO		PÇ	1		
64	FLEXIVEL DIR HID		PÇ	1		
65	GARFO CARDAN		PÇ	1		

88/144 P



66	GRAMPO FX MOLA	PÇ	2
67	HELICE VENTILADOR	PÇ	1
68	INDUZIDO M/P	PÇ	1
69	JUNTA CABEC	PÇ	1
70	JUNTA CARTER	PÇ	1
71	JUNTA COL ADM	PÇ	1
72	JUNTA COL ESC	PÇ	2
73	JUNTA DIF	PÇ	2
74	JUNTA ELASTICA	PÇ	1
75	JUNTA TAMPA VALV	PÇ	1
76	JUNTAS MOTOR	PÇ	1
77	KIT BATENTE AMORT TS	PÇ	2
78	KIT EMBREAGEM	PÇ	1
79	KIT ENGREN CX SAT	PÇ	1
80	LAMPADA 1 CONTATO 12V	PÇ	5
81	LAMPADA BI-IODO H7	PÇ	2
82	LANTERNA TRAS	PÇ	1
83	LIGACAO ESTAB	PÇ	2
84	LUVA TRANSMISSAO	PÇ	1
85	MANCAL ALT LADO ACION	PÇ	1
86	MANGUEIRA FILTRO AR	PÇ	1
87	MANGUEIRA FREIO DT	PÇ	1
88	MANGUEIRA RAD SUP	PÇ	1
89	MANGUEIRA RESP MOTOR	PÇ	1
90	MANGUEIRA TURBO COMPRESSOR	PÇ	1
91	MAQUINA VIDRO	PÇ	1
92	MEDIDOR COMB	PÇ	1
93	MODULO IGNICAO	PÇ	1
94	MOLA 2° TRAS	PÇ	1
95	MOLA 3° TRAS	PÇ	1
96	MOLA MESTRE TRAS	PÇ	1
97	PARABRISA	PÇ	1
98	PARAFUSO SANGRADOR	PÇ	2
99	PASTILHA FREIO	PÇ	2
100	PINO SATELITE	PÇ	1
101	PIVO INF	PÇ	2
102	PIVO SUP	PÇ	2
103	PLANETARIA	PÇ	1
104	POLIA RODA LIVRE ALT	PÇ	1
105	POLIA VENTILADOR	PÇ	1
106	PONTEIRA TRANSM	PÇ	1
107	RADIADOR	PÇ	1
108	REGULADOR VOLTAGEM	PÇ	1
109	RELE AUXILIAR	PÇ	2
110	RELE AUXILIAR LUZ	PÇ	2
111	REPARO BOMBA DIR HIDR	PÇ	1
112	REPARO CIL RODA DT FD	PÇ	1
113	REPARO CX DIRECAO	PÇ	1
114	REPARO FREIO	PÇ	1
115	REPARO FREIO DISCO	PÇ	1
116	REPARO SAPATA	PÇ	1
117	RETENTOR CAMBIO EIXO SECUNDARIO DT	PÇ	1
118	RETENTOR CAMBIO EIXO SECUNDARIO TS	PÇ	1
119	RETENTOR COMANDO VALV	PÇ	2
120	RETENTOR ENTALHADO	PÇ	1
121	RETENTOR HASTE VALV	PÇ	8
122	RETENTOR PINHAO	PÇ	1
123	RETENTOR POLIA	PÇ	2
124	RETENTOR RODA DT	PÇ	2
125	RETENTOR RODA TS	PÇ	2
126	RETENTOR VOLANTE	PÇ	1
127	RETIFICADOR CJ	PÇ	1
128	ROLAMENTO CAMBIO REDUCAO	PÇ	1
129	ROLAMENTO CARDAN	PÇ	1
130	ROLAMENTO COLUNA DIR	PÇ	1
131	ROLAMENTO CORREIA AR COND	PÇ	1
132	ROLAMENTO CX TRANSFERENCIA	PÇ	1
133	ROLAMENTO EIXO PILOTO	PÇ	1
134	ROLAMENTO EIXO PRIZE	PÇ	1
135	ROLAMENTO ESTIC CORR ALT	PÇ	1
136	ROLAMENTO LAT COROA	PÇ	1
137	ROLAMENTO PINHAO	PÇ	1
138	ROLAMENTO PINHAO DT	PÇ	1
139	ROLAMENTO RODA DT INT	PÇ	1
140	ROLAMENTO RODA DT EXT	PÇ	1

89/144 J.



141	ROLAMENTO RODA TS	PÇ	1
142	ROLETES PRIMARIO	PÇ	1
143	ROTOR ALT	PÇ	1
144	SATELITE	PÇ	1
145	SEMI EIXO	PÇ	1
146	SENSOR FREIO ABS	PÇ	1
147	SENSOR PRESSAO (MAP)	PÇ	1
148	SENSOR TEMP	PÇ	1
149	SENSOR TEMP ELET	PÇ	1
150	SILENCIOSO TRAS	PÇ	1
151	SUPORTE ESCOVA M/P	PÇ	1
152	TAMBOR FREIO TRAS	PÇ	1
153	TAMPA OLEO	PÇ	1
154	TAMPA RESERV D'AGUA	PÇ	2
155	TERMINAL DIRECAO LE	PÇ	1
156	TERMINAL DIRECAO LD	PÇ	1
157	TERMINAL P/FIO ENCAIXE	PÇ	25
158	TRAVA PINO SAT	PÇ	1
159	TUCHO HIDRAULICO	PÇ	2
160	VELA AQUECEDORA	PÇ	1

00 - S10 NPW 9194

CÓDIGO	DISCRIMINAÇÃO	MARCA/MODELO	UNIDADE	QUANTIDADE	P.UNITARIO	P.TOTAL
1	ABRACADEIRA NYLON		PÇ	15		
2	ABRACADEIRA P/MANGUEIRA		PÇ	15		
3	ADESIVO P/JUNTAS		PÇ	3		
4	ADESIVO SILICONE		PÇ	5		
5	ADITIVO P/RADIADOR		PÇ	6		
6	AGUA DESTILADA		PÇ	25		
7	AMORTECEDOR CAPO		PÇ	2		
8	AMORTECEDOR DIANT		PÇ	2		
9	AMORTECEDOR TRAS		PÇ	2		
10	ANEIS SEGM		PÇ	1		
11	ANEL DA ARRUELA BI PARTIDA		PÇ	1		
12	ANEL SINC INTERN		PÇ	1		
13	ARRUELA DEFLETORA		PÇ	1		
14	ATUADOR CENTRAL EMB		PÇ	1		
15	BALANCIM MOTOR		PÇ	8		
16	BARRA ESTAB		PÇ	2		
17	BATENTE SUSP SUP		PÇ	2		
18	BATERIA MOURA M60GD		PÇ	1		
19	BICO INJETOR COMB		PÇ	2		
20	BOBINA IGNICAO I.E		PÇ	1		
21	BOMBA COMB ELET		PÇ	1		
22	BOMBA D'AGUA		PÇ	1		
23	BOMBA OLEO		PÇ	1		
24	BRACO AUX		PÇ	1		
25	BRACO DIRECAO		PÇ	1		
26	BRONZINA BIELA		PÇ	1		
27	BRONZINA CENTRAL		PÇ	1		
28	BUCHA BAND INF DT		PÇ	4		
29	BUCHA BAND INF TS		PÇ	4		
30	BUCHA BAND SUP		PÇ	4		
31	BUCHA MOLA TS		PÇ	4		
32	CABO ACEL		PÇ	1		
33	CABO FREIO MAO TRAS		PÇ	2		
34	CABOS VELAS		PÇ	2		
35	CAIXA SATEL VAZIA		PÇ	1		
36	CHAVE MAGNETICA		PÇ	1		
37	CHAVE SETA		PÇ	1		
38	CIL AUX EMB		PÇ	1		
39	CIL MESTRE EMB		PÇ	1		
40	CILINDRO IGNICAO		PÇ	1		
41	CILINDRO MESTRE		PÇ	1		
42	CILINDRO RODA TRAS LE		PÇ	1		
43	CILINDRO RODA TRAS LD		PÇ	1		
44	CJ COROA E PINHAO		PÇ	1		
45	CORREIA GIR/ALT/BA		PÇ	2		
46	COXIM CABINE DT/TS		PÇ	4		
47	COXIM CAMBIO		PÇ	1		
48	COXIM MOTOR DT		PÇ	1		
49	CRUZETA		PÇ	4		
50	CUBO RODA DT		PÇ	1		
51	EIXO COMANDO		PÇ	1		
52	EMBREGEM VISCOSA HELICE		PÇ	1		

90/144 JP



53	ENGRENAGEM 3° VEL MOVEL	PÇ	1
54	ENGRENAGEM 4° VEL	PÇ	1
55	ENGRENAGEM MOTRIZ CONTRA EIXO	PÇ	1
56	ESTATOR ALT	PÇ	1
57	FILTRO AR	PÇ	2
58	FILTRO OLEO LUB	PÇ	4
59	FIO P/ INSTAL 16	PÇ	25
60	FITA ISOLANTE	PÇ	5
61	FLANGE CAMBIO	PÇ	1
62	FLEXIVEL DIR HID	PÇ	1
63	GARFO CARDAN	PÇ	2
64	GRAMPO FX MOLA	PÇ	4
65	HELICE VENTILADOR	PÇ	1
66	INDUZIDO M/P	PÇ	1
67	JUNTA CABEC	PÇ	1
68	JUNTA CARTER	PÇ	1
69	JUNTA COL ADM	PÇ	1
70	JUNTA COL ESC	PÇ	2
71	JUNTA DIF	PÇ	2
72	JUNTA ELASTICA	PÇ	1
73	JUNTA TAMPA VALV	PÇ	2
74	JUNTAS MOTOR	PÇ	1
75	KIT BATENTE AMORT TS	PÇ	4
76	KIT EMBREAGEM	PÇ	1
77	LAMPADA 1 CONTATO 12V	PÇ	15
78	LAMPADA BI-iodo H7	PÇ	5
79	LANTERNA TRAS	PÇ	1
80	LIGACAO ESTAB	PÇ	2
81	LUVA TRANSMISSAO	PÇ	1
82	MANCAL ALT LADO ACION	PÇ	1
83	MANGUEIRA FILTRO AR	PÇ	1
84	MANGUEIRA FREIO DT	PÇ	2
85	MANGUEIRA RAD SUP	PÇ	1
86	MANGUEIRA RAD SUP	PÇ	1
87	MANGUEIRA RESP MOTOR	PÇ	1
88	MANGUEIRA TURBO COMPRESSOR	PÇ	1
89	MAQUINA VIDRO	PÇ	2
90	MEDIDOR COMB	PÇ	1
91	MODULO INJECAO	PÇ	1
92	MOLA 2° TRAS	PÇ	1
93	MOLA 3° TRAS	PÇ	1
94	MOLA MESTRE TRAS	PÇ	1
95	MOTOR VENT	PÇ	1
96	PARABRISA GM	PÇ	1
97	PASTILHA FREIO	PÇ	3
98	PINO SATELITE	PÇ	1
99	PIVO INF	PÇ	4
100	PIVO SUP	PÇ	4
101	PLANETARIA	PÇ	2
102	POLIA RODA LIVRE ALT	PÇ	1
103	POLIA VENTILADOR	PÇ	1
104	PONTEIRA TRANSM	PÇ	1
105	RADIADOR	PÇ	1
106	REGULADOR VOLTAGEM	PÇ	2
107	RELE AUXILIAR	PÇ	5
108	RELE AUXILIAR LUZ	PÇ	2
109	REPARO BOMBA DIR HIDR	PÇ	1
110	REPARO CIL RODA DT FD	PÇ	2
111	REPARO CX DIRECAO	PÇ	1
112	REPARO FREIO DISCO	PÇ	2
113	REPARO SAPATA	PÇ	3
114	RETENTOR CAMBIO EIXO SECUNDARIO DT	PÇ	1
115	RETENTOR CAMBIO EIXO SECUNDARIO TS	PÇ	1
116	RETENTOR COMANDO VALV	PÇ	2
117	RETENTOR ENTALHADO	PÇ	1
118	RETENTOR HASTE VALV	PÇ	8
119	RETENTOR PINHAO	PÇ	2
120	RETENTOR POLIA	PÇ	2
121	RETENTOR RODA DT	PÇ	2
122	RETENTOR RODA TS	PÇ	2
123	RETENTOR VOLANTE	PÇ	2
124	RETIFICADOR CJ	PÇ	1
125	ROLAMENTO CAMBIO REDUCAO	PÇ	1
126	ROLAMENTO CARDAN	PÇ	2
127	ROLAMENTO COLUNA DIR	PÇ	1

91/144 JP



128	ROLAMENTO CORREIA AR COND	PÇ	1
129	ROLAMENTO CX TRANSFERENCIA	PÇ	1
130	ROLAMENTO EIXO PILOTO	PÇ	1
131	ROLAMENTO EIXO PRIZE	PÇ	1
132	ROLAMENTO ESTIC CORR ALT	PÇ	1
133	ROLAMENTO LAT COROA	PÇ	2
134	ROLAMENTO PINHAO TRAS	PÇ	1
135	ROLAMENTO PINHAO DT	PÇ	1
136	ROLAMENTO RODA DT INT	PÇ	2
137	ROLAMENTO RODA DT EXT	PÇ	2
138	ROLAMENTO RODA TS	PÇ	2
139	ROLETES PRIMARIO	PÇ	1
140	ROTOR ALT	PÇ	1
141	SATELITE	PÇ	2
142	SEMI EIXO	PÇ	1
143	SENSOR FREIO ABS	PÇ	1
144	SENSOR PRESSAO (MAP)	PÇ	1
145	SENSOR TEMP INJ ELET	PÇ	2
146	SENSOR TEMP INJ ELET PLUG	PÇ	2
147	SILENCIOSO TRAS	PÇ	1
148	SUPORTE ESCOVA M/P	PÇ	2
149	TAMBOR FREIO TRAS	PÇ	2
150	TAMPA OLEO	PÇ	2
151	TAMPA RESERV D'AGUA	PÇ	2
152	TERMINAL DIRECAO LE	PÇ	2
153	TERMINAL DIRECAO LD	PÇ	3
154	TERMINAL P/FIO ENCAIXE	PÇ	25
155	TRAVA PINO SAT	PÇ	2
156	TUCHO HIDRAULICO	PÇ	6
157	VELA	PÇ	4

1 - S10 ORV 4365

CÓDIGO	DISCRIMINAÇÃO	MARCA/MODELO	UNIDADE	QUANTIDADE	P.UNITÁRIO	P.TOTAL
1	ABRACADEIRA NYLON		PÇ	15		
2	ABRACADEIRA P/MANGUEIRA		PÇ	15		
3	ADESIVO P/JUNTAS		PÇ	3		
4	ADESIVO SILICONE		PÇ	5		
5	ADITIVO P/RADIADOR		PÇ	6		
6	AGUA DESTILADA		PÇ	25		
7	AMORTECEDOR CAPO		PÇ	2		
8	AMORTECEDOR DIANT		PÇ	2		
9	AMORTECEDOR TRAS		PÇ	2		
10	ANEIS SEGM		PÇ	1		
11	ANEL DA ARRUELA BI PARTIDA		PÇ	1		
12	ANEL SINC INTERN		PÇ	1		
13	ARRUELA DEFLETORA		PÇ	1		
14	ATUADOR CENTRAL EMB		PÇ	1		
15	BALANCIM MOTOR		PÇ	8		
16	BARRA ESTAB		PÇ	2		
17	BATENTE SUSP SUP		PÇ	2		
18	BICO INJETOR COMB		PÇ	2		
19	BOBINA IGNICAO I.E		PÇ	1		
20	BOMBA COMB ELET		PÇ	1		
21	BOMBA D'AGUA		PÇ	1		
22	BOMBA OLEO		PÇ	1		
23	BRACO AUX		PÇ	2		
24	BRACO DIRECAO		PÇ	2		
25	BRONZINA BIELA		PÇ	1		
26	BRONZINA CENTRAL		PÇ	1		
27	BUCHA BAND INF DT		PÇ	4		
28	BUCHA BAND INF TS		PÇ	4		
29	BUCHA BAND SUP		PÇ	4		
30	BUCHA MOLA TS		PÇ	4		
31	CABO ACEL		PÇ	1		
32	CABO FREIO MAO TRAS		PÇ	2		
33	CABOS VELAS		PÇ	2		
34	CHAVE MAGNETICA		PÇ	1		
35	CHAVE SETA		PÇ	1		
36	CIL AUX EMB		PÇ	1		
37	CIL MESTRE EMB		PÇ	1		
38	CILINDRO IGNICAO		PÇ	1		
39	CILINDRO MESTRE		PÇ	1		
40	CILINDRO RODA TRAS LE		PÇ	1		
41	CILINDRO RODA TRAS LD		PÇ	1		
42	CORREIA GIR/ALT/BA		PÇ	2		

92/144 J



43	COXIM CABINE DT/TS	PÇ	4
44	COXIM CAMBIO	PÇ	1
45	COXIM MOTOR DT	PÇ	1
46	CRUZETA	PÇ	4
47	CUBO RODA DT	PÇ	1
48	EIXO COMANDO	PÇ	1
49	ENGRENAGEM 4ª VEL	PÇ	1
50	ENGRENAGEM MOTRIZ CONTRA EIXO	PÇ	1
51	ESTATOR ALT	PÇ	1
52	FILTRO AR	PÇ	2
53	FILTRO OLEO LUB	PÇ	4
54	FIO P/ INSTAL 16	PÇ	25
55	FITA ISOLANTE	PÇ	5
56	FLANGE CAMBIO	PÇ	1
57	FLEXIVEL DIR HID	PÇ	1
58	GARFO CARDAN	PÇ	2
59	GRAMPO FX MOLA	PÇ	4
60	HELICE VENTILADOR	PÇ	1
61	INDUZIDO M/P	PÇ	1
62	JUNTA CABEC	PÇ	1
63	JUNTA CARTER	PÇ	1
64	JUNTA COL ADM	PÇ	1
65	JUNTA COL ESC	PÇ	2
66	JUNTA DIF	PÇ	2
67	JUNTA ELASTICA	PÇ	1
68	JUNTA TAMPA VALV	PÇ	2
69	JUNTAS MOTOR	PÇ	1
70	KIT BATENTE AMORT TS	PÇ	4
71	KIT EMBREAGEM	PÇ	1
72	LAMPADA 1 CONTATO 12V	PÇ	15
73	LAMPADA BI- IODO H7	PÇ	5
74	LANTERNA TRAS	PÇ	1
75	LIGACAO ESTAB	PÇ	2
76	LUVA TRANSMISSAO	PÇ	1
77	MANCAL ALT LADO ACION	PÇ	1
78	MANGUEIRA FILTRO AR	PÇ	1
79	MANGUEIRA FREIO DT	PÇ	2
80	MANGUEIRA RAD SUP	PÇ	1
81	MANGUEIRA RAD SUP	PÇ	1
82	MANGUEIRA RESP MOTOR	PÇ	1
83	MANGUEIRA TURBO COMPRESSOR	PÇ	1
84	MAQUINA VIDRO	PÇ	2
85	MEDIDOR COMB	PÇ	1
86	MOLA 2ª TRAS	PÇ	1
87	MOLA 3ª TRAS	PÇ	1
88	MOLA MESTRE TRAS	PÇ	1
89	MOTOR VENT	PÇ	1
90	PARABRISA GM	PÇ	1
91	PASTILHA FREIO	PÇ	3
92	PINO SATELITE	PÇ	1
93	PIVO INF	PÇ	4
94	PIVO SUP	PÇ	4
95	PLANETARIA	PÇ	2
96	POLIA RODA LIVRE ALT	PÇ	1
97	POLIA VENTILADOR	PÇ	1
98	PONTEIRA TRANSM	PÇ	1
99	RADIADOR	PÇ	1
100	REGULADOR VOLTAGEM	PÇ	2
101	RELE AUXILIAR	PÇ	5
102	RELE AUXILIAR LUZ	PÇ	2
103	REPARO BOMBA DIR HIDR	PÇ	1
104	REPARO CIL RODA DT FD	PÇ	2
105	REPARO CX DIRECAO	PÇ	1
106	REPARO FREIO DISCO	PÇ	2
107	REPARO SAPATA	PÇ	3
108	RETENTOR CAMBIO EIXO SECUNDARIO DT	PÇ	1
109	RETENTOR CAMBIO EIXO SECUNDARIO TS	PÇ	1
110	RETENTOR COMANDO VALV	PÇ	2
111	RETENTOR ENTALHADO	PÇ	1
112	RETENTOR HASTE VALV	PÇ	8
113	RETENTOR PINHAO	PÇ	2
114	RETENTOR POLIA	PÇ	2
115	RETENTOR RODA DT	PÇ	2
116	RETENTOR RODA TS	PÇ	2
117	RETENTOR VOLANTE	PÇ	2

93/144 J.




118	RETIFICADOR CJ	PÇ	1
119	ROLAMENTO CAMBIO REDUCAO	PÇ	1
120	ROLAMENTO CARDAN	PÇ	2
121	ROLAMENTO COLUNA DIR	PÇ	1
122	ROLAMENTO CORREIA AR COND	PÇ	1
123	ROLAMENTO CX TRANSFERENCIA	PÇ	1
124	ROLAMENTO EIXO PILOTO	PÇ	1
125	ROLAMENTO EIXO PRIZE	PÇ	1
126	ROLAMENTO ESTIC CORR ALT	PÇ	1
127	ROLAMENTO LAT COROA	PÇ	2
128	ROLAMENTO PINHAO TRAS	PÇ	1
129	ROLAMENTO PINHAO DT	PÇ	1
130	ROLAMENTO RODA DT INT	PÇ	2
131	ROLAMENTO RODA DT EXT	PÇ	2
132	ROLAMENTO RODA TS	PÇ	2
133	ROLETES PRIMARIO	PÇ	1
134	ROTOR ALT	PÇ	1
135	SATELITE	PÇ	2
136	SEMI EIXO	PÇ	1
137	SENSOR FREIO ABS	PÇ	1
138	SENSOR PRESSAO (MAP)	PÇ	1
139	SENSOR TEMP INJ ELET	PÇ	2
140	SENSOR TEMP INJ ELET PLUG	PÇ	2
141	SILENCIOSO TRAS	PÇ	1
142	SUPORTE ESCOVA M/P	PÇ	2
143	TAMBOR FREIO TRAS	PÇ	2
144	TAMPA OLEO	PÇ	2
145	TAMPA RESERV D'AGUA	PÇ	2
146	TERMINAL DIRECAO LE	PÇ	2
147	TERMINAL DIRECAO LD	PÇ	3
148	TERMINAL P/FIO ENCAIXE	PÇ	25
149	TRAVA PINO SAT	PÇ	2
150	TUCHO HIDRAULICO	PÇ	6
151	VELA	PÇ	4

12 - S10 08K 1407

CÓDIGO	DISCRIMINAÇÃO	MARCA/MODELO	UNIDADE	QUANTIDADE	P. UNITÁRIO	P. TOTAL
1	ABRACADEIRA NYLON		PÇ	15		
2	ABRACADEIRA P/MANGUEIRA		PÇ	15		
3	ADESIVO P/JUNTAS		PÇ	3		
4	ADESIVO SILICONE		PÇ	5		
5	ADITIVO P/RADIADOR		PÇ	6		
6	AGUA DESTILADA		PÇ	25		
7	AMORTECEDOR CAPO		PÇ	2		
8	AMORTECEDOR DIANT		PÇ	2		
9	AMORTECEDOR TRAS		PÇ	2		
10	ANEIS SEGM		PÇ	1		
11	ANEL DA ARRUELA BI PARTIDA		PÇ	1		
12	ANEL SINC INTERN		PÇ	1		
13	ARRUELA DEFLETORA		PÇ	1		
14	ATUADOR CENTRAL EMB		PÇ	1		
15	BALANCIM MOTOR		PÇ	8		
16	BARRA ESTAB		PÇ	2		
17	BATENTE SUSP SUP		PÇ	2		
18	BATERIA MOURA M60GD		PÇ	1		
19	BICO INJETOR COMB		PÇ	2		
20	BOBINA IGNICAO I.E		PÇ	1		
21	BOMBA OLEO		PÇ	1		
22	BRACO AUX		PÇ	2		
23	BRACO DIRECAO		PÇ	2		
24	BRONZINA BIELA		PÇ	1		
25	BRONZINA CENTRAL		PÇ	1		
26	BUCHA BAND INF DT		PÇ	4		
27	BUCHA BAND INF TS		PÇ	4		
28	BUCHA BAND SUP		PÇ	4		
29	BUCHA MOLA TS		PÇ	4		
30	CABO ACEL		PÇ	1		
31	CABO FREIO MAO TRAS		PÇ	2		
32	CABOS VELAS		PÇ	2		
33	CHAVE MAGNETICA		PÇ	1		
34	CHAVE SETA		PÇ	1		
35	CIL AUX EMB		PÇ	1		
36	CIL MESTRE EMB		PÇ	1		
37	CILINDRO IGNICAO		PÇ	1		
38	CILINDRO MESTRE		PÇ	1		

94/144 J.



39	CILINDRO RODA TRAS LE	PÇ	1
40	CILINDRO RODA TRAS LD	PÇ	1
41	CJ COROA E PINHAO	PÇ	1
42	CORREIA GIR/ALT/BA	PÇ	2
43	COXIM CABINE DT/TS	PÇ	4
44	COXIM CAMBIO	PÇ	1
45	COXIM MOTOR DT	PÇ	1
46	CRUZETA	PÇ	4
47	CUBO RODA DT	PÇ	1
48	EIXO COMANDO	PÇ	1
49	ENGRENAGEM 3ª VEL MOVEL	PÇ	1
50	ENGRENAGEM 4ª VEL	PÇ	1
51	ENGRENAGEM MOTRIZ	PÇ	1
52	ENGRENAGEM MOTRIZ CONTRA EIXO	PÇ	1
53	ESTATOR ALT	PÇ	1
54	FILTRO AR	PÇ	2
55	FILTRO OLEO LUB	PÇ	4
56	FIO P/ INSTAL 16	PÇ	25
57	FITA ISOLANTE	PÇ	5
58	FLANGE CAMBIO	PÇ	1
59	FLEXIVEL DIR HID	PÇ	1
60	GARFO CARDAN	PÇ	2
61	GRAMPO FX MOLA	PÇ	4
62	HELICE VENTILADOR	PÇ	1
63	INDUZIDO M/P	PÇ	1
64	JUNTA CABEC	PÇ	1
65	JUNTA COL ADM	PÇ	1
66	JUNTA COL ESC	PÇ	2
67	JUNTA DIF	PÇ	2
68	JUNTA ELASTICA	PÇ	1
69	JUNTA TAMPA VALV	PÇ	2
70	JUNTAS MOTOR	PÇ	1
71	KIT BATENTE AMORT TS	PÇ	4
72	KIT EMBREAGEM	PÇ	1
73	KIT ENGREN CX SAT	PÇ	1
74	LAMPADA 1 CONTATO 12V	PÇ	15
75	LAMPADA BI-iodo H7	PÇ	5
76	LANTERNA TRAS	PÇ	1
77	LIGACAO ESTAB	PÇ	2
78	LUVA TRANSMISSAO	PÇ	1
79	MANCAL ALT LADO ACION	PÇ	1
80	MANGUEIRA FILTRO AR	PÇ	1
81	MANGUEIRA FREIO DT	PÇ	2
82	MANGUEIRA RAD SUP	PÇ	1
83	MANGUEIRA RAD SUP	PÇ	1
84	MANGUEIRA RESP MOTOR	PÇ	1
85	MANGUEIRA TURBO COMPRESSOR	PÇ	1
86	MAQUINA VIDRO	PÇ	2
87	MEDIDOR COMB	PÇ	1
88	MOLA 2ª TRAS	PÇ	1
89	MOLA 3ª TRAS	PÇ	1
90	MOLA MESTRE TRAS	PÇ	1
91	PARABRISA GM	PÇ	1
92	PASTILHA FREIO	PÇ	3
93	PINO SATELITE	PÇ	1
94	PIVO INF	PÇ	4
95	PIVO SUP	PÇ	4
96	PLANETARIA	PÇ	2
97	POLIA RODA LIVRE ALT	PÇ	1
98	POLIA VENTILADOR	PÇ	1
99	PONTEIRA TRANSM	PÇ	1
100	REGULADOR VOLTAGEM	PÇ	2
101	RELE AUXILIAR	PÇ	5
102	RELE AUXILIAR LUZ	PÇ	2
103	REPARO BOMBA DIR HIDR	PÇ	1
104	REPARO CIL RODA DT FD	PÇ	2
105	REPARO CX DIRECAO	PÇ	1
106	REPARO FREIO DISCO	PÇ	2
107	REPARO SAPATA	PÇ	3
108	RETENTOR CAMBIO EIXO SECUNDARIO DT	PÇ	1
109	RETENTOR CAMBIO EIXO SECUNDARIO TS	PÇ	1
110	RETENTOR COMANDO VALV	PÇ	2
111	RETENTOR ENTALHADO	PÇ	1
112	RETENTOR HASTE VALV	PÇ	8
113	RETENTOR PINHAO	PÇ	2

95/144 J.



114	RETENTOR POLIA	PÇ	2
115	RETENTOR RODA DT	PÇ	2
116	RETENTOR RODA TS	PÇ	2
117	RETENTOR VOLANTE	PÇ	2
118	RETIFICADOR CJ	PÇ	1
119	ROLAMENTO CAMBIO REDUCAO	PÇ	1
120	ROLAMENTO CARDAN	PÇ	1
121	ROLAMENTO COLUNA DIR	PÇ	1
122	ROLAMENTO CORREIA AR COND	PÇ	1
123	ROLAMENTO CX TRANSFERENCIA	PÇ	1
124	ROLAMENTO EIXO PILOTO	PÇ	1
125	ROLAMENTO EIXO PRIZE	PÇ	1
126	ROLAMENTO ESTIC CORR ALT	PÇ	1
127	ROLAMENTO LAT COROA	PÇ	2
128	ROLAMENTO PINHAO TRAS	PÇ	1
129	ROLAMENTO PINHAO DT	PÇ	1
130	ROLAMENTO RODA DT INT	PÇ	2
131	ROLAMENTO RODA DT EXT	PÇ	2
132	ROLAMENTO RODA TS	PÇ	2
133	ROLETES PRIMARIO	PÇ	1
134	ROTOR ALT	PÇ	1
135	SATELITE	PÇ	2
136	SENSOR FREIO ABS	PÇ	1
137	SENSOR PRESSAO (MAP)	PÇ	1
138	SENSOR TEMP INJ ELET	PÇ	2
139	SENSOR TEMP INJ ELET PLUG	PÇ	2
140	SILENCIOSO TRAS	PÇ	1
141	SUPORTE ESCOVA M/P	PÇ	2
142	TAMBOR FREIO TRAS	PÇ	2
143	TAMPA OLEO	PÇ	2
144	TAMPA RESERV D'AGUA	PÇ	2
145	TERMINAL DIRECAO LE	PÇ	2
146	TERMINAL DIRECAO LD	PÇ	3
147	TERMINAL P/FIO ENCAIXE	PÇ	25
148	TRAVA PINO SAT	PÇ	2
149	TUCHO HIDRAULICO	PÇ	6
150	VELA	PÇ	4

3 - GEL MCH 3894

CODIGO	DISCRIMINAÇÃO	MARCA/MODELO	UNIDADE	QUANTIDADE	P. UNITÁRIO	P. TOTAL
1	ABRACADEIRA NYLON		PÇ	20		
2	ALAVANCA CAMBIO		PÇ	1		
3	ALAVANCA FREIO MAO		PÇ	1		
4	AMORTECEDOR DIANT		PÇ	4		
5	AMORTECEDOR TRAS		PÇ	4		
6	ANTI CHAMA		PÇ	2		
7	BARRA DIRECAO		PÇ	2		
8	BICO INJETOR		PÇ	2		
9	BOBINA CAMPO		PÇ	1		
10	BOBINA IGNICAO I.E		PÇ	1		
11	BOMBA COMB ELET		PÇ	1		
12	BOMBA D'AGUA		PÇ	2		
13	BOMBA OLEO		PÇ	1		
14	BORRACHA ACOPL DIR		PÇ	2		
15	BORRACHA PORTA		PÇ	2		
16	BRONZINA BIELA		PÇ	1		
17	BRONZINA CENTRAL		PÇ	1		
18	BUCHA BAND		PÇ	6		
19	BUCHA BARRA DIR		PÇ	2		
20	BUCHA CX DIRECAO		PÇ	2		
21	BUCHA EIXO TRAS		PÇ	4		
22	BUCHA QUADRO DT		PÇ	4		
23	BUCHA QUADRO TS		PÇ	4		
24	BUZINA CLARINA		PÇ	1		
25	CABO ACEL		PÇ	1		
26	CABO CAPO		PÇ	2		
27	CABO FREIO MAO TRAS		PÇ	2		
28	CABOS VELAS		PÇ	1		
29	CALHA PORTA		PÇ	1		
30	CARCACA BOMBA D'AGUA		PÇ	2		
31	CARTER		PÇ	1		
32	CHAVE LUZ		PÇ	1		
33	CHAVE MAGNETICA		PÇ	2		
34	CHAVE SETA		PÇ	1		
35	CHICOTE INJ ELET		PÇ	1		

96/144 J.



36	CILINDRO IGNICAO	PÇ	2
37	CILINDRO MESTRE	PÇ	1
38	CILINDRO RODA TRAS	PÇ	2
39	COIFA CX DIRECAO	PÇ	2
40	COLA DYNAMIC 310ML	PÇ	1
41	CORREIA ALT 10X950	PÇ	2
42	CORREIA COMANDO	PÇ	2
43	COXIM SIL	PÇ	4
44	CUBO RODA DT	PÇ	2
45	DISCO FREIO	PÇ	2
46	EIXO COMANDO	PÇ	1
47	ENGRENAGEM VIRABREQUIM	PÇ	2
48	ESPELHO RETROV	PÇ	1
49	ESTATOR ALT	PÇ	1
50	FAROL	PÇ	1
51	FILTRO AR	PÇ	2
52	FILTRO COMB INJ ELET	PÇ	2
53	FILTRO OLEO LUB	PÇ	2
54	FLANGE BOMBA COMB I E	PÇ	2
55	IMPULSOR PART	PÇ	1
56	INDUZIDO M/P	PÇ	1
57	INTERRUPTOR FREIO	PÇ	1
58	INTERRUPTOR OLEO	PÇ	2
59	INTERRUPTOR RE	PÇ	2
60	INTERRUPTOR VENTILADOR	PÇ	1
61	JUNTA CABEC	PÇ	1
62	JUNTA CARTER	PÇ	2
63	JUNTA COL ADM	PÇ	2
64	JUNTA DESL	PÇ	1
65	JUNTA ESC	PÇ	2
66	JUNTA HOMOC	PÇ	2
67	JUNTA TAMPA VALV	PÇ	2
68	JUNTAS MOTOR	PÇ	1
69	KIT BATENTE AMORT DT	PÇ	4
70	KIT BATENTE AMORT TS	PÇ	4
71	KIT BORRACHA ESTAB EXT	PÇ	4
72	KIT BORRACHA ESTAB INT	PÇ	4
73	KIT EMBREAGEM	PÇ	1
74	KIT FILTRO BICO INJ	PÇ	2
75	KIT REPARO INJ ELET	PÇ	3
76	LAMPADA 1 CONTATO 12V	PÇ	20
77	LAMPADA BI-IODO H4	PÇ	5
78	LANTERNA DIANT	PÇ	2
79	LONA FREIO TS	PÇ	4
80	MACANETA EXT PORTA TS LD/LD	PÇ	1
81	MACANETA EXTERNA LD/LE	PÇ	1
82	MANGUEIRA AQUECIMENTO	PÇ	1
83	MANGUEIRA BBA D'AG/CABEC	PÇ	1
84	MANGUEIRA BBA D'AG/COL ADM	PÇ	1
85	MANGUEIRA FREIO DT	PÇ	2
86	MANGUEIRA FREIO TS	PÇ	2
87	MANGUEIRA RAD INF	PÇ	1
88	MANGUEIRA RAD SUP	PÇ	1
89	MANGUEIRA RESP MOTOR	PÇ	1
90	MECANISMO DIRECAO	PÇ	1
91	MEDIDOR COMB	PÇ	1
92	MOTOR DE PASSO	PÇ	1
93	MOTOR VENT RAD	PÇ	1
94	PALHETA LIMPADOR	PÇ	1
95	PARABRISA VW	PÇ	1
96	PARACHOQUE DIANT	PÇ	1
97	PARACHOQUE TRAS	PÇ	1
98	PARAFUSO RODA DT/TS	PÇ	4
99	PARTE ELETRICA	PÇ	2
100	PASTILHA FREIO	PÇ	1
101	PISTAO MOTOR	PÇ	4
102	PIVO SUSP	PÇ	4
103	PONTA EIXO TS	PÇ	1
104	RADIADOR	PÇ	1
105	REGULADOR VOLTAGEM	PÇ	1
106	REGULAGEM FREIO	PÇ	2
107	RELE AUXILIAR	PÇ	2
108	RELE PISCA ELET	PÇ	2
109	REPARO CIL RODA DT FD	PÇ	2
110	REPARO CX DIRECAO	PÇ	2

97/144 J.



111	REPARO TRAMBULADOR	PÇ	2
112	RESERVATORIO EXP RAD	PÇ	2
113	RETENTOR HASTE VALV	PÇ	8
114	RETENTOR POLIA	PÇ	2
115	RETENTOR RODA TS	PÇ	2
116	RETENTOR VOLANTE	PÇ	2
117	ROLAMENTO ALT	PÇ	2
118	ROLAMENTO AMORTEC DT	PÇ	1
119	ROLAMENTO COLUNA	PÇ	1
120	ROLAMENTO ESF	PÇ	2
121	ROLAMENTO ESF	PÇ	2
122	ROLAMENTO ESTIC CORR COM	PÇ	2
123	ROLAMENTO LAT COROA	PÇ	1
124	ROLAMENTO PINHAO DT	PÇ	1
125	ROLAMENTO PINHAO TS	PÇ	1
126	ROLAMENTO RODA DT	PÇ	2
127	ROLAMENTO RODA TS KIT	PÇ	4
128	ROTOR ALT	PÇ	1
129	ROTOR DISTRIB	PÇ	2
130	ROTULA ALAVANCA CAMBIO	PÇ	2
131	SENSOR POSICAO BORBOLETA	PÇ	1
132	SENSOR PRESSAO (MAP)	PÇ	1
133	SENSOR ROTACAO	PÇ	1
134	SENSOR TEMP DUPLA	PÇ	1
135	SENSOR TEMP PAINEL	PÇ	1
136	SERVO FREIO	PÇ	1
137	SONDA LAMBDA	PÇ	1
138	SOQUETE P/ LANT DT	PÇ	1
139	SUORTE ESCOVA M/P	PÇ	2
140	TAMBOR FREIO TRAS	PÇ	2
141	TAMPA OLEO	PÇ	1
142	TAMPA RESERV D'AGUA	PÇ	1
143	TERMINAL DIRECAO	PÇ	2
144	TOMADA CONEC BICO INJETOR	PÇ	1
145	TRAVA DIRECAO	PÇ	1
146	VALVULA MOTOR ADM	PÇ	2
147	VALVULA MOTOR ESC	PÇ	2
148	VALVULA TERMOSTATA	PÇ	1
149	VELA MULT ELET	PÇ	4
150	VIDRO PORTA	PÇ	1

CÓDIGO	DISCRIMINAÇÃO	MARCA/MODELO	UNIDADE	QUANTIDADE	P. UNITÁRIO	P. TOTAL
1	ABRACADEIRA NYLON		PÇ	20		
2	ALAVANCA CAMBIO		PÇ	1		
3	ALAVANCA FREIO MAO		PÇ	1		
4	AMORTECEDOR DIANT		PÇ	2		
5	AMORTECEDOR TRAS		PÇ	2		
6	ANTI CHAMA		PÇ	2		
7	BARRA DIRECAO		PÇ	2		
8	BATERIA MOURA M60GD		PÇ	1		
9	BICO INJETOR		PÇ	2		
10	BOBINA CAMPO		PÇ	1		
11	BOBINA IGNICAO I.E		PÇ	1		
12	BOMBA COMB ELET		PÇ	2		
13	BOMBA D'AGUA		PÇ	2		
14	BOMBA OLEO		PÇ	1		
15	BORRACHA ACOPL DIR		PÇ	2		
16	BORRACHA PORTA		PÇ	2		
17	BRONZINA BIELA		PÇ	1		
18	BRONZINA CENTRAL		PÇ	1		
19	BUCHA BAND		PÇ	6		
20	BUCHA BARRA DIR		PÇ	2		
21	BUCHA CX DIRECAO		PÇ	2		
22	BUCHA EIXO TRAS		PÇ	4		
23	BUCHA QUADRO DT		PÇ	4		
24	BUCHA QUADRO TS		PÇ	4		
25	BUZINA CLARINA		PÇ	1		
26	CABO ACEL		PÇ	1		
27	CABO CAPO		PÇ	2		
28	CABO FREIO MAO TRAS		PÇ	2		
29	CABOS VELAS		PÇ	2		
30	CALHA PORTA		PÇ	1		
31	CARCACA BOMBA D'AGUA		PÇ	2		
32	CARTER		PÇ	1		

98/144 J.



33	CHAVE LUZ	PÇ	1
34	CHAVE MAGNETICA	PÇ	2
35	CHAVE SETA	PÇ	1
36	CHICOTE INJ ELET	PÇ	1
37	CILINDRO IGNICAO	PÇ	2
38	CILINDRO MESTRE	PÇ	1
39	CILINDRO RODA TRAS	PÇ	2
40	COIFA CX DIRECAO	PÇ	2
41	COLA DYNAMIC 310ML	PÇ	1
42	CORREIA ALT 10X950	PÇ	2
43	CORREIA COMANDO	PÇ	2
44	COXIM SIL	PÇ	4
45	CUBO RODA DT	PÇ	2
46	DISCO FREIO	PÇ	2
47	ENGRENAGEM VIRABREQUIM	PÇ	2
48	ESPELHO RETROV	PÇ	1
49	ESTATOR ALT	PÇ	1
50	FAROL	PÇ	1
51	FILTRO AR	PÇ	2
52	FILTRO COMB INJ ELET	PÇ	2
53	FILTRO OLEO LUB	PÇ	2
54	FLANGE BOMBA COMB I E	PÇ	2
55	IMPULSOR PART	PÇ	1
56	INDUZIDO M/P	PÇ	1
57	INTERRUPTOR FREIO	PÇ	1
58	INTERRUPTOR OLEO	PÇ	2
59	INTERRUPTOR RE	PÇ	2
60	INTERRUPTOR VENTILADOR	PÇ	1
61	JUNTA CABEC	PÇ	1
62	JUNTA CARTER	PÇ	2
63	JUNTA COL ADM	PÇ	2
64	JUNTA DESL	PÇ	1
65	JUNTA ESC	PÇ	2
66	JUNTA HOMOC	PÇ	2
67	JUNTA TAMPA VALV	PÇ	2
68	JUNTAS MOTOR	PÇ	1
69	KIT BATENTE AMORT DT	PÇ	4
70	KIT BATENTE AMORT TS	PÇ	4
71	KIT BORRACHA ESTAB EXT	PÇ	4
72	KIT BORRACHA ESTAB INT	PÇ	4
73	KIT EMBREAGEM	PÇ	1
74	KIT FILTRO BICO INJ	PÇ	2
75	KIT REPARO INJ ELET	PÇ	3
76	LAMPADA 1 CONTATO 12V	PÇ	20
77	LAMPADA BI-iodo H4	PÇ	5
78	LANTERNA DIANT	PÇ	2
79	LONA FREIO TS	PÇ	4
80	MACANETA EXT PORTA TS LD/LD	PÇ	1
81	MACANETA EXTERNA LD/LE	PÇ	1
82	MANGUEIRA AQUECIMENTO	PÇ	1
83	MANGUEIRA BBA D'AG/CABEC	PÇ	1
84	MANGUEIRA BBA D'AG/COL ADM	PÇ	1
85	MANGUEIRA FREIO DT	PÇ	2
86	MANGUEIRA FREIO TS	PÇ	2
87	MANGUEIRA RAD INF	PÇ	1
88	MANGUEIRA RAD SUP	PÇ	1
89	MANGUEIRA RESP MOTOR	PÇ	1
90	MECANISMO DIRECAO	PÇ	1
91	MEDIDOR COMB	PÇ	1
92	MOTOR DE PASSO	PÇ	1
93	MOTOR VENT RAD	PÇ	1
94	PALHETA LIMPADOR	PÇ	1
95	PARAFUSO RODA DT/TS	PÇ	4
96	PARTE ELETRICA	PÇ	2
97	PASTILHA FREIO	PÇ	1
98	PISTAO MOTOR	PÇ	4
99	PIVO SUSP	PÇ	4
100	PONTA EIXO TS	PÇ	1
101	RADIADOR	PÇ	1
102	REGULADOR VOLTAGEM	PÇ	1
103	REGULAGEM FREIO	PÇ	2
104	RELE AUXILIAR	PÇ	2
105	RELE PISCA ELET	PÇ	2
106	REPARO CIL RODA DT FD	PÇ	2
107	REPARO CX DIRECAO	PÇ	2

99/144 J.



108	REPARO TRAMBULADOR	PÇ	2
109	RESERVATORIO EXP RAD	PÇ	2
110	RETENTOR HASTE VALV	PÇ	8
111	RETENTOR POLIA	PÇ	2
112	RETENTOR RODA TS	PÇ	2
113	RETENTOR VOLANTE	PÇ	2
114	ROLAMENTO ALT	PÇ	2
115	ROLAMENTO AMORTEC DT	PÇ	1
116	ROLAMENTO COLUNA	PÇ	1
117	ROLAMENTO ESF	PÇ	2
118	ROLAMENTO ESF	PÇ	2
119	ROLAMENTO ESTIC CORR COM	PÇ	2
120	ROLAMENTO LAT COROA	PÇ	1
121	ROLAMENTO PINHAO DT	PÇ	1
122	ROLAMENTO PINHAO TS	PÇ	1
123	ROLAMENTO RODA DT	PÇ	4
124	ROLAMENTO RODA TS KIT	PÇ	4
125	ROTOR ALT	PÇ	1
126	ROTOR DISTRIB	PÇ	2
127	ROTULA ALAVANCA CAMBIO	PÇ	2
128	SENSOR POSICAO BORBOLETA	PÇ	1
129	SENSOR PRESSAO (MAP)	PÇ	1
130	SENSOR PRESSAO INTEG	PÇ	1
131	SENSOR ROTACAO	PÇ	1
132	SENSOR TEMP DUPLA	PÇ	1
133	SENSOR TEMP PAINEL	PÇ	1
134	SERVO FREIO	PÇ	1
135	SONDA LAMBDA	PÇ	1
136	SOQUETE P/ LANT DT	PÇ	1
137	SUPORTE ESCOVA M/P	PÇ	2
138	TAMBOR FREIO TRAS	PÇ	2
139	TAMPA OLEO	PÇ	1
140	TAMPA RESERV D'AGUA	PÇ	1
141	TERMINAL DIRECAO	PÇ	2
142	TOMADA CONEC BICO INJETOR	PÇ	1
143	TRAVA DIRECAO	PÇ	1
144	VALVULA MOTOR ADM	PÇ	2
145	VALVULA MOTOR ESC	PÇ	2
146	VALVULA TERMOSTATA	PÇ	1
147	VELA MULT ELET	PÇ	4
148	VIDRO PORTA	PÇ	1

AMP - ANTONIA SARELPC MOB 1912

CÓDIGO	DISCRIMINAÇÃO	MARCA/MODELO	UNIDADE	QUANTIDADE	P. UNITÁRIO	P. TOTAL
1	ABRACADEIRA NYLON		PÇ	20		
2	ALAVANCA CAMBIO		PÇ	1		
3	ALAVANCA FREIO MAO		PÇ	1		
4	AMORTECEDOR DIANT		PÇ	4		
5	AMORTECEDOR TRAS		PÇ	4		
6	ANTI CHAMA		PÇ	2		
7	BARRA DIRECAO		PÇ	2		
8	BATERIA MOURA M60GD		PÇ	1		
9	BICO INJETOR		PÇ	2		
10	BOBINA CAMPO		PÇ	2		
11	BOBINA IGNICAO I.E		PÇ	2		
12	BOMBA COMB ELET		PÇ	2		
13	BOMBA D'AGUA		PÇ	2		
14	BOMBA OLEO		PÇ	1		
15	BORRACHA ACOPL DIR		PÇ	2		
16	BORRACHA PORTA		PÇ	2		
17	BRONZINA BIELA		PÇ	1		
18	BRONZINA CENTRAL		PÇ	1		
19	BUCHA BAND		PÇ	6		
20	BUCHA BARRA DIR		PÇ	2		
21	BUCHA CX DIRECAO		PÇ	2		
22	BUCHA EIXO TRAS		PÇ	4		
23	BUCHA QUADRO DT		PÇ	4		
24	BUCHA QUADRO TS		PÇ	4		
25	BUZINA CLARINA		PÇ	1		
26	CABO ACEL		PÇ	1		
27	CABO CAPO		PÇ	2		
28	CABO FREIO MAO TRAS		PÇ	2		
29	CABOS VELAS		PÇ	2		
30	CALHA PORTA		PÇ	1		
31	CARCACA BOMBA D'AGUA		PÇ	2		

300/144 JP



32	CARTER	PÇ	1
33	CHAVE LUZ	PÇ	1
34	CHAVE MAGNETICA	PÇ	2
35	CHAVE SETA	PÇ	1
36	CHICOTE INJ ELET	PÇ	1
37	CILINDRO IGNICAO	PÇ	2
38	CILINDRO MESTRE	PÇ	2
39	CILINDRO RODA TRAS	PÇ	2
40	COIFA CX DIRECAO	PÇ	2
41	COLA DYNAMIC 310ML	PÇ	1
42	CORREIA ALT 10X950	PÇ	2
43	CORREIA COMANDO	PÇ	2
44	COXIM SIL	PÇ	4
45	CUBO RODA DT	PÇ	2
46	DISCO FREIO	PÇ	2
47	EIXO COMANDO	PÇ	1
48	ENGRENAGEM VIRABREQUIM	PÇ	2
49	ESPELHO RETROV	PÇ	1
50	ESTATOR ALT	PÇ	1
51	FAROL	PÇ	1
52	FECHADURA PORTA	PÇ	1
53	FECHADURA PORTA	PÇ	1
54	FILTRO AR	PÇ	2
55	FILTRO COMB INJ ELET	PÇ	2
56	FILTRO OLEO LUB	PÇ	2
57	FLANGE BOMBA COMB I E	PÇ	2
58	IMPULSOR PART	PÇ	2
59	INDUZIDO M/P	PÇ	2
60	INTERRUPTOR FREIO	PÇ	1
61	INTERRUPTOR OLEO	PÇ	2
62	INTERRUPTOR RE	PÇ	2
63	INTERRUPTOR VENTILADOR	PÇ	1
64	JUNTA CABEC	PÇ	1
65	JUNTA CARTER	PÇ	2
66	JUNTA COL ADM	PÇ	2
67	JUNTA DESL	PÇ	1
68	JUNTA ESC	PÇ	2
69	JUNTA HOMOC	PÇ	2
70	JUNTA TAMPA VALV	PÇ	2
71	JUNTAS MOTOR	PÇ	1
72	KIT BATENTE AMORT DT	PÇ	4
73	KIT BATENTE AMORT TS	PÇ	4
74	KIT BORRACHA ESTAB EXT	PÇ	4
75	KIT BORRACHA ESTAB INT	PÇ	4
76	KIT EMBREAGEM	PÇ	2
77	KIT FILTRO BICO INJ	PÇ	2
78	KIT REPARO INJ ELET	PÇ	3
79	LAMPADA 1 CONTATO 12V	PÇ	20
80	LAMPADA BI-iodo H4	PÇ	5
81	LANTERNA DIANT	PÇ	2
82	LONA FREIO TS	PÇ	4
83	MACANETA EXT PORTA TS LD/LD	PÇ	1
84	MACANETA EXTERNA LD/LE	PÇ	1
85	MANGUEIRA AQUECIMENTO	PÇ	1
86	MANGUEIRA BBA D'AG/CABEC	PÇ	1
87	MANGUEIRA BBA D'AG/COL ADM	PÇ	1
88	MANGUEIRA FREIO DT	PÇ	2
89	MANGUEIRA FREIO TS	PÇ	2
90	MANGUEIRA RAD INF	PÇ	1
91	MANGUEIRA RAD SUP	PÇ	1
92	MANGUEIRA RESP MOTOR	PÇ	1
93	MECANISMO DIRECAO	PÇ	1
94	MEDIDOR COMB	PÇ	1
95	MOTOR DE PASSO	PÇ	1
96	MOTOR VENT RAD	PÇ	1
97	PALHETA LIMPADOR	PÇ	1
98	PARABRISA VW	PÇ	1
99	PARACHOQUE DIANT	PÇ	1
100	PARACHOQUE TRAS	PÇ	1
101	PARAFUSO RODA DT/TS	PÇ	4
102	PARTE ELETRICA	PÇ	2
103	PASTILHA FREIO	PÇ	1
104	PISTAO MOTOR	PÇ	4
105	PIVO SUSP	PÇ	4
106	PONTA EIXO TS	PÇ	1

101/144 *JP*



107	RADIADOR	PÇ	1
108	REGULADOR VOLTAGEM	PÇ	1
109	REGULAGEM FREIO	PÇ	2
110	RELE AUXILIAR	PÇ	2
111	RELE PISCA ELET	PÇ	2
112	REPARO CIL RODA DT FD	PÇ	2
113	REPARO CX DIRECAO	PÇ	2
114	REPARO TRAMBULADOR	PÇ	2
115	RESERVATORIO EXP RAD	PÇ	2
116	RETENTOR HASTE VALV	PÇ	8
117	RETENTOR POLIA	PÇ	2
118	RETENTOR RODA TS	PÇ	2
119	RETENTOR VOLANTE	PÇ	2
120	ROLAMENTO ALT	PÇ	2
121	ROLAMENTO AMORTEC DT	PÇ	1
122	ROLAMENTO COLUNA	PÇ	1
123	ROLAMENTO ESF	PÇ	2
124	ROLAMENTO ESF	PÇ	2
125	ROLAMENTO ESTIC CORR COM	PÇ	2
126	ROLAMENTO LAT COROA	PÇ	1
127	ROLAMENTO PINHAO DT	PÇ	1
128	ROLAMENTO PINHAO TS	PÇ	1
129	ROLAMENTO RODA DT	PÇ	4
130	ROLAMENTO RODA TS KIT	PÇ	4
131	ROTOR ALT	PÇ	1
132	ROTOR DISTRIB	PÇ	2
133	ROTULA ALAVANCA CAMBIO	PÇ	2
134	SENSOR POSICAO BORBOLETA	PÇ	1
135	SENSOR PRESSAO (MAP)	PÇ	1
136	SENSOR PRESSAO INTEG	PÇ	1
137	SENSOR ROTACAO	PÇ	1
138	SENSOR TEMP DUPLA	PÇ	1
139	SENSOR TEMP PAINEL	PÇ	1
140	SERVO FREIO	PÇ	1
141	SONDA LAMBDA	PÇ	1
142	SOQUETE P/ LANT DT	PÇ	1
143	SUPORTE ESCOVA M/P	PÇ	2
144	TAMBOR FREIO TRAS	PÇ	2
145	TAMPA OLEO	PÇ	1
146	TAMPA RESERV D'AGUA	PÇ	1
147	TERMINAL DIRECAO	PÇ	2
148	TOMADA CONEC BICO INJETOR	PÇ	1
149	TRAVA DIRECAO	PÇ	1
150	VALVULA MOTOR ADM	PÇ	2
151	VALVULA MOTOR ESC	PÇ	2
152	VALVULA TERMOSTATA	PÇ	1
153	VELA MULT ELET	PÇ	4
154	VIDRO PORTA	PÇ	1

16 - SPRINTER OGE 7017

CÓDIGO	DISCRIMINAÇÃO	MARCA/MODELO	UNIDADE	QUANTIDADE	P. UNITÁRIO	P. TOTAL
1	ABRACADEIRA BORRACHA ESTAB DT		PÇ	1		
2	ABRACADEIRA CRUZETA		PÇ	2		
3	AMORTECEDOR DIANT		PÇ	2		
4	AMORTECEDOR TRAS		PÇ	2		
5	ANEL SINC 1/2"		PÇ	1		
6	ATUADOR CENTRAL HID EMB		PÇ	1		
7	ANEL CUBO TRAS		PÇ	2		
8	ARRUELAS DIF		PÇ	1		
9	ANEIS SEGM		PÇ	1		
10	ANTI CHAMA		PÇ	2		
11	BALANCIM MOTOR		PÇ	4		
12	BARRA DIRECAO		PÇ	4		
13	BATENTE PORTA		PÇ	1		
14	BATENTE PORTA DESL		PÇ	1		
15	BATENTE RAD INF		PÇ	1		
16	BATENTE RAD SUP		PÇ	1		
17	BATENTE SUSP TS		PÇ	1		
18	BOBINA CAMPO		PÇ	1		
19	BOMBA D'AGUA		PÇ	1		
20	BOMBA HIDRAULICO		PÇ	1		
21	BOMBA VACUO		PÇ	1		
22	BORRACHA ESTAB DT		PÇ	4		
23	BORRACHA ESTAB TS		PÇ	4		
24	BORRACHA PORTA		PÇ	1		

102/144 J.



25	BRACO LIMP	PÇ	1
26	BRONZINA BIELA	PÇ	1
27	BUCHA BARRA ESTAB DT	PÇ	4
28	BUCHA BIELETA EIXO DT	PÇ	1
29	BUCHA BIELETA ESTAB DIANT	PÇ	4
30	BUCHA ESTAB TRAS	PÇ	2
31	BUCHA JUMELO MOLAS TRAS	PÇ	2
32	BUCHA M/P LD COL	PÇ	2
33	BUCHA MOLA TS	PÇ	4
34	BUJAO CARTER	PÇ	2
35	CANO INJ 1° BICO	PÇ	1
36	CANO INJ 1° CIL	PÇ	1
37	CANO INJ 2° BICO	PÇ	1
38	CANO INJ 2° CIL	PÇ	1
39	CANO INJ 3° BICO	PÇ	1
40	CANO INJ 4° BICO	PÇ	1
41	CHAPA VALVULA	PÇ	4
42	CHAVE MAGNETICA	PÇ	1
43	CHAVE SETA	PÇ	1
44	CIL AUX EMB	PÇ	2
45	CABO ACEL	PÇ	1
46	CABO ACION FECH PORTA	PÇ	2
47	CABO CAMBIO	PÇ	1
48	CABO FREIO MAO TRAS	PÇ	2
49	CAIXA SATEL VAZIA	PÇ	1
50	CALCO FX MOLA TS	PÇ	4
51	CALCO MOLA DT	PÇ	4
52	CIL MESTRE EMB	PÇ	2
53	CILINDRO MESTRE	PÇ	1
54	CJ COROA E PINHAO	PÇ	1
55	CJ SAPATA FREIO MAO	PÇ	1
56	COIFA CX DIRECAO	PÇ	1
57	RADIADOR	PÇ	1
58	CORREIA ALT 6PK2325	PÇ	2
59	CORREIA GIR/ACD	PÇ	2
60	COXIM AMORTEC DT	PÇ	2
61	COXIM AMORTEC TS	PÇ	2
62	COXIM MOTOR DT	PÇ	2
63	COXIM RADIADOR	PÇ	4
64	COXIM SIL INT	PÇ	4
65	COXIM SIL TS	PÇ	4
66	CRUZETA	PÇ	4
67	CUBO BOMBA D'AGUA	PÇ	1
68	DIAFRAGMA HIDROV	PÇ	1
69	DISCO FREIO	PÇ	4
70	EIXO BALANCIM VALV	PÇ	1
71	EMBREAGEM VISCOSA	PÇ	1
72	ESTATOR ALT	PÇ	2
73	FAROL	PÇ	1
74	FILTRO AR	PÇ	2
75	FILTRO COMB BLIND	PÇ	2
76	FILTRO COMB DIESEL	PÇ	2
77	FILTRO OLEO LUB	PÇ	2
78	FLANGE SEMI EIXO	PÇ	2
79	FLEXIVEL BBA VACUO	PÇ	2
80	FLEXIVEL BOMBA ALIMENTACAO	PÇ	2
81	FLEXIVEL DIR HID	PÇ	1
82	FLEXIVEL EMBREAGEM	PÇ	1
83	FLEXIVEL LUB TURBINA	PÇ	1
84	GUARNICAO PARABRISA	PÇ	1
85	GARFO CAMBIO	PÇ	1
86	GUIA PORTA	PÇ	2
87	GARFO M/P	PÇ	2
88	HELICE	PÇ	1
89	INTERRUPTOR RE	PÇ	2
90	INTERRUPTOR OLEO	PÇ	1
91	INDUZIDO M/P	PÇ	1
92	JUNTA CABEC	PÇ	2
93	JUNTA COL ESC	PÇ	2
94	JUNTA DIF	PÇ	1
95	JUNTA CARTER	PÇ	2
96	LANTERNA LATERAL	PÇ	1
97	LIGACAO ESTAB	PÇ	2
98	LANTERNA TETO	PÇ	1
99	MANGUEIRA VALV ANTICHAMA	PÇ	2

103/144 *J.P.*



100	MANGUEIRA VALV TERM/RESERV	PÇ	2		
101	MAQUINA VIDRO	PÇ	1		
102	MOLA 2ª TRAS	PÇ	1		
103	MOLA 3ª TRAS	PÇ	1		
104	MOLA MESTRE DT	PÇ	1		
105	MOLA MESTRE TRAS	PÇ	1		
106	MACANETA EXT PORTA CORRED	PÇ	1		
107	MACANETA EXT PORTA DT	PÇ	2		
108	MACANETA INTERNA	PÇ	2		
109	MANGUEIRA BBA D'AG/LIG BICO	PÇ	2		
110	MANGUEIRA BBA D'AG/TUBOAR Q	PÇ	2		
111	MANGUEIRA BBA D'AGUA	PÇ	1		
112	MANGUEIRA BBA D'AGUA/FLTRO	PÇ	1		
113	MANGUEIRA BOMBA VACUO	PÇ	1		
114	MANGUEIRA FILTRO AR	PÇ	1		
115	MANGUEIRA FREIO DT	PÇ	1		
116	MANGUEIRA FREIO TS	PÇ	1		
117	MANGUEIRA INTERCOOLER	PÇ	1		
118	MANGUEIRA RAD INF	PÇ	2		
119	MANGUEIRA RAD OLEO/TUBO OLEO	PÇ	2		
120	MANGUEIRA RAD SUP	PÇ	1		
121	MANGUEIRA RESP OLEO/BLOCO	PÇ	2		
122	MANGUEIRA SUCCAO DH	PÇ	1		
123	MANGUEIRA TPA VALV/CONEX T	PÇ	1		
124	PALHETA LIMPADOR	PÇ	1		
125	PASTILHA FREIO DT	PÇ	2		
126	PASTILHA FREIO TS	PÇ	2		
127	PEDAL ACEL	PÇ	1		
128	PIVO SUSP	PÇ	4		
129	POLIA RODA LIVRE ALT	PÇ	1		
130	REPARO CENTRALIZADOR	PÇ	1		
131	REPARO CIL RODA DT FD	PÇ	2		
132	REPARO CX DIRECAO	PÇ	1		
133	REPARO SAPATA	PÇ	1		
134	RETENTOR ALTERN	PÇ	2		
135	RETENTOR EIXO PILOTO	PÇ	2		
136	RETENTOR ENTALHADO	PÇ	2		
137	RETENTOR HASTE VALV	PÇ	8		
138	RETENTOR PINHAO	PÇ	2		
139	ROLAMENTO RODA DT	PÇ	2		
140	RETENTOR RODA TS	PÇ	2		
141	ROLAMENTO CARDAN	PÇ	1		
142	ROLAMENTO COMP AR COND	PÇ	1		
143	ROLAMENTO EIXO PILOTO	PÇ	1		
144	ROLAMENTO EMB	PÇ	1		
145	ROLAMENTO ESTIC CORR ALT	PÇ	1		
146	ROLAMENTO LAT COROA	PÇ	1		
147	ROLAMENTO PINHAO DT	PÇ	1		
148	ROLAMENTO POLIA ALTERN	PÇ	1		
149	ROLAMENTO RODA DT	PÇ	1		
150	ROLAMENTO RODA TS	PÇ	2		
151	ROTOR ALT	PÇ	1		
152	SELO BLOCO	PÇ	2		
153	SENSOR TEMP INJ ELET	PÇ	1		
154	SENSOR VELOC	PÇ	1		
155	SENSOR TEMP	PÇ	1		
156	SEMI EIXO	PÇ	1		
157	SENSOR ELETRONICO AR	PÇ	1		
158	SUPORTE ESCOVA M/P	PÇ	2		
159	TRAVA PINO DIF	PÇ	1		
160	TERMINAL DIRECAO	PÇ	2		
161	TUBO LUBRIF BOMBA INJ	PÇ	1		
162	DISCO FREIO TRAS	PÇ	2		
163	TUBO FREIO TS	PÇ	1		
164	TAMPA RADIADOR	PÇ	1		
165	TAMPA TANQUE	PÇ	1		
166	VARETA VALVULA MOTOR	PÇ	1		
167	VALVULA TERMOSTATA	PÇ	1		
168	KIT EMBREAGEM	PÇ	1		
169	KIT BORRACHA ESTAB TS	PÇ	2		
170	BATERIA CRAL CB95VD	PÇ	1		

CÓDIGO	DISCRIMINAÇÃO	MARCA/MODELO	UNIDADE	QUANTIDADE	P. UNITÁRIO	P. TOTAL
1	ABRACADEIRA P/MANGUEIRA AR51		PÇ	15		

104/144 P.



2	ABRACADEIRA P/MANGUEIRA AR38	PÇ	15
3	ADESIVO P/JUNTAS	PÇ	4
4	ADESIVO SILICONE ALTA TEMP	PÇ	5
5	ANEIS SEGM	PÇ	1
6	ANEL VEDACAO FLANGE BOBINA	PÇ	2
7	BARRA DIRECAO	PÇ	2
8	BATERIA MOURA M60GD	PÇ	1
9	BICO INJETOR	PÇ	1
10	BIELA MOTOR	PÇ	2
11	BOBINA CAMPO	PÇ	1
12	BOBINA IGNICAO I.E	PÇ	2
13	BOMBA COMB ELET	PÇ	2
14	BOMBA D'AGUA	PÇ	2
15	BOMBA OLEO	PÇ	1
16	BRONZINA BIELA	PÇ	2
17	BRONZINA CENTRAL	PÇ	2
18	BUCHA BRACO OSC	PÇ	4
19	BUCHA BRACO OSC	PÇ	6
20	CABO ACEL	PÇ	2
21	CABO EMB	PÇ	2
22	CABO FREIO MAO TRAS	PÇ	2
23	CABOS VELAS	PÇ	2
24	CHAVE SETA	PÇ	1
25	CJ SAPATA FREIO	PÇ	2
26	CORREIA COMANDO	PÇ	2
27	CORREIA GIR/ALT/ACD	PÇ	2
28	COXIM CAMBIO	PÇ	2
29	COXIM MOTOR DT	PÇ	2
30	DISCO FREIO	PÇ	4
31	ENGRENAGEM 5° VELOC	PÇ	1
32	ENGRENAGEM VIRABREQUIM	PÇ	1
33	ESPELHO RETROV	PÇ	1
34	ESTATOR ALT	PÇ	1
35	FILTRO ACD CAB	PÇ	2
36	FILTRO AR	PÇ	1
37	FILTRO COMB INJ ELET	PÇ	8
38	FITA ISOLANTE	PÇ	5
39	IMPULSOR PART	PÇ	2
40	INDUZIDO M/P	PÇ	2
41	INTERRUPTOR FREIO	PÇ	2
42	INTERRUPTOR OLEO	PÇ	2
43	INTERRUPTOR RE	PÇ	2
44	JUNTA CABEC	PÇ	2
45	JUNTA CARTER	PÇ	2
46	JUNTA COL ESC	PÇ	2
47	JUNTA TAMPA VALV	PÇ	2
48	JUNTAS MOTOR	PÇ	2
49	KIT BATENTE AMORT DT	PÇ	6
50	KIT BORRACHA ESTAB INT	PÇ	4
51	KIT BORRACHA ESTAB EXT	PÇ	4
52	KIT CALCO MOLA	PÇ	2
53	KIT EMBREAGEM	PÇ	2
54	KIT REPARO INJ ELET	PÇ	2
55	LAMPADA 1 CONTATO 12V	PÇ	4
56	LAMPADA 12V	PÇ	10
57	LAMPADA BI-IODO H3	PÇ	2
58	LAMPADA BI-IODO H4	PÇ	2
59	LUVA ENG 5°	PÇ	1
60	LUVA SINC 3°/4°	PÇ	1
61	MANCAL ALT LADO COL	PÇ	1
62	MANCAL ALT LD ACION	PÇ	1
63	MANCAL MOTOR PART L IMP	PÇ	1
64	MANCAL MOTOR PART LD COLET	PÇ	1
65	MANGUEIRA CORR BBA COMB	PÇ	1
66	MANGUEIRA INTERM RAD	PÇ	1
67	MANGUEIRA RAD INF	PÇ	1
68	MANGUEIRA RAD SUP	PÇ	1
69	MODULO IGNICAO	PÇ	2
70	MOLA MESTRE TRAS	PÇ	2
71	MOTOR DE PASSO	PÇ	1
72	MOTOR PARTIDA	PÇ	1
73	MOTOR VENT	PÇ	1
74	PARABRISA FIAT	PÇ	1
75	PARAFUSO RODA DT	PÇ	6
76	PASTILHA FREIO	PÇ	4

105/144 P.



77	PISTAO MOTOR C/ANEL	PÇ	4
78	PIVO SUSP	PÇ	4
79	PRE-FILTRO	PÇ	2
80	RADIADOR	PÇ	2
81	REGULADOR VOLTAGEM	PÇ	2
82	RELE AUXILIAR	PÇ	2
83	RELE PISCA ELET	PÇ	2
84	REPARO CIL RODA DT FD	PÇ	2
85	RETENTOR COMANDO	PÇ	2
86	RETENTOR HASTE VALV	PÇ	8
87	RETENTOR POLIA	PÇ	2
88	RETENTOR VOLANTE	PÇ	2
89	RETIFICADOR	PÇ	2
90	ROLAMENTO CAMBIO	PÇ	2
91	ROLAMENTO EIXO PRIMARIO	PÇ	1
92	ROLAMENTO EIXO PRIMARIO PT	PÇ	1
93	ROLAMENTO ENGRENAGEM 3°/4°	PÇ	1
94	ROLAMENTO ESF	PÇ	2
95	ROLAMENTO ESTIC CORR ALT	PÇ	2
96	ROLAMENTO ESTIC CORR COM	PÇ	4
97	ROLAMENTO RODA DT	PÇ	4
98	ROTOR ALT	PÇ	1
99	SELO BLOCO	PÇ	4
100	SENSOR POSICAO BORBOLETA	PÇ	1
101	SENSOR PRESSAO (MAP)	PÇ	1
102	SENSOR ROTACAO	PÇ	1
103	SENSOR TEMP INJ ELET	PÇ	1
104	SERVO FREIO	PÇ	1
105	SONDA LAMBDA	PÇ	1
106	SUPORTE ESCOVA M/P	PÇ	2
107	TAMBOR FREIO TRAS	PÇ	2
108	TAMPA OLEO MOTOR	PÇ	2
109	TAMPA RESERV D'AGUA	PÇ	2
110	TERMINAL BARRA ESTAB	PÇ	4
111	TERMINAL DIRECAO	PÇ	4
112	TRAVA DIRECAO	PÇ	1
113	VALVULA MOTOR ADM	PÇ	4
114	VALVULA MOTOR ESC	PÇ	4
115	VALVULA TERMOSTATICA	PÇ	1
116	VELA	PÇ	4

18 UNO NOE 0414

CODIGO	DISCRIMINAÇÃO	MARCA/MODELO	UNIDADE	QUANTIDADE	P. UNITÁRIO	P. TOTAL
1	ABRACADEIRA P/MANGUEIRA AR51		PÇ	15		
2	ABRACADEIRA P/MANGUEIRA AR38		PÇ	15		
3	ADESIVO P/JUNTAS		PÇ	4		
4	ADESIVO SILICONE ALTA TEMP		PÇ	5		
5	ANEIS SEGM		PÇ	1		
6	ANEL VEDACAO FLANGE BOBINA		PÇ	2		
7	BARRA DIRECAO		PÇ	2		
8	BATERIA MOURA M60GD		PÇ	1		
9	BICO INJETOR		PÇ	1		
10	BIELA MOTOR		PÇ	2		
11	BOBINA CAMPO		PÇ	1		
12	BOBINA IGNICAO I.E		PÇ	2		
13	BOMBA COMB ELET		PÇ	2		
14	BOMBA D'AGUA		PÇ	2		
15	BOMBA OLEO		PÇ	1		
16	BRONZINA BIELA		PÇ	2		
17	BRONZINA CENTRAL		PÇ	2		
18	BUCHA BRACO OSC		PÇ	4		
19	BUCHA BRACO OSC		PÇ	6		
20	CABO ACEL		PÇ	2		
21	CABO EMB		PÇ	2		
22	CABO FREIO MAO TRAS		PÇ	2		
23	CABOS VELAS		PÇ	2		
24	CHAVE SETA		PÇ	1		
25	CJ SAPATA FREIO		PÇ	2		
26	CORREIA COMANDO		PÇ	2		
27	CORREIA GIR/ALT/ACD		PÇ	2		
28	COXIM CAMBIO		PÇ	2		
29	COXIM MOTOR DT		PÇ	2		
30	DISCO FREIO		PÇ	4		
31	ENGRENAGEM 5° VELOC		PÇ	1		
32	ENGRENAGEM VIRABREQUIM		PÇ	1		

106/144 J.



33	ESPELHO RETROV	PÇ	1
34	ESTATOR ALT	PÇ	1
35	FILTRO ACD CAB	PÇ	2
36	FILTRO AR	PÇ	1
37	FILTRO COMB INJ ELET	PÇ	8
38	FITA ISOLANTE	PÇ	5
39	IMPULSOR PART	PÇ	2
40	INDUZIDO M/P	PÇ	2
41	INTERRUPTOR FREIO	PÇ	2
42	INTERRUPTOR OLEO	PÇ	2
43	INTERRUPTOR RE	PÇ	2
44	JUNTA CABEC	PÇ	2
45	JUNTA CARTER	PÇ	2
46	JUNTA COL ESC	PÇ	2
47	JUNTA TAMPA VALV	PÇ	2
48	JUNTAS MOTOR	PÇ	2
49	KIT BATENTE AMORT DT	PÇ	6
50	KIT BORRACHA ESTAB INT	PÇ	4
51	KIT BORRACHA ESTAB EXT	PÇ	4
52	KIT CALCO MOLA	PÇ	2
53	KIT EMBREAGEM	PÇ	2
54	KIT REPARO INJ ELET	PÇ	2
55	LAMPADA 1 CONTATO 12V	PÇ	4
56	LAMPADA 12V	PÇ	10
57	LAMPADA BI-iodo H3	PÇ	2
58	LAMPADA BI-iodo H4	PÇ	2
59	LUVA ENG 5*	PÇ	1
60	LUVA SINC 3*/4*	PÇ	1
61	MANCAL ALT LADO COL	PÇ	1
62	MANCAL ALT LD AÇION	PÇ	1
63	MANCAL MOTOR PART L IMP	PÇ	1
64	MANCAL MOTOR PART LD COLET	PÇ	1
65	MANGUEIRA CORR BBA COMB	PÇ	1
66	MANGUEIRA INTERM RAD	PÇ	1
67	MANGUEIRA RAD INF	PÇ	1
68	MANGUEIRA RAD SUP	PÇ	1
69	MODULO IGNICAO	PÇ	2
70	MOLA MESTRE TRAS	PÇ	2
71	MOTOR DE PASSO	PÇ	1
72	MOTOR PARTIDA	PÇ	1
73	MOTOR VENT	PÇ	1
74	PARABRISA FIAT	PÇ	1
75	PARAFUSO RODA DT	PÇ	6
76	PASTILHA FREIO	PÇ	4
77	PISTAO MOTOR C/ANEL	PÇ	4
78	PIVO SUSP	PÇ	4
79	PRE-FILTRO	PÇ	2
80	RADIADOR	PÇ	2
81	REGULADOR VOLTAGEM	PÇ	2
82	RELE AUXILIAR	PÇ	2
83	RELE PISCA ELET	PÇ	2
84	REPARO CIL RODA DT FD	PÇ	2
85	RETENTOR COMANDO	PÇ	2
86	RETENTOR HASTE VALV	PÇ	8
87	RETENTOR POLIA	PÇ	2
88	RETENTOR VOLANTE	PÇ	2
89	RETIFICADOR	PÇ	2
90	ROLAMENTO CAMBIO	PÇ	2
91	ROLAMENTO EIXO PRIMARIO	PÇ	1
92	ROLAMENTO EIXO PRIMARIO PT	PÇ	1
93	ROLAMENTO ENGRENAGEM 3*/4*	PÇ	1
94	ROLAMENTO ESF	PÇ	2
95	ROLAMENTO ESTIC CORR ALT	PÇ	2
96	ROLAMENTO ESTIC CORR COM	PÇ	4
97	ROLAMENTO RODA DT	PÇ	4
98	ROTOR ALT	PÇ	1
99	SELO BLOCO	PÇ	4
100	SENSOR POSICAO BORBOLETA	PÇ	1
101	SENSOR PRESSAO (MAP)	PÇ	1
102	SENSOR ROTACAO	PÇ	1
103	SENSOR TEMP INJ ELET	PÇ	1
104	SERVO FREIO	PÇ	1
105	SONDA LAMBDA	PÇ	1
106	SUPORTE ESCOVA M/P	PÇ	2
107	TAMBOR FREIO TRAS	PÇ	2

107/144 JP.



108	TAMPA OLEO MOTOR	PC	2
109	TAMPA RESERV D'AGUA	PC	2
110	TERMINAL BARRA ESTAB	PC	4
111	TERMINAL DIRECAO	PC	4
112	TRAVA DIRECAO	PC	1
113	VALVULA MOTOR ADM	PC	4
114	VALVULA MOTOR ESC	PC	4
115	VALVULA TERMOSTATICA	PC	1
116	VELA	PC	4

CÓDIGO	DISCRIMINAÇÃO	MARCA/MODELO	UNIDADE	QUANTIDADE	P.UNITÁRIO	P.TOTAL
1	ALAVANCA FREIO MAO		PC	1		
2	ALGEMA FX MOLA TS		PC	2		
3	ALGEMA FX MOLA DT		PC	2		
4	AMORTECEDOR DIANT		PC	2		
5	AMORTECEDOR TRAS		PC	2		
6	ANEL CAMBIO CUBO 4/5		PC	1		
7	ANEL DA ARRUELA BI PARTIDA		PC	2		
8	ANEL SINC		PC	1		
9	ANEL SINC 1/5°		PC	2		
10	BARRA DIRECAO		PC	1		
11	BATERIA CRAL 165A		PC	1		
12	BOMBA D'AGUA		PC	1		
13	BORRACHA ESTAB DT		PC	4		
14	BUCHA ESTAB DIANT		PC	4		
15	BUCHA MOLA		PC	6		
16	BUCHA MOLA TS		PC	6		
17	CAIXA SATEL VAZIA		PC	1		
18	CHAVE CONTATO		PC	1		
19	CHAVE MAGNETICA		PC	2		
20	CHAVE SETA		PC	1		
21	CILINDRO MESTRE		PC	1		
22	CILINDRO RODA TRAS		PC	2		
23	CONTRA EIXO		PC	1		
24	CORREIA ALT/BA/DH/GIR/ACD		PC	2		
25	COXIM CAMBIO		PC	1		
26	COXIM MOTOR		PC	1		
27	CRUZETA		PC	2		
28	CUBO RODA DT		PC	1		
29	CUBO RODA TRAS		PC	1		
30	DISCO FREIO		PC	2		
31	EIXO PILOTO		PC	1		
32	EMBREAGEM VISCOSA		PC	1		
33	EMBUCHAMENTO		PC	1		
34	EMBUCHAMENTO		PC	1		
35	ENGRENAGEM 2° VEL		PC	1		
36	ENGRENAGEM 3° VEL		PC	1		
37	ENGRENAGEM 4° VEL		PC	1		
38	ENGRENAGEM 4° VEL FIXA		PC	1		
39	ESTATOR		PC	1		
40	FILTRO AR		PC	2		
41	FILTRO AR SEC		PC	2		
42	FILTRO COMB DIESEL		PC	2		
43	FILTRO OLEO LUB		PC	2		
44	GARFO EMBREAGEM		PC	1		
45	HASTE ACION FREIO MAO		PC	1		
46	HELICE VENTILADOR		PC	1		
47	INDUZIDO M/P		PC	1		
48	INTERRUPTOR RE		PC	1		
49	JUNTA CABEC		PC	1		
50	JUNTAS MOTOR		PC	1		
51	KIT EMBREAGEM		PC	1		
52	LAMPADA BI-iodo H7		PC	2		
53	LUVA FREIO TS		PC	2		
54	LUVA TRANSMISSAO		PC	1		
55	MANGUEIRA FREIO DT		PC	2		
56	MOLA 2° DT		PC	1		
57	MOLA 2° TRAS		PC	1		
58	MOLA 3° TRAS		PC	1		
59	MOLA MESTRE DT		PC	1		
60	MOLA MESTRE TRAS		PC	1		
61	PARABRISA ONIBUS		PC	1		
62	PASTILHA FREIO		PC	2		
63	PLANETARIA		PC	1		

105/144 JR



64	PONTEIRA TRANSM	PÇ	1
65	RADIADOR	PÇ	1
66	REGULADOR VOLTAGEM	PÇ	1
67	REPARO CENTRALIZADOR	PÇ	1
68	REPARO CX DIRECAO	PÇ	1
69	RESERVATORIO EXP RAD	PÇ	1
70	RETENTOR RODA DT	PÇ	2
71	RETENTOR RODA TS	PÇ	2
72	ROLAMENTO CARDAN	PÇ	2
73	ROLAMENTO CARRETAO	PÇ	2
74	ROLAMENTO EIXO PRIZE	PÇ	1
75	ROLAMENTO ESTIC CORR ALT	PÇ	1
76	ROLAMENTO PRIMARIO	PÇ	1
77	ROLAMENTO RODA TS	PÇ	2
78	ROTOR ALT	PÇ	1
79	SATELITE	PÇ	2
80	SEMI EIXO	PÇ	1
81	SENSOR TEMP	PÇ	1
82	SUPORTE ESCOVA M/P	PÇ	1
83	SUPORTE FX MOLA DT	PÇ	2
84	SUPORTE FX MOLA TS	PÇ	1
85	TAMBOR FREIO TRAS	PÇ	2
86	TERMINAL DIRECAO	PÇ	2

24 - VOLARE CGC 5439

CÓDIGO	DISCRIMINAÇÃO	MARCA/MODELO	UNIDADE	QUANTIDADE	P.UNITÁRIO	P.TOTAL
1	ALAVANCA FREIO MAO		PÇ	1		
2	ALGEMA FX MOLA TS		PÇ	2		
3	ALGEMA FX MOLA DT		PÇ	2		
4	AMORTECEDOR DIANT		PÇ	2		
5	AMORTECEDOR TRAS		PÇ	2		
6	ANEL CAMBIO CUBO 4/5		PÇ	1		
7	ANEL DA ARRUELA BI PARTIDA		PÇ	2		
8	ANEL SINC		PÇ	1		
9	ANEL SINC 1/5°		PÇ	2		
10	BARRA DIRECAO		PÇ	1		
11	BATERIA CRAL 165A		PÇ	1		
12	BOMBA D'AGUA		PÇ	1		
13	BORRACHA ESTAB DT		PÇ	4		
14	BUCHA ESTAB DIANT		PÇ	4		
15	BUCHA MOLA		PÇ	6		
16	BUCHA MOLA TS		PÇ	6		
17	CAIXA SATEL VAZIA		PÇ	1		
18	CHAVE CONTATO		PÇ	1		
19	CHAVE MAGNETICA		PÇ	2		
20	CHAVE SETA		PÇ	1		
21	CILINDRO MESTRE		PÇ	1		
22	CILINDRO RODA TRAS		PÇ	2		
23	CONTRA EIXO		PÇ	1		
24	CORREIA ALT/BA/DH/GIR/ACD		PÇ	2		
25	COXIM CAMBIO		PÇ	1		
26	COXIM MOTOR		PÇ	1		
27	CRUZETA		PÇ	2		
28	CUBO RODA DT		PÇ	1		
29	CUBO RODA TRAS		PÇ	1		
30	DISCO FREIO		PÇ	2		
31	EIXO PILOTO		PÇ	1		
32	EMBREAGEM VISCOSA		PÇ	1		
33	EMBUCHAMENTO		PÇ	1		
34	EMBUCHAMENTO		PÇ	1		
35	ENGRENAGEM 2° VEL		PÇ	1		
36	ENGRENAGEM 3° VEL		PÇ	1		
37	ENGRENAGEM 4° VEL		PÇ	1		
38	ENGRENAGEM 4° VEL FIXA		PÇ	1		
39	ESTATOR		PÇ	1		
40	FILTRO AR		PÇ	2		
41	FILTRO AR SEC		PÇ	2		
42	FILTRO COMB DIESEL		PÇ	2		
43	FILTRO OLEO LUB		PÇ	2		
44	GARFO EMBREAGEM		PÇ	1		
45	HASTE ACION FREIO MAO		PÇ	1		
46	HELICE VENTILADOR		PÇ	1		
47	INDUZIDO M/P		PÇ	1		
48	INTERRUPTOR RE		PÇ	1		
49	JUNTA CABEC		PÇ	1		

109/144 P.



50	JUNTAS MOTOR	PÇ	1
51	KIT EMBREAGEM	PÇ	1
52	LAMPADA BI-iodo H7	PÇ	2
53	LONA FREIO TS	PÇ	2
54	LUVA TRANSMISSAO	PÇ	1
55	MANGUEIRA FREIO DT	PÇ	2
56	MOLA 2ª DT	PÇ	1
57	MOLA 2ª TRAS	PÇ	1
58	MOLA 3ª TRAS	PÇ	1
59	MOLA MESTRE DT	PÇ	1
60	MOLA MESTRE TRAS	PÇ	1
61	PARABRISA ONIBUS	PÇ	1
62	PASTILHA FREIO	PÇ	2
63	PLANETARIA	PÇ	1
64	PONTEIRA TRANSM	PÇ	1
65	RADIADOR	PÇ	1
66	REGULADOR VOLTAGEM	PÇ	1
67	REPARO CENTRALIZADOR	PÇ	1
68	REPARO CX DIRECAO	PÇ	1
69	RESERVATORIO EXP RAD	PÇ	1
70	RETENTOR RODA DT	PÇ	2
71	RETENTOR RODA TS	PÇ	2
72	ROLAMENTO CARDAN	PÇ	2
73	ROLAMENTO CARRETAO	PÇ	2
74	ROLAMENTO EIXO PRIZE	PÇ	1
75	ROLAMENTO ESTIC CORR ALT	PÇ	1
76	ROLAMENTO PRIMARIO	PÇ	1
77	ROLAMENTO RODA TS	PÇ	2
78	ROTOR ALT	PÇ	1
79	SATELITE	PÇ	2
80	SEMI EIXO	PÇ	1
81	SENSOR TEMP	PÇ	1
82	SUPORTE ESCOVA M/P	PÇ	1
83	SUPORTE FX MOLA DT	PÇ	2
84	SUPORTE FX MOLA TS	PÇ	1
85	TAMBOR FREIO TRAS	PÇ	2
86	TERMINAL DIRECAO	PÇ	2

1 - ONIBUS NBR 1051

CÓDIGO	DISCRIMINAÇÃO	MARCA/MODELO	UNIDADE	QUANTIDADE	P. UNITÁRIO	P. TOTAL
1	ALGEMA FX MOLA DT		PÇ	2		
2	ALGEMA FX MOLA TS		PÇ	2		
3	AMORTECEDOR DIANT		PÇ	2		
4	AMORTECEDOR TRAS		PÇ	2		
5	ANEL SINC 1/5°		PÇ	10		
6	ARANHA CUBO		PÇ	10		
7	ARRUELA CAMBIO		PÇ	2		
8	ARRUELA ENCOSTO CUBO		PÇ	10		
9	ARRUELA PINO MOLA DT		PÇ	10		
10	ARRUELA PINO MOLA TS		PÇ	10		
11	ARRUELA PONTA EIXO DT		PÇ	2		
12	ARRUELA PRESSAO MORINGA CAMBIO		PÇ	3		
13	BARRA DIRECAO		PÇ	1		
14	BOBINA CAMPO		PÇ	2		
15	BOMBA D'AGUA		PÇ	2		
16	BORRACHA ESTAB DT		PÇ	4		
17	BUCHA ESTRIADA		PÇ	1		
18	BUCHA MANGA EIXO		PÇ	4		
19	BUCHA MOLA DT		PÇ	10		
20	BUCHA MOLA TS		PÇ	12		
21	BUCHA TIRANTE		PÇ	6		
22	CABECOTE COMPRESSOR		PÇ	1		
23	CALCO BBA D'AGUA		PÇ	1		
24	CALCO GRAMPO MOLA DT		PÇ	2		
25	CALCO GRAMPO MOLA TS		PÇ	2		
26	CALCO P/LEVANTAR MOLEJO		PÇ	2		
27	CAMARA SPRING		PÇ	1		
28	CANO INJ 1° CIL		PÇ	1		
29	CANO INJ 2° CIL		PÇ	1		
30	CANO INJ 3° CIL		PÇ	1		
31	CAPA ALAVANCA CAMBIO		PÇ	2		
32	CARCACA TRAMB		PÇ	1		
33	CAVALETE D'AGUA		PÇ	1		
34	CHAVE LUZ		PÇ	2		
35	CHAVE MAGNETICA		PÇ	2		

110/144 J.



36	CHAVE SETA	PÇ	1
37	CIL AUX EMB	PÇ	1
38	CIL MESTRE EMB	PÇ	1
39	CILINDRO ACION ACEL	PÇ	1
40	COIFA CARDAN	PÇ	2
41	CONTRA EIXO	PÇ	1
42	CORREIA ALT 13X1475	PÇ	2
43	COXIM MOTOR DT	PÇ	1
44	COXIM MOTOR TS	PÇ	1
45	CRUZETA	PÇ	4
46	CRUZETA DIFERENCIAL	PÇ	1
47	DIAFRAGMA CUICA 8"	PÇ	4
48	EIXO ENTALHADO	PÇ	1
49	EIXO PILOTO	PÇ	1
50	ENGRENAGEM 1ª VEL	PÇ	1
51	ENGRENAGEM 2ª VEL	PÇ	1
52	ENGRENAGEM 3ª VEL	PÇ	1
53	ENGRENAGEM 4ª VEL FIXA	PÇ	1
54	ENGRENAGEM 5ª VEL	PÇ	1
55	ENGRENAGEM DPL 2/3ª FIXA	PÇ	1
56	ENGRENAGEM RE	PÇ	1
57	ESPAÇADOR PINHAO	PÇ	1
58	ESPELHO RETROV	PÇ	1
59	ESTATOR ALT	PÇ	1
60	ESTICADOR ALTERN	PÇ	1
61	FILTRO AR	PÇ	1
62	FLANGE CARDAN	PÇ	1
63	FLANGE PINHAO	PÇ	1
64	FLEXIVEL DIR HID	PÇ	1
65	FLEXIVEL TURBINA LUB	PÇ	1
66	GARFO CAMBIO 2/3ª	PÇ	1
67	GARFO CARDAN	PÇ	1
68	GRAMPO FX MOLA	PÇ	2
69	GRAMPO FX MOLA TS	PÇ	1
70	INDUZIDO M/P	PÇ	1
71	JUNTA CABEC	PÇ	1
72	JUNTA CARTER	PÇ	1
73	JUNTA COL ESC	PÇ	1
74	JUNTA TAMPA VALV	PÇ	1
75	JUNTA TURBINA JG	PÇ	1
76	JUNTA VALV TERMOSTATA	PÇ	1
77	JUNTAS CAMBIO	PÇ	1
78	JUNTAS MOTOR	PÇ	1
79	KIT EMBREAGEM	PÇ	1
80	KIT REPARO SINC 2/3/4/5ª	PÇ	2
81	LAMPADA 1 CONTATO 12V	PÇ	10
82	LAMPADA BI-iodo H4	PÇ	2
83	LONA FREIO DT/TS	PÇ	2
84	LONA FREIO TS	PÇ	2
85	LUVA EIXO PILOTO	PÇ	1
86	LUVA TRANSMISSAO	PÇ	1
87	MANCAL ALT LADO COL	PÇ	1
88	MANCAL MOTOR PART LD COLET	PÇ	1
89	MANGUEIRA FILTRO AR	PÇ	1
90	MANGUEIRA FREIO TS AR	PÇ	1
91	MANGUEIRA RAD INF	PÇ	1
92	MANGUEIRA RAD SUP	PÇ	1
93	MOLA 2ª DT	PÇ	1
94	MOLA 2ª TRAS	PÇ	1
95	MOLA 3ª DT	PÇ	1
96	MOLA 3ª TRAS	PÇ	1
97	MOLA 4ª DT	PÇ	1
98	MOLA MESTRE DT	PÇ	1
99	MOLA MESTRE TRAS	PÇ	1
100	MOLA SAPATA FREIO	PÇ	2
101	PARAFUSO CENTRO 12X10	PÇ	5
102	PARAFUSO CENTRO 12X6MM	PÇ	5
103	PARAFUSO REG COROA	PÇ	1
104	PARAFUSO RODA DT 22X70 CH 30	PÇ	5
105	PARAFUSO RODA TS CJ	PÇ	5
106	PARTE ELETRICA	PÇ	1
107	PINO ALGEMA PATIM DT/TS	PÇ	2
108	PINO EMBUCHAMENTO	PÇ	1
109	PINO MOLA DT	PÇ	6
110	PINO MOLA TS	PÇ	6

311/144 JP




111	PINO PATIM	PÇ	2
112	PINO TENSOR CARRETA	PÇ	2
113	PLANETARIA	PÇ	1
114	PONTEIRA TRANSM	PÇ	1
115	PORCA CARDAN	PÇ	1
116	PORCA PINHAO	PÇ	1
117	PORCA PINO TENSOR	PÇ	2
118	PORCA REGULAGEM COROA	PÇ	1
119	PORCA REGULAGEM PINHAO	PÇ	1
120	PRISIONEIRO TURBINA	PÇ	10
121	REGULADOR PRESSAO	PÇ	1
122	RELE AUXILIAR	PÇ	2
123	RELE PISCA ELET	PÇ	2
124	REPARO BOMBA MANUAL	PÇ	2
125	REPARO CABEC COMPRESS	PÇ	1
126	REPARO CUICA	PÇ	1
127	REPARO CX DIRECAO	PÇ	1
128	REPARO EMBUCHAMENTO PARC	PÇ	1
129	REPARO HIDROVACUO	PÇ	1
130	REPARO TRAMBULADOR	PÇ	1
131	REPARO VALV 2VIAS	PÇ	1
132	REPARO VALV PROT 4CIRCUITO	PÇ	1
133	REPARO VALV RELE	PÇ	1
134	REPARO VALVULA DRENAGEM	PÇ	1
135	RESERVATORIO D'AGUA	PÇ	1
136	RETENTOR CX DIR	PÇ	1
137	RETENTOR EIXO PRIMARIO	PÇ	1
138	RETENTOR ENTALHADO	PÇ	1
139	RETENTOR PINHAO	PÇ	2
140	RETENTOR RODA DT	PÇ	2
141	RETENTOR RODA TS	PÇ	2
142	RETIFICADOR	PÇ	1
143	RETIFICADOR CJ	PÇ	1
144	ROLAM PTA EIXO ENT	PÇ	1
145	ROLAMENTO ALT DT	PÇ	1
146	ROLAMENTO ALT TS	PÇ	1
147	ROLAMENTO CARDAN	PÇ	1
148	ROLAMENTO EIXO ENTALHADO	PÇ	1
149	ROLAMENTO EIXO PILOTO	PÇ	1
150	ROLAMENTO EIXO PRIZE	PÇ	1
151	ROLAMENTO LAT COROA	PÇ	1
152	ROLAMENTO PINHAO	PÇ	1
153	ROLAMENTO PRIMARIO	PÇ	1
154	ROLAMENTO PTA PINHAO RELOGIO	PÇ	1
155	ROLAMENTO RODA DT INT	PÇ	1
156	ROLAMENTO RODA DT EXT	PÇ	1
157	ROLAMENTO RODA TS INT	PÇ	1
158	ROLAMENTO RODA TS EXT	PÇ	1
159	ROTOR ALT	PÇ	1
160	SATELITE	PÇ	1
161	SEMI EIXO	PÇ	1
162	SUPORTE CARDAN	PÇ	1
163	SUPORTE ESCOVA M/P	PÇ	1
164	SUPORTE FX MOLA DT	PÇ	1
165	SUPORTE FX MOLA TS	PÇ	1
166	TERMINAL DIRECAO LE	PÇ	1
167	TERMINAL DIRECAO LD	PÇ	1
168	TERMINAL EMBREAGEM	PÇ	1
169	TORRE CAMBIO	PÇ	1
170	TRAVA PINO MOLA	PÇ	4
171	UNIAO P/TUBOS	PÇ	4
172	VALVULA ESCOAMENTO D'AGUA	PÇ	1
173	VALVULA PEDAL	PÇ	1
174	VALVULA PROTECAO 4 CIRC	PÇ	1
175	VALVULA RELE	PÇ	1

ONIBUS N.º 9134

CÓDIGO	DISCRIMINAÇÃO	MARCA/MODELO	UNIDADE	QUANTIDADE	P.UNITÁRIO	P.TOTAL
1	ALGEMA FX MOLA DT		PÇ	2		
2	ALGEMA FX MOLA TS		PÇ	2		
3	AMORTECEDOR DIANT		PÇ	2		
4	AMORTECEDOR TRAS		PÇ	2		
5	ANEL SINC 1/5*		PÇ	10		
6	ARANHA CUBO		PÇ	10		
7	ARRUELA CAMBIO		PÇ	2		

112/144 J.



8	ARRUELA ENCOSTO CUBO	PÇ	10
9	ARRUELA PINO MOLA DT	PÇ	10
10	ARRUELA PINO MOLA TS	PÇ	10
11	ARRUELA PONTA EIXO DT	PÇ	2
12	ARRUELA PRESSAO MORINGA CAMBIO	PÇ	3
13	BARRA DIRECAO	PÇ	1
14	BOBINA CAMPO	PÇ	2
15	BOMBA D'AGUA	PÇ	2
16	BORRACHA ESTAB DT	PÇ	4
17	BUCHA ESTRIADA	PÇ	1
18	BUCHA ESTRIADA 1ª VEL	PÇ	1
19	BUCHA MANGA EIXO	PÇ	4
20	BUCHA MOLA DT	PÇ	10
21	BUCHA MOLA TS	PÇ	12
22	BUCHA TIRANTE	PÇ	6
23	CABECOTE COMPRESSOR	PÇ	1
24	CALCO BBA D'AGUA	PÇ	1
25	CALCO GRAMPO MOLA DT	PÇ	2
26	CALCO GRAMPO MOLA TS	PÇ	2
27	CALCO P/LEVANTAR MOLEJO	PÇ	2
28	CAMARA SPRING	PÇ	1
29	CANO INJ 1º CIL	PÇ	1
30	CANO INJ 2º CIL	PÇ	1
31	CANO INJ 3º CIL	PÇ	1
32	CAPA ALAVANCA CAMBIO	PÇ	2
33	CARCACA TRAMB	PÇ	1
34	CAVALETE D'AGUA	PÇ	1
35	CHAVE LUZ	PÇ	2
36	CHAVE MAGNETICA	PÇ	2
37	CHAVE SETA	PÇ	1
38	CIL AUX EMB	PÇ	2
39	CIL MESTRE EMB	PÇ	2
40	CILINDRO ACION ACEL	PÇ	1
41	CJ COROA E PINHAO	PÇ	1
42	COIFA CARDAN	PÇ	2
43	CONTRA EIXO	PÇ	1
44	CORREIA ALT 13X1475	PÇ	2
45	COXIM MOTOR DT	PÇ	1
46	COXIM MOTOR TS	PÇ	1
47	CRUZETA	PÇ	4
48	CRUZETA DIFERENCIAL	PÇ	1
49	CUBO RODA DT	PÇ	1
50	DIAFRAGMA CUICA 8"	PÇ	4
51	EIXO ENTALHADO	PÇ	1
52	EIXO PILOTO	PÇ	1
53	ENGRENAGEM 1ª VEL	PÇ	1
54	ENGRENAGEM 2ª VEL	PÇ	1
55	ENGRENAGEM 3ª VEL	PÇ	1
56	ENGRENAGEM 4ª VEL FIXA	PÇ	1
57	ENGRENAGEM 5ª VEL	PÇ	1
58	ENGRENAGEM DPL 2/3ª FIXA	PÇ	1
59	ENGRENAGEM RE	PÇ	1
60	ESPAÇADOR PINHAO	PÇ	1
61	ESPELHO RETROV	PÇ	1
62	ESTATOR ALT	PÇ	1
63	ESTICADOR ALTERN	PÇ	1
64	FILTRO AR	PÇ	1
65	FLANGE CARDAN	PÇ	1
66	FLANGE PINHAO	PÇ	1
67	FLEXIVEL DIR HID	PÇ	1
68	FLEXIVEL TURBINA LUB	PÇ	1
69	GARFO CAMBIO 2/3ª	PÇ	1
70	GARFO CARDAN	PÇ	1
71	GRAMPO FX MOLA	PÇ	2
72	INDUZIDO M/P	PÇ	1
73	JUNTA CABEC	PÇ	1
74	JUNTA CARTER	PÇ	1
75	JUNTA COL ESC	PÇ	1
76	JUNTA TAMPA VALV	PÇ	1
77	JUNTA TURBINA JG	PÇ	1
78	JUNTA VALV TERMOSTATA	PÇ	1
79	JUNTAS CAMBIO	PÇ	1
80	JUNTAS MOTOR	PÇ	1
81	KIT EMBREAGEM	PÇ	1
82	KIT REPARO SINC 2/3/4/5ª	PÇ	2

113/144 P.



83	LAMPADA 1 CONTATO 12V	PÇ	10
84	LAMPADA BI-iodo H4	PÇ	2
85	LONA FREIO DT/TS	PÇ	2
86	LONA FREIO TS	PÇ	2
87	LUVA EIXO PILOTO	PÇ	1
88	LUVA TRANSMISSAO	PÇ	1
89	MANCAL ALT LADO ACION	PÇ	1
90	MANCAL ALT LADO COL	PÇ	1
91	MANGUEIRA FILTRO AR	PÇ	1
92	MANGUEIRA FREIO TS AR	PÇ	1
93	MANGUEIRA RAD INF	PÇ	1
94	MANGUEIRA RAD SUP	PÇ	1
95	MOLA 2ª DT	PÇ	1
96	MOLA 2ª TRAS	PÇ	1
97	MOLA 3ª DT	PÇ	1
98	MOLA 3ª TRAS	PÇ	1
99	MOLA MESTRE DT	PÇ	1
100	MOLA MESTRE TRAS	PÇ	1
101	MOLA SAPATA FREIO	PÇ	2
102	PARAFUSO CENTRO 12X10	PÇ	5
103	PARAFUSO CENTRO 12X6MM	PÇ	5
104	PARAFUSO REG COROA	PÇ	1
105	PARAFUSO RODA DT 22X70 CH 30	PÇ	5
106	PARAFUSO RODA TS CJ	PÇ	5
107	PARTE ELETRICA	PÇ	1
108	PINO ALGEMA PATIM DT/TS	PÇ	2
109	PINO EMBUCHAMENTO	PÇ	1
110	PINO MOLA DT	PÇ	6
111	PINO MOLA TS	PÇ	6
112	PINO PATIM	PÇ	2
113	PINO TENSOR CARRETA	PÇ	2
114	PLANETARIA	PÇ	1
115	PONTEIRA TRANSM	PÇ	1
116	PORCA CARDAN	PÇ	1
117	PORCA PINHAO	PÇ	1
118	PORCA PINO TENSOR	PÇ	2
119	PORCA REGULAGEM COROA	PÇ	1
120	PORCA REGULAGEM PINHAO	PÇ	1
121	PRISIONEIRO TURBINA	PÇ	10
122	REGULADOR PRESSAO	PÇ	1
123	RELE AUXILIAR	PÇ	2
124	RELE PISCA ELET	PÇ	2
125	REPARO BOMBA MANUAL	PÇ	2
126	REPARO CABEC COMPRESS	PÇ	1
127	REPARO CUICA	PÇ	1
128	REPARO CX DIRECAO	PÇ	1
129	REPARO EMBUCHAMENTO PARC	PÇ	1
130	REPARO HIDROVACUO	PÇ	1
131	REPARO TRAMBULADOR	PÇ	1
132	REPARO VALV 2VIAS	PÇ	1
133	REPARO VALV PROT 4CIRCUITO	PÇ	1
134	REPARO VALV RELE	PÇ	1
135	REPARO VALVULA DRENAGEM	PÇ	1
136	RESERVATORIO D'AGUA	PÇ	1
137	RETENTOR CX DIR	PÇ	1
138	RETENTOR EIXO PRIMARIO	PÇ	1
139	RETENTOR ENTALHADO	PÇ	1
140	RETENTOR PINHAO	PÇ	2
141	RETENTOR RODA DT	PÇ	2
142	RETENTOR RODA TS	PÇ	2
143	RETIFICADOR	PÇ	1
144	RETIFICADOR CJ	PÇ	1
145	ROLAM PTA EIXO ENT	PÇ	1
146	ROLAMENTO ALT DT	PÇ	1
147	ROLAMENTO ALT TS	PÇ	1
148	ROLAMENTO CARDAN	PÇ	1
149	ROLAMENTO EIXO ENTALHADO	PÇ	1
150	ROLAMENTO EIXO PILOTO	PÇ	1
151	ROLAMENTO EIXO PRIZE	PÇ	1
152	ROLAMENTO LAT COROA	PÇ	1
153	ROLAMENTO PINHAO	PÇ	1
154	ROLAMENTO PRIMARIO	PÇ	1
155	ROLAMENTO PTA PINHAO RELOGIO	PÇ	1
156	ROLAMENTO RODA DT INT	PÇ	1
157	ROLAMENTO RODA DT EXT	PÇ	1

114/144 A



158	ROLAMENTO RODA TS INT	PÇ	1
159	ROLAMENTO RODA TS EXT	PÇ	1
160	ROTOR ALT	PÇ	1
161	SATELITE	PÇ	1
162	SUPORTE CARDAN	PÇ	1
163	SUPORTE ESCOVA M/P	PÇ	1
164	SUPORTE FX MOLA DT	PÇ	1
165	SUPORTE FX MOLA TS	PÇ	1
166	TERMINAL DIRECAO LE	PÇ	1
167	TERMINAL DIRECAO LD	PÇ	1
168	TERMINAL EMBREAGEM	PÇ	1
169	TORRE CAMBIO	PÇ	1
170	TRAVA PINO MOLA	PÇ	4
171	UNIAO P/TUBOS	PÇ	4
172	VALVULA ESCOAMENTO D'AGUA	PÇ	1
173	VALVULA PROTECAO 4 CIRC	PÇ	1
174	VALVULA RELE	PÇ	1

23 - ONIBUS NQE 7435

CÓDIGO	DISCRIMINAÇÃO	MARCA/MODELO	UNIDADE	QUANTIDADE	P. UNITÁRIO	P. TOTAL
1	ALGEMA FX MOLA DT		PÇ	2		
2	AMORTECEDOR DIANT		PÇ	2		
3	AMORTECEDOR TRAS		PÇ	2		
4	ANEL SINC 1/5°		PÇ	10		
5	ARANHA CUBO		PÇ	10		
6	ARRUELA CAMBIO		PÇ	3		
7	ARRUELA ENCOSTO CUBO		PÇ	10		
8	ARRUELA PINO MOLA DT		PÇ	30		
9	ARRUELA PINO MOLA TS		PÇ	30		
10	ARRUELA PONTA EIXO DT		PÇ	3		
11	ARRUELA PRESSAO MORINGA CAMBIO		PÇ	3		
12	BARRA DIRECAO		PÇ	1		
13	BOBINA CAMPO		PÇ	1		
14	BOMBA D'AGUA		PÇ	1		
15	BORRACHA ESTAB DT		PÇ	6		
16	BUCHA ESTRIADA		PÇ	1		
17	BUCHA ESTRIADA 1° VEL		PÇ	1		
18	BUCHA MANGA EIXO		PÇ	6		
19	BUCHA MOLA DT		PÇ	10		
20	BUCHA MOLA TS		PÇ	10		
21	BUCHA TIRANTE		PÇ	10		
22	CABECOTE COMPRESSOR		PÇ	1		
23	CALCO BBA D'AGUA		PÇ	1		
24	CALCO GRAMPO MOLA DT		PÇ	2		
25	CALCO GRAMPO MOLA TS		PÇ	1		
26	CALCO P/LEVANTAR MOLEJO		PÇ	1		
27	CAPA ALAVANCA CAMBIO		PÇ	3		
28	CARCACA TRAMB		PÇ	1		
29	CAVALETE D'AGUA		PÇ	1		
30	CHAVE LUZ		PÇ	1		
31	CHAVE MAGNETICA		PÇ	1		
32	CHAVE SETA		PÇ	1		
33	CIL AUX EMB		PÇ	1		
34	CIL MESTRE EMB		PÇ	1		
35	CILINDRO ACION ACEL		PÇ	1		
36	COIFA CARDAN		PÇ	3		
37	COLMEIA RAD		PÇ	1		
38	CONTRA EIXO		PÇ	1		
39	CORREIA ALT 13X1475		PÇ	2		
40	COXIM MOTOR DT		PÇ	1		
41	COXIM MOTOR TS		PÇ	1		
42	CRUZETA		PÇ	2		
43	CRUZETA DIFERENCIAL		PÇ	1		
44	DIAFRAGMA CUICA 8"		PÇ	5		
45	EIXO ENTALHADO		PÇ	1		
46	EIXO PILOTO		PÇ	1		
47	ENGRENAGEM 1° VEL		PÇ	1		
48	ENGRENAGEM 2° VEL		PÇ	1		
49	ENGRENAGEM 3° VEL		PÇ	1		
50	ENGRENAGEM 4° VEL FIXA		PÇ	1		
51	ENGRENAGEM 5° VEL		PÇ	1		
52	ENGRENAGEM DPL 2/3°FIXA		PÇ	1		
53	ENGRENAGEM RE		PÇ	1		
54	ESPAÇADOR PINHAO		PÇ	1		
55	ESPELHO RETROV		PÇ	1		

115/144 JP



56	ESTATOR ALT	PÇ	1
57	ESTICADOR ALTERN	PÇ	1
58	FILTRO AR	PÇ	1
59	FLANGE CARDAN	PÇ	1
60	FLANGE PINHAO	PÇ	3
61	FLEXIVEL DIR HID	PÇ	1
62	FLEXIVEL TURBINA LUB	PÇ	1
63	GARFO CAMBIO 2/3*	PÇ	1
64	GARFO CARDAN	PÇ	1
65	GRAMPO FX MOLA	PÇ	10
66	GRAMPO FX MOLA TS	PÇ	10
67	INDUZIDO M/P	PÇ	1
68	JUNTA CABEC	PÇ	1
69	JUNTA CARTER	PÇ	1
70	JUNTA COL ESC	PÇ	1
71	JUNTA TAMPA VALV	PÇ	1
72	JUNTA TURBINA JG	PÇ	1
73	JUNTA VALV TERMOSTATA	PÇ	1
74	JUNTAS CAMBIO	PÇ	1
75	JUNTAS MOTOR	PÇ	1
76	KIT REPARO SINC 2/3/4/5*	PÇ	4
77	LAMPADA 1 CONTATO 12V	PÇ	15
78	LAMPADA BI-iodo H4	PÇ	5
79	LONA FREIO DT/TS	PÇ	2
80	LONA FREIO TS	PÇ	2
81	LUVA EIXO PILOTO	PÇ	1
82	LUVA TRANSMISSAO	PÇ	1
83	MANCAL ALT LADO ACION	PÇ	1
84	MANCAL ALT LADO COL	PÇ	1
85	MANGUEIRA FILTRO AR	PÇ	1
86	MANGUEIRA FREIO TS AR	PÇ	2
87	MANGUEIRA RAD INF	PÇ	1
88	MANGUEIRA RAD SUP	PÇ	1
89	MOLA 2* DT	PÇ	1
90	MOLA 2* TRAS	PÇ	1
91	MOLA 3* DT	PÇ	1
92	MOLA 4* DT	PÇ	1
93	MOLA MESTRE DT	PÇ	1
94	MOLA MESTRE TRAS	PÇ	1
95	MOLA SAPATA FREIO	PÇ	6
96	PARAFUSO CENTRO	PÇ	4
97	PARAFUSO CENTRO 12X6MM	PÇ	4
98	PARAFUSO REG COROA	PÇ	1
99	PARAFUSO RODA DT 22X70 CH 30	PÇ	6
100	PARAFUSO RODA TS CJ	PÇ	6
101	PARTE ELETRICA	PÇ	3
102	PINO ALGEMA PATIM DT/TS	PÇ	2
103	PINO EMBUCHAMENTO	PÇ	2
104	PINO MOLA DT	PÇ	6
105	PINO MOLA TS	PÇ	6
106	PINO PATIM	PÇ	3
107	PINO TENSOR CARRETA	PÇ	3
108	PLANETARIA	PÇ	2
109	PONTEIRA TRANSM	PÇ	1
110	PORCA CARDAN	PÇ	1
111	PORCA PINHAO	PÇ	1
112	PORCA PINO TENSOR	PÇ	5
113	PORCA REGULAGEM COROA	PÇ	1
114	PORCA REGULAGEM PINHAO	PÇ	1
115	PRISIONEIRO TURBINA	PÇ	10
116	REGULADOR PRESSAO	PÇ	1
117	RELE AUXILIAR	PÇ	5
118	RELE PISCA ELET	PÇ	3
119	REPARO BOMBA MANUAL	PÇ	3
120	REPARO CABEC COMPRESS	PÇ	1
121	REPARO CUICA	PÇ	1
122	REPARO CX DIRECAO	PÇ	1
123	REPARO EMBUCHAMENTO PARC	PÇ	2
124	REPARO HIDROVACUO	PÇ	1
125	REPARO TRAMBULADOR	PÇ	1
126	REPARO VALV 2VIAS	PÇ	1
127	REPARO VALV PROT 4CIRCUITO	PÇ	1
128	REPARO VALV RELE	PÇ	1
129	REPARO VALVULA DRENAGEM	PÇ	1
130	RESERVATORIO D'AGUA	PÇ	1

116/144 P.



131	RETENTOR CX DIR	PÇ	2
132	RETENTOR EIXO PRIMARIO	PÇ	3
133	RETENTOR ENTALHADO	PÇ	2
134	RETENTOR PINHAO	PÇ	2
135	RETENTOR RODA DT	PÇ	2
136	RETENTOR RODA TS	PÇ	2
137	RETIFICADOR	PÇ	1
138	ROLAM PTA EIXO ENT	PÇ	1
139	ROLAMENTO ALT DT	PÇ	2
140	ROLAMENTO ALT TS	PÇ	2
141	ROLAMENTO CARDAN	PÇ	3
142	ROLAMENTO EIXO ENTALHADO	PÇ	1
143	ROLAMENTO EIXO PILOTO	PÇ	1
144	ROLAMENTO EIXO PRIZE	PÇ	1
145	ROLAMENTO LAT COROA	PÇ	1
146	ROLAMENTO PINHAO	PÇ	1
147	ROLAMENTO PRIMARIO	PÇ	1
148	ROLAMENTO PTA PINHAO RELOGIO	PÇ	1
149	ROLAMENTO RODA DT INT	PÇ	2
150	ROLAMENTO RODA TS EXT	PÇ	2
151	ROTOR ALT	PÇ	1
152	SATELITE	PÇ	2
153	SUPORTE CARDAN	PÇ	1
154	SUPORTE ESCOVA M/P	PÇ	1
155	SUPORTE FX MOLA DT	PÇ	1
156	SUPORTE FX MOLA TS	PÇ	1
157	TAMBOR FREIO DT	PÇ	1
158	TAMBOR FREIO TRAS	PÇ	1
159	TERMINAL DIRECAO	PÇ	4
160	TERMINAL DIRECAO	PÇ	4
161	TERMINAL EMBREAGEM	PÇ	6
162	TORRE CAMBIO	PÇ	1
163	TRAVA PINO MOLA	PÇ	20
164	UNIAO P/TUBOS	PÇ	10
165	VALVULA ESCOAMENTO D'AGUA	PÇ	3
166	VALVULA PEDAL	PÇ	1
167	VALVULA PROTECAO 4 CIRC	PÇ	1
168	VALVULA RELE	PÇ	1

4 - ONIBUS NOR 7689

CODIGO	DISCRIMINAÇÃO	MARCA/MODELO	UNIDADE	QUANTIDADE	P. UNITÁRIO	P. TOTAL
1	ALGEMA FX MOLA DT		PÇ	2		
2	ALGEMA FX MOLA TS		PÇ	2		
3	AMORTECEDOR DIANT		PÇ	2		
4	AMORTECEDOR TRAS		PÇ	2		
5	ANEL SINC 1/5°		PÇ	10		
6	ARANHA CUBO		PÇ	10		
7	ARRUELA CAMBIO		PÇ	3		
8	ARRUELA ENCOSTO CUBO		PÇ	10		
9	ARRUELA PINO MOLA DT		PÇ	6		
10	ARRUELA PINO MOLA TS		PÇ	6		
11	ARRUELA PONTA EIXO DT		PÇ	3		
12	ARRUELA PRESSAO MORINGA CAMBIO		PÇ	3		
13	BARRA DIRECAO		PÇ	1		
14	BOBINA CAMPO		PÇ	1		
15	BOMBA D'AGUA		PÇ	1		
16	BORRACHA ESTAB DT		PÇ	6		
17	BUCHA ESTRIADA		PÇ	1		
18	BUCHA ESTRIADA 1° VEL		PÇ	1		
19	BUCHA MANGA EIXO		PÇ	6		
20	BUCHA MOLA DT		PÇ	6		
21	BUCHA MOLA TS		PÇ	6		
22	BUCHA TIRANTE		PÇ	10		
23	CABECOTE COMPRESSOR		PÇ	1		
24	CALCO BBA D'AGUA		PÇ	1		
25	CALCO GRAMPO MOLA DT		PÇ	1		
26	CALCO GRAMPO MOLA TS		PÇ	1		
27	CALCO P/LEVANTAR MOLEJO		PÇ	1		
28	CAPA ALAVANCA CAMBIO		PÇ	3		
29	CARCACA TRAMB		PÇ	1		
30	CAVALETE D'AGUA		PÇ	1		
31	CHAVE LUZ		PÇ	1		
32	CHAVE MAGNETICA		PÇ	2		
33	CHAVE SETA		PÇ	1		
34	CIL AUX EMB		PÇ	1		

117/144 P.



35	CIL MESTRE EMB	PÇ	1
36	CILINDRO ACION ACEL	PÇ	1
37	COIFA CARDAN	PÇ	3
38	COLMEIA RAD	PÇ	1
39	CONTRA EIXO	PÇ	1
40	CORREIA ALT 13X1475	PÇ	2
41	COXIM MOTOR DT	PÇ	2
42	COXIM MOTOR TS	PÇ	1
43	CRUZETA	PÇ	2
44	CRUZETA DIFERENCIAL	PÇ	1
45	DIAFRAGMA CUICA 8"	PÇ	5
46	ENGRENAGEM 1ª VEL	PÇ	1
47	ENGRENAGEM 2ª VEL	PÇ	1
48	ENGRENAGEM 3ª VEL	PÇ	1
49	ENGRENAGEM 4ª VEL FIXA	PÇ	1
50	ENGRENAGEM 5ª VEL	PÇ	1
51	ENGRENAGEM DPL 2/3*FIXA	PÇ	1
52	ENGRENAGEM RE	PÇ	1
53	ESPAÇADOR PINHAO	PÇ	1
54	ESPELHO RETROV	PÇ	1
55	ESTATOR ALT	PÇ	1
56	ESTICADOR ALTERN	PÇ	1
57	FILTRO AR	PÇ	1
58	FLANGE CARDAN	PÇ	1
59	FLANGE PINHAO	PÇ	1
60	FLEXIVEL DIR HID	PÇ	1
61	FLEXIVEL TURBINA LUB	PÇ	1
62	GARFO CAMBIO 2/3ª	PÇ	1
63	GARFO CARDAN	PÇ	1
64	GRAMPO FX MOLA	PÇ	4
65	GRAMPO FX MOLA TS	PÇ	4
66	INDUZIDO M/P	PÇ	1
67	JUNTA CABEC	PÇ	1
68	JUNTA CARTER	PÇ	1
69	JUNTA COL ESC	PÇ	1
70	JUNTA TAMPA VALV	PÇ	3
71	JUNTA TURBINA JG	PÇ	1
72	JUNTA VALV TERMOSTATA	PÇ	1
73	JUNTAS CAMBIO	PÇ	1
74	JUNTAS MOTOR	PÇ	1
75	KIT EMBREAGEM	PÇ	1
76	KIT REPARO SINC 2/3/4/5ª	PÇ	4
77	LAMPADA 1 CONTATO 12V	PÇ	15
78	LAMPADA BI-iodo H4	PÇ	5
79	LONA FREIO DT/TS	PÇ	2
80	LONA FREIO TS	PÇ	2
81	LUVA EIXO PILOTO	PÇ	1
82	LUVA TRANSMISSAO	PÇ	1
83	MANCAL ALT LADO ACION	PÇ	1
84	MANCAL MOTOR PART LD COLET	PÇ	1
85	MANGUEIRA FILTRO AR	PÇ	1
86	MANGUEIRA FREIO TS AR	PÇ	1
87	MANGUEIRA RAD INF	PÇ	1
88	MANGUEIRA RAD SUP	PÇ	1
89	MOLA 2ª DT	PÇ	1
90	MOLA 2ª TRAS	PÇ	1
91	MOLA 3ª DT	PÇ	1
92	MOLA 3ª TRAS	PÇ	1
93	MOLA MESTRE DT	PÇ	1
94	MOLA MESTRE TRAS	PÇ	1
95	MOLA SAPATA FREIO	PÇ	6
96	PARAFUSO CENTRO	PÇ	10
97	PARAFUSO CENTRO 12X6MM	PÇ	10
98	PARAFUSO REG COROA	PÇ	1
99	PARAFUSO RODA DT 22X70 CH 30	PÇ	6
100	PARAFUSO RODA TS CJ	PÇ	6
101	PARTE ELETRICA	PÇ	3
102	PINO ALGEMA PATIM DT/TS	PÇ	2
103	PINO EMBUCHAMENTO	PÇ	2
104	PINO MOLA DT	PÇ	6
105	PINO MOLA TS	PÇ	6
106	PINO PATIM	PÇ	3
107	PINO TENSOR CARRETA	PÇ	3
108	PLANETARIA	PÇ	1
109	PONTEIRA TRANSM	PÇ	1

118/144 JP



110	PORCA CARDAN	PÇ	1
111	PORCA PINHAO	PÇ	1
112	PORCA PINO TENSOR	PÇ	5
113	PORCA REGULAGEM COROA	PÇ	1
114	PORCA REGULAGEM PINHAO	PÇ	1
115	PRISIONEIRO TURBINA	PÇ	10
116	RELE AUXILIAR	PÇ	5
117	RELE PISCA ELET	PÇ	3
118	REPARO BOMBA MANUAL	PÇ	3
119	REPARO CABEC COMPRESS	PÇ	1
120	REPARO CUICA	PÇ	2
121	REPARO CX DIRECAO	PÇ	1
122	REPARO EMBUCHAMENTO PARC	PÇ	2
123	REPARO HIDROVACUO	PÇ	1
124	REPARO TRAMBULADOR	PÇ	1
125	REPARO VALV 2VIAS	PÇ	1
126	REPARO VALV PROT 4CIRCUITO	PÇ	1
127	REPARO VALV RELE	PÇ	1
128	REPARO VALVULA DRENAGEM	PÇ	1
129	RESERVATORIO D'AGUA	PÇ	1
130	RETENTOR CX DIR	PÇ	2
131	RETENTOR EIXO PRIMARIO	PÇ	3
132	RETENTOR ENTALHADO	PÇ	3
133	RETENTOR PINHAO	PÇ	3
134	RETENTOR RODA DT	PÇ	10
135	RETENTOR RODA TS	PÇ	10
136	RETIFICADOR	PÇ	1
137	RETIFICADOR CJ	PÇ	2
138	ROLAM PTA EIXO ENT	PÇ	1
139	ROLAMENTO ALT DT	PÇ	2
140	ROLAMENTO ALT TS	PÇ	2
141	ROLAMENTO CARDAN	PÇ	3
142	ROLAMENTO EIXO ENTALHADO	PÇ	1
143	ROLAMENTO EIXO PILOTO	PÇ	1
144	ROLAMENTO EIXO PRIZE	PÇ	1
145	ROLAMENTO LAT COROA	PÇ	1
146	ROLAMENTO PINHAO	PÇ	2
147	ROLAMENTO PRIMARIO	PÇ	1
148	ROLAMENTO PTA PINHAO RELOGIO	PÇ	1
149	ROLAMENTO RODA DT INT	PÇ	2
150	ROLAMENTO RODA TS EXT	PÇ	2
151	ROTOR ALT	PÇ	1
152	SETOR DIRECAO	PÇ	1
153	SUPORTE CARDAN	PÇ	3
154	SUPORTE ESCOVA M/P	PÇ	3
155	SUPORTE FX MOLA DT	PÇ	1
156	SUPORTE FX MOLA TS	PÇ	1
157	TERMINAL DIRECAO	PÇ	2
158	TERMINAL DIRECAO	PÇ	2
159	TERMINAL EMBREAGEM	PÇ	2
160	TORRE CAMBIO	PÇ	1
161	TRAVA PINO MOLA	PÇ	20
162	UNIAO P/TUBOS	PÇ	10
163	VALVULA ESCOAMENTO D'AGUA	PÇ	3

CÓDIGO	DISCRIMINAÇÃO	MARCA/MODELO	UNIDADE	QUANTIDADE	P. UNITÁRIO	P. TOTAL
1	ALGEMA FX MOLA DT		PÇ	2		
2	ALGEMA FX MOLA TS		PÇ	3		
3	AMORTECEDOR DIANT		PÇ	2		
4	ANEL SINC 1/5*		PÇ	10		
5	ARANHA CUBO		PÇ	10		
6	ARRUELA CAMBIO		PÇ	3		
7	ARRUELA ENCOSTO CUBO		PÇ	10		
8	ARRUELA PINO MOLA DT		PÇ	30		
9	ARRUELA PINO MOLA TS		PÇ	30		
10	ARRUELA PONTA EIXO DT		PÇ	3		
11	ARRUELA PRESSAO MORINGA CAMBIO		PÇ	3		
12	BOBINA CAMPO		PÇ	1		
13	BOMBA D'AGUA		PÇ	1		
14	BORRACHA ESTAB DT		PÇ	6		
15	BUCHA ESTRIADA		PÇ	1		
16	BUCHA ESTRIADA 1ª VEL		PÇ	1		
17	BUCHA MANGA EIXO		PÇ	6		
18	BUCHA MOLA DT		PÇ	6		

119/144 JP



19	BUCHA MOLA TS	PC	6
20	BUCHA TIRANTE	PC	10
21	CABECOTE COMPRESSOR	PC	1
22	CALCO BBA D'AGUA	PC	1
23	CALCO P/LEVANTAR MOLEJO	PC	3
24	CHAVE MAGNETICA	PC	1
25	CHAVE SETA	PC	1
26	CIL AUX EMB	PC	1
27	CIL MESTRE EMB	PC	1
28	CILINDRO ACION ACEL	PC	1
29	CJ COROA E PINHAO	PC	1
30	COIFA CARDAN	PC	3
31	CONTRA EIXO	PC	1
32	CORREIA ALT 13X1475	PC	5
33	COXIM MOTOR DT	PC	2
34	COXIM MOTOR TS	PC	1
35	CRUZETA	PC	2
36	CRUZETA DIFERENCIAL	PC	1
37	DIAFRAGMA CUICA 8"	PC	2
38	EIXO ENTALHADO	PC	1
39	EIXO PILOTO	PC	1
40	ENGRENAGEM 1ª VEL	PC	1
41	ENGRENAGEM 2ª VEL	PC	1
42	ENGRENAGEM 3ª VEL	PC	1
43	ENGRENAGEM 4ª VEL	PC	1
44	ENGRENAGEM DPL 2/3ª FIXA	PC	1
45	ENGRENAGEM RE	PC	1
46	ESPAÇADOR PINHAO	PC	1
47	ESPELHO RETROV	PC	1
48	ESTATOR ALT	PC	1
49	ESTICADOR ALTERN	PC	1
50	FILTRO AR	PC	1
51	FLEXIVEL DIR HID	PC	1
52	FLEXIVEL TURBINA LUB	PC	1
53	GARFO CAMBIO 2/3ª	PC	1
54	GARFO CARDAN	PC	1
55	GRAMPO FX MOLA	PC	4
56	GRAMPO FX MOLA TS	PC	4
57	INDUZIDO M/P	PC	1
58	JUNTA CABEC	PC	1
59	JUNTA CARTER	PC	1
60	JUNTA COL ESC	PC	3
61	JUNTA TAMPA VALV	PC	3
62	JUNTA TURBINA JG	PC	1
63	JUNTA VALV TERMOSTATA	PC	1
64	JUNTAS CAMBIO	PC	1
65	JUNTAS MOTOR	PC	1
66	KIT EMBREAGEM	PC	1
67	KIT REPARO SINC 2/3/4/5ª	PC	4
68	LAMPADA 1 CONTATO 12V	PC	15
69	LAMPADA BI-iodo H4	PC	5
70	LONA FREIO DT/TS	PC	2
71	LONA FREIO TS	PC	2
72	LUA EIXO PILOTO	PC	1
73	LUA TRANSMISSAO	PC	1
74	MANCAL ALT LADO ACION	PC	1
75	MANCAL ALT LADO COL	PC	1
76	MANGUEIRA FILTRO AR	PC	1
77	MANGUEIRA FREIO TS AR	PC	1
78	MANGUEIRA RAD INF	PC	1
79	MANGUEIRA RAD SUP	PC	1
80	MOLA 2ª DT	PC	1
81	MOLA 2ª TRAS	PC	1
82	MOLA 3ª DT	PC	1
83	MOLA 3ª TRAS	PC	1
84	MOLA 4ª DT	PC	1
85	MOLA MESTRE DT	PC	1
86	MOLA MESTRE TRAS	PC	1
87	MOLA SAPATA FREIO	PC	6
88	PARAFUSO CENTRO	PC	4
89	PARAFUSO CENTRO 12X6MM	PC	4
90	PARAFUSO REG COROA	PC	1
91	PINO ALGEMA PATIM DT/TS	PC	2
92	PINO EMBUCHAMENTO	PC	2
93	PINO MOLA DT	PC	6

120/144 JP



94	PINO MOLA TS	PÇ	6
95	PINO PATIM	PÇ	3
96	PINO TENSOR CARRETA	PÇ	3
97	PLANETARIA	PÇ	2
98	PONTEIRA TRANSM	PÇ	1
99	PORCA CARDAN	PÇ	1
100	PORCA PINHAO	PÇ	1
101	PORCA PINO TENSOR	PÇ	5
102	PORCA REGULAGEM COROA	PÇ	1
103	PORCA REGULAGEM PINHAO	PÇ	1
104	PRISIONEIRO TURBINA	PÇ	10
105	REGULADOR PRESSAO	PÇ	1
106	RELE AUXILIAR	PÇ	5
107	RELE PISCA ELET	PÇ	3
108	REPARO BOMBA MANUAL	PÇ	3
109	REPARO CABEC COMPRESS	PÇ	1
110	REPARO CUICA	PÇ	2
111	REPARO CX DIRECAO	PÇ	1
112	REPARO EMBUCHAMENTO PARC	PÇ	2
113	REPARO HIDROVACUO	PÇ	1
114	REPARO TRAMBULADOR	PÇ	1
115	REPARO VALV 2VIAS	PÇ	1
116	REPARO VALV PROT 4CIRCUITO	PÇ	1
117	REPARO VALV RELE	PÇ	1
118	REPARO VALVULA DRENAGEM	PÇ	1
119	RESERVATORIO D'AGUA	PÇ	1
120	RETENTOR CX DIR	PÇ	2
121	RETENTOR EIXO PRIMARIO	PÇ	3
122	RETENTOR ENTALHADO	PÇ	3
123	RETENTOR PINHAO	PÇ	3
124	RETENTOR RODA DT	PÇ	10
125	RETENTOR RODA TS	PÇ	10
126	RETIFICADOR	PÇ	1
127	RETIFICADOR CJ	PÇ	2
128	ROLAM PTA EIXO ENT	PÇ	1
129	ROLAMENTO ALT DT	PÇ	2
130	ROLAMENTO ALT TS	PÇ	2
131	ROLAMENTO CARDAN	PÇ	3
132	ROLAMENTO EIXO ENTALHADO	PÇ	1
133	ROLAMENTO EIXO PILOTO	PÇ	1
134	ROLAMENTO EIXO PRIZE	PÇ	1
135	ROLAMENTO LAT COROA	PÇ	3
136	ROLAMENTO PINHAO	PÇ	2
137	ROLAMENTO PRIMARIO	PÇ	1
138	ROLAMENTO PTA PINHAO RELOGIO	PÇ	1
139	ROLAMENTO RODA DT INT	PÇ	2
140	ROLAMENTO RODA TS EXT	PÇ	2
141	ROTOR ALT	PÇ	1
142	SATELITE	PÇ	2
143	SUPORTE ESCOVA M/P	PÇ	3
144	SUPORTE FX MOLA DT	PÇ	1
145	SUPORTE FX MOLA TS	PÇ	1
146	TAMBOR FREIO DT	PÇ	1
147	TAMBOR FREIO TRAS	PÇ	1
148	TERMINAL DIRECAO	PÇ	2
149	TERMINAL DIRECAO	PÇ	2

CAMBIO PINHAO CAÇAMBA NQE 5061

CODIGO	DISCRIMINAÇÃO	MARCA/MODELO	UNIDADE	QUANTIDADE	P. UNITÁRIO	P. TOTAL
1	ALGEMA FX MOLA DT		PÇ	1		
2	ALGEMA FX MOLA TS		PÇ	1		
3	AMORTECEDOR DIANT		PÇ	1		
4	AMORTECEDOR TRAS		PÇ	1		
5	ANEL SINC 1/5°		PÇ	2		
6	ARANHA CUBO		PÇ	2		
7	ARRUELA CAMBIO		PÇ	2		
8	ARRUELA ENCOSTO CUBO		PÇ	2		
9	ARRUELA PINO MOLA DT		PÇ	4		
10	ARRUELA PINO MOLA TS		PÇ	4		
11	ARRUELA PONTA EIXO DT		PÇ	1		
12	ARRUELA PRESSAO MORINGA CAMBIO		PÇ	2		
13	BARRA DIRECAO		PÇ	1		
14	BOBINA CAMPO		PÇ	1		
15	BOMBA D'AGUA		PÇ	1		
16	BORRACHA ESTAB DT		PÇ	2		

121/144 P.



17	BUCHA ESTRIADA	PÇ	1
18	BUCHA ESTRIADA 1ª VEL	PÇ	1
19	BUCHA MANGA EIXO	PÇ	2
20	BUCHA MOLA DT	PÇ	6
21	BUCHA MOLA TS	PÇ	6
22	BUCHA TIRANTE	PÇ	6
23	CABECOTE COMPRESSOR	PÇ	1
24	CALCO BBA D'AGUA	PÇ	1
25	CALCO GRAMPO MOLA DT	PÇ	1
26	CALCO GRAMPO MOLA TS	PÇ	1
27	CALCO P/LEVANTAR MOLEJO	PÇ	1
28	CAMARA SPRING	PÇ	1
29	CANO INJ 1º CIL	PÇ	1
30	CANO INJ 2º CIL	PÇ	1
31	CANO INJ 3º CIL	PÇ	1
32	CAPA ALAVANCA CAMBIO	PÇ	1
33	CARCACA TRAMB	PÇ	1
34	CAVALETE D'AGUA	PÇ	1
35	CHAVE LUZ	PÇ	1
36	CHAVE MAGNETICA	PÇ	1
37	CHAVE SETA	PÇ	1
38	CIL AUX EMB	PÇ	1
39	CIL MESTRE EMB	PÇ	1
40	CILINDRO ACION ACEL	PÇ	1
41	CJ COROA E PINHAO	PÇ	1
42	COIFA CARDAN	PÇ	1
43	COLMEIA RAD	PÇ	1
44	CONTRA EIXO	PÇ	1
45	CORREIA ALT 13X1475	PÇ	2
46	COXIM MOTOR DT	PÇ	1
47	COXIM MOTOR TS	PÇ	1
48	CRUZETA	PÇ	2
49	CRUZETA DIFERENCIAL	PÇ	1
50	CUBO RODA DT	PÇ	1
51	CUBO RODA TRAS	PÇ	1
52	DIAFRAGMA CUICA 8"	PÇ	2
53	EIXO ENTALHADO	PÇ	1
54	EIXO PILOTO	PÇ	1
55	ENGRENAGEM 1ª VEL	PÇ	1
56	ENGRENAGEM 2ª VEL	PÇ	1
57	ENGRENAGEM 3ª VEL	PÇ	1
58	ENGRENAGEM 4ª VEL	PÇ	1
59	ENGRENAGEM 4ª VEL FIXA	PÇ	1
60	ENGRENAGEM 5ª VEL	PÇ	1
61	ENGRENAGEM 5ª VEL FIXA	PÇ	1
62	ENGRENAGEM DPL 2/3ª FIXA	PÇ	1
63	ENGRENAGEM RE	PÇ	1
64	ESPCADOR PINHAO	PÇ	1
65	ESFELHO RETROV	PÇ	1
66	ESTATOR ALT	PÇ	1
67	ESTICADOR ALTERN	PÇ	1
68	FILTRO AR	PÇ	2
69	FLANGE CARDAN	PÇ	1
70	FLANGE PINHAO	PÇ	1
71	FLEXIVEL DIR HID	PÇ	1
72	FLEXIVEL TURBINA LUB	PÇ	1
73	GARFO CAMBIO 2/3ª	PÇ	1
74	GARFO CARDAN	PÇ	1
75	GRAMPO FX MOLA	PÇ	2
76	GRAMPO FX MOLA TS	PÇ	2
77	INDUZIDO M/P	PÇ	1
78	JUNTA CABEC	PÇ	1
79	JUNTA CARTER	PÇ	1
80	JUNTA COL ESC	PÇ	1
81	JUNTA TAMPA VALV	PÇ	1
82	JUNTA TURBINA JG	PÇ	1
83	JUNTA VALV TERMOSTATA	PÇ	1
84	JUNTAS CAMBIO	PÇ	1
85	JUNTAS MOTOR	PÇ	1
86	KIT EMBREAGEM	PÇ	1
87	KIT REPARO SINC 2/3/4/5ª	PÇ	2
88	LAMPADA 1 CONTATO 12V	PÇ	4
89	LAMPADA BI-iodo H4	PÇ	2
90	LONA FREIO DT/TS	PÇ	2
91	LONA FREIO TS	PÇ	2

122/144 J.P.



92	LUVA EIXO PILOTO	PÇ	1
93	LUVA TRANSMISSAO	PÇ	1
94	MANCAL ALT LADO ACION	PÇ	1
95	MANCAL ALT LADO COL	PÇ	1
96	MANCAL MOTOR PART L IMP	PÇ	1
97	MANCAL MOTOR PART LD COLET	PÇ	1
98	MANGUEIRA FILTRO AR	PÇ	1
99	MANGUEIRA FREIO TS AR	PÇ	2
100	MANGUEIRA RAD INF	PÇ	1
101	MANGUEIRA RAD SUP	PÇ	1
102	MOLA 2ª DT	PÇ	1
103	MOLA 2ª TRAS	PÇ	1
104	MOLA 3ª DT	PÇ	1
105	MOLA 3ª TRAS	PÇ	1
106	MOLA 4ª DT	PÇ	1
107	MOLA 4ª TRAS	PÇ	1
108	MOLA 5ª TRAS	PÇ	1
109	MOLA MESTRE DT	PÇ	1
110	MOLA MESTRE TRAS	PÇ	1
111	MOLA SAPATA FREIO	PÇ	6
112	PARABRISA MB	PÇ	1
113	PARAFUSO CENTRO	PÇ	4
114	PARAFUSO CENTRO 12X6MM	PÇ	4
115	PARAFUSO REG COROA	PÇ	1
116	PARAFUSO RODA DT 22X70 CH 30	PÇ	4
117	PARAFUSO RODA TS CJ	PÇ	4
118	PARTE ELETRICA	PÇ	1
119	PINO ALGEMA PATIM DT/TS	PÇ	2
120	PINO EMBUCHAMENTO	PÇ	2
121	PINO MOLA DT	PÇ	4
122	PINO MOLA TS	PÇ	4
123	PINO PATIM	PÇ	1
124	PINO TENSOR CARRETA	PÇ	1
125	PISTAO MOTOR C/ANEL	PÇ	2
126	PLANETARIA	PÇ	2
127	PONTEIRA TRANSM	PÇ	1
128	PORCA CARDAN	PÇ	1
129	PORCA PINHAO	PÇ	1
130	PORCA PINO TENSOR	PÇ	2
131	PORCA REGULAGEM COROA	PÇ	1
132	PORCA REGULAGEM PINHAO	PÇ	1
133	PRISIONEIRO TURBINA	PÇ	2
134	REGULADOR PRESSAO	PÇ	1
135	RELE AUXILIAR	PÇ	2
136	RELE PISCA ELET	PÇ	2
137	REPARO BOMBA MANUAL	PÇ	2
138	REPARO CABEC COMPRESS	PÇ	1
139	REPARO CUICA	PÇ	1
140	REPARO CX DIRECAO	PÇ	1
141	REPARO EMBUCHAMENTO PARC	PÇ	2
142	REPARO HIDROVACUO	PÇ	1
143	REPARO TRAMBULADOR	PÇ	1
144	REPARO VALV 2VIAS	PÇ	1
145	REPARO VALV PROT 4CIRCUITO	PÇ	1
146	REPARO VALV RELE	PÇ	1
147	REPARO VALVULA DRENAGEM	PÇ	1
148	RESERVATORIO D'AGUA	PÇ	1
149	RETENTOR CX DIR	PÇ	2
150	RETENTOR EIXO PRIMARIO	PÇ	1
151	RETENTOR ENTALHADO	PÇ	1
152	RETENTOR PINHAO	PÇ	1
153	RETENTOR RODA DT	PÇ	2
154	RETENTOR RODA TS	PÇ	2
155	RETIFICADOR	PÇ	1
156	RETIFICADOR CJ	PÇ	2
157	ROLAM PTA EIXO ENT	PÇ	1
158	ROLAMENTO ALT DT	PÇ	2
159	ROLAMENTO ALT TS	PÇ	2
160	ROLAMENTO CARDAN	PÇ	1
161	ROLAMENTO EIXO ENTALHADO	PÇ	1
162	ROLAMENTO EIXO PILOTO	PÇ	1
163	ROLAMENTO EIXO PRIZE	PÇ	1
164	ROLAMENTO LAT COROA	PÇ	3
165	ROLAMENTO PINHAO	PÇ	2
166	ROLAMENTO PRIMARIO	PÇ	1

123/144 *JP*



167	ROLAMENTO PTA PINHAO RELOGIO	PÇ	1
168	ROLAMENTO RODA DT INT	PÇ	2
169	ROLAMENTO RODA TS EXT	PÇ	2
170	ROTOR ALT	PÇ	1
171	SATELITE	PÇ	2
172	TAMBOR FREIO DT	PÇ	1
173	TAMBOR FREIO TRAS	PÇ	1
174	TERMINAL DIRECAO	PÇ	2
175	TERMINAL DIRECAO	PÇ	2
176	TERMINAL EMBREAGEM	PÇ	2
177	TORRE CAMBIO	PÇ	1
178	TRAVA PINO MOLA	PÇ	2
179	UNIAO P/TUBOS	PÇ	2
180	VALVULA ESCOAMENTO D'AGUA	PÇ	1
181	VALVULA PEDAL	PÇ	1
182	VALVULA PROTECAO 4 CIRC	PÇ	1
183	VALVULA RELE	PÇ	1

7 - CAMINHÃO CISTERNA OGE 7098

CÓDIGO	DISCRIMINAÇÃO	MARCA/MODELO	UNIDADE	QUANTIDADE	P. UNITÁRIO	P. TOTAL
1	ALGEMA FX MOLA DT		PÇ	1		
2	ALGEMA FX MOLA TS		PÇ	1		
3	AMORTECEDOR DIANT		PÇ	1		
4	AMORTECEDOR TRAS		PÇ	1		
5	ANEL SINC 1/5"		PÇ	2		
6	ARANHA CUBO		PÇ	2		
7	ARRUELA CAMBIO		PÇ	2		
8	ARRUELA ENCOSTO CUBO		PÇ	2		
9	ARRUELA PINO MOLA DT		PÇ	4		
10	ARRUELA PINO MOLA TS		PÇ	4		
11	ARRUELA PONTA EIXO DT		PÇ	1		
12	ARRUELA PRESSAO MORINGA CAMBIO		PÇ	2		
13	BARRA DIRECAO		PÇ	1		
14	BOBINA CAMPO		PÇ	1		
15	BOMBA D'AGUA		PÇ	1		
16	BORRACHA ESTAB DT		PÇ	2		
17	BUCHA ESTRIADA		PÇ	1		
18	BUCHA ESTRIADA 1" VEL		PÇ	1		
19	BUCHA MANGA EIXO		PÇ	2		
20	BUCHA MOLA DT		PÇ	6		
21	BUCHA MOLA TS		PÇ	6		
22	BUCHA TIRANTE		PÇ	6		
23	CABECOTE COMPRESSOR		PÇ	1		
24	CALCO BBA D'AGUA		PÇ	1		
25	CALCO GRAMPO MOLA DT		PÇ	1		
26	CALCO GRAMPO MOLA TS		PÇ	1		
27	CALCO P/LEVANTAR MOLEJO		PÇ	1		
28	CAMARA SPRING		PÇ	1		
29	CANO INJ 1" CIL		PÇ	1		
30	CANO INJ 2" CIL		PÇ	1		
31	CANO INJ 3" CIL		PÇ	1		
32	CAPA ALAVANCA CAMBIO		PÇ	1		
33	CARCACA TRAMB		PÇ	1		
34	CAVALETE D'AGUA		PÇ	1		
35	CHAVE LUZ		PÇ	1		
36	CHAVE MAGNETICA		PÇ	1		
37	CHAVE SETA		PÇ	1		
38	CIL AUX EMB		PÇ	1		
39	CIL MESTRE EMB		PÇ	1		
40	CILINDRO ACION ACEL		PÇ	1		
41	CJ COROA E PINHAO		PÇ	1		
42	COIFA CARDAN		PÇ	1		
43	COLMEIA RAD		PÇ	1		
44	CONTRA EIXO		PÇ	1		
45	CORREIA ALT 13X1475		PÇ	2		
46	COXIM MOTOR DT		PÇ	1		
47	COXIM MOTOR TS		PÇ	1		
48	CRUZETA		PÇ	2		
49	CRUZETA DIFERENCIAL		PÇ	1		
50	CUBO RODA DT		PÇ	1		
51	CUBO RODA TRAS		PÇ	1		
52	DIAFRAGMA CUICA 8"		PÇ	2		
53	EIXO ENTALHADO		PÇ	1		
54	EIXO PILOTO		PÇ	1		
55	ENGRENAGEM 1" VEL		PÇ	1		

124/144 JP



56	ENGRENAGEM 2ª VEL	PC	1
57	ENGRENAGEM 3ª VEL	PC	1
58	ENGRENAGEM 4ª VEL	PC	1
59	ENGRENAGEM 4ª VEL FIXA	PC	1
60	ENGRENAGEM 5ª VEL	PC	1
61	ENGRENAGEM 5ª VEL FIXA	PC	1
62	ENGRENAGEM DPL 2/3ª FIXA	PC	1
63	ENGRENAGEM RE	PC	1
64	ESPACADOR PINHAO	PC	1
65	ESPELHO RETROV	PC	1
66	ESTATOR ALT	PC	1
67	ESTICADOR ALTERN	PC	1
68	FILTRO AR	PC	2
69	FLANGE CARDAN	PC	1
70	FLANGE PINHAO	PC	1
71	FLEXIVEL DIR HID	PC	1
72	FLEXIVEL TURBINA LUB	PC	1
73	GARFO CAMBIO 2/3ª	PC	1
74	GARFO CARDAN	PC	1
75	GRAMPO FX MOLA	PC	2
76	GRAMPO FX MOLA TS	PC	2
77	INDUZIDO M/P	PC	1
78	JUNTA CABEC	PC	1
79	JUNTA CARTER	PC	1
80	JUNTA COL ESC	PC	1
81	JUNTA TAMPA VALV	PC	1
82	JUNTA TURBINA JG	PC	1
83	JUNTA VALV TERMOSTATA	PC	1
84	JUNTAS CAMBIO	PC	1
85	JUNTAS MOTOR	PC	1
86	KIT EMBREAGEM	PC	1
87	KIT REPARO SINC 2/3/4/5ª	PC	2
88	LAMPADA 1 CONTATO 12V	PC	4
89	LAMPADA BI-iodo H4	PC	2
90	LONA FREIO DT/TS	PC	2
91	LONA FREIO TS	PC	2
92	LUVA EIXO PILOTO	PC	1
93	LUVA TRANSMISSAO	PC	1
94	MANCAL ALT LADO ACION	PC	1
95	MANCAL ALT LADO COL	PC	1
96	MANCAL MOTOR PART L IMP	PC	1
97	MANCAL MOTOR PART LD COLET	PC	1
98	MANGUEIRA FILTRO AR	PC	1
99	MANGUEIRA FREIO TS AR	PC	2
100	MANGUEIRA RAD INF	PC	1
101	MANGUEIRA RAD SUP	PC	1
102	MOLA 2ª DT	PC	1
103	MOLA 2ª TRAS	PC	1
104	MOLA 3ª DT	PC	1
105	MOLA 3ª TRAS	PC	1
106	MOLA 4ª DT	PC	1
107	MOLA 4ª TRAS	PC	1
108	MOLA 5ª TRAS	PC	1
109	MOLA MESTRE DT	PC	1
110	MOLA MESTRE TRAS	PC	1
111	MOLA SAPATA FREIO	PC	6
112	PARABRISA MB	PC	1
113	PARAFUSO CENTRO	PC	4
114	PARAFUSO CENTRO 12X6MM	PC	4
115	PARAFUSO REG COROA	PC	1
116	PARAFUSO RODA DT 22X70 CH 30	PC	4
117	PARAFUSO RODA TS CJ	PC	4
118	PARTE ELETRICA	PC	1
119	PINO ALGEMA PATIM DT/TS	PC	2
120	PINO EMBUCHAMENTO	PC	2
121	PINO MOLA DT	PC	4
122	PINO MOLA TS	PC	4
123	PINO PATIM	PC	1
124	PINO TENSOR CARRETA	PC	1
125	PISTAO MOTOR C/ANEL	PC	2
126	PLANETARIA	PC	2
127	PONTEIRA TRANSM	PC	1
128	PORCA CARDAN	PC	1
129	PORCA PINHAO	PC	1
130	PORCA PINO TENSOR	PC	2

125/144 J.



131	PORCA REGULAGEM COROA	PÇ	1
132	PORCA REGULAGEM PINHAO	PÇ	1
133	PRISIONEIRO TURBINA	PÇ	2
134	REGULADOR PRESSAO	PÇ	1
135	RELE AUXILIAR	PÇ	2
136	RELE PISCA ELET	PÇ	2
137	REPARO BOMBA MANUAL	PÇ	2
138	REPARO CABEC COMPRESS	PÇ	1
139	REPARO CUICA	PÇ	1
140	REPARO CX DIRECAO	PÇ	1
141	REPARO EMBUCHAMENTO PARC	PÇ	2
142	REPARO HIDROVACUO	PÇ	1
143	REPARO TRAMBULADOR	PÇ	1
144	REPARO VALV 2VIAS	PÇ	1
145	REPARO VALV PROT 4CIRCUITO	PÇ	1
146	REPARO VALV RELE	PÇ	1
147	REPARO VALVULA DRENAGEM	PÇ	1
148	RESERVATORIO D'AGUA	PÇ	1
149	RETENTOR CX DIR	PÇ	2
150	RETENTOR EIXO PRIMARIO	PÇ	1
151	RETENTOR ENTALHADO	PÇ	1
152	RETENTOR PINHAO	PÇ	1
153	RETENTOR RODA DT	PÇ	2
154	RETENTOR RODA TS	PÇ	2
155	RETIFICADOR	PÇ	1
156	RETIFICADOR CJ	PÇ	2
157	ROLAM PTA EIXO ENT	PÇ	1
158	ROLAMENTO ALT DT	PÇ	2
159	ROLAMENTO ALT TS	PÇ	2
160	ROLAMENTO CARDAN	PÇ	1
161	ROLAMENTO EIXO ENTALHADO	PÇ	1
162	ROLAMENTO EIXO PILOTO	PÇ	1
163	ROLAMENTO EIXO PRIZE	PÇ	1
164	ROLAMENTO LAT COROA	PÇ	3
165	ROLAMENTO PINHAO	PÇ	2
166	ROLAMENTO PRIMARIO	PÇ	1
167	ROLAMENTO PTA PINHAO RELOGIO	PÇ	1
168	ROLAMENTO RODA DT INT	PÇ	2
169	ROLAMENTO RODA TS EXT	PÇ	2
170	ROTOR ALT	PÇ	1
171	SATELITE	PÇ	2
172	SEM FIM	PÇ	1
173	SEMI EIXO	PÇ	2
174	SETOR DIRECAO	PÇ	1
175	SUPORTE CARDAN	PÇ	1
176	SUPORTE ESCOVA M/P	PÇ	1
177	SUPORTE FX MOLA DT	PÇ	1
178	SUPORTE FX MOLA TS	PÇ	1
179	TAMBOR FREIO DT	PÇ	1
180	TAMBOR FREIO TRAS	PÇ	1
181	TERMINAL DIRECAO	PÇ	2
182	TERMINAL DIRECAO	PÇ	2
183	TERMINAL EMBREAGEM	PÇ	2
184	TORRE CAMBIO	PÇ	1
185	TRAVA PINO MOLA	PÇ	2
186	UNIAO P/TUBOS	PÇ	2

1 - MANUTENÇÃO BOMBA M/M 1971

CÓDIGO	DISCRIMINAÇÃO	MARCA/MODELO	UNIDADE	QUANTIDADE	P. UNITÁRIO	P. TOTAL
1	ALGEMA FX MOLA DT		PÇ	1		
2	ALGEMA FX MOLA TS		PÇ	1		
3	AMORTECEDOR DIANT		PÇ	2		
4	AMORTECEDOR TRAS		PÇ	2		
5	ANEL SINC 1/5*		PÇ	2		
6	ARANHA CUBO		PÇ	4		
7	ARRUELA CAMBIO		PÇ	2		
8	ARRUELA ENCOSTO CUBO		PÇ	10		
9	ARRUELA PINO MOLA DT		PÇ	10		
10	ARRUELA PINO MOLA TS		PÇ	10		
11	ARRUELA PONTA EIXO DT		PÇ	1		
12	ARRUELA PRESSAO MORINGA CAMBIO		PÇ	1		
13	BARRA DIRECAO		PÇ	1		
14	BOBINA CAMPO		PÇ	1		
15	BOMBA D'AGUA		PÇ	1		
16	BORRACHA ESTAB DT		PÇ	6		

126/144 SP

127/144

17	PC	BUCHA ESTRIADA
18	PC	BUCHA ESTRIADA 1° VEL
19	PC	BUCHA MANCA EIXO
20	PC	BUCHA MOLA DT
21	PC	BUCHA MOLA TS
22	PC	BUCHA TIRANTE
23	PC	CABECOTE COMPRESSOR
24	PC	CALCO BBA D'AGUA
25	PC	CALCO GRAMPO MOLA DT
26	PC	CALCO GRAMPO MOLA TS
27	PC	CALCO P/LEVANTAR MOLEJO
28	PC	CAPA ALAVANCA CAMBIO
29	PC	CARCACA TRAMB
30	PC	CAVALETE D'AGUA
31	PC	CHAVE LUZ
32	PC	CHAVE MAGNETICA
33	PC	CHAVE SETA
34	PC	CIL AUX EMB
35	PC	CIL MESTRE EMB
36	PC	CILINDRO AÇION ACEL
37	PC	CJ COROA E PINHAO
38	PC	COLFA CARDAN
39	PC	COLMEIA RAD
40	PC	CONTRA EIXO
41	PC	CORREIA ALT 13X1475
42	PC	COXIM MOTOR DT
43	PC	COXIM MOTOR TS
44	PC	CRUZETA
45	PC	CRUZETA DIFERENCIAL
46	PC	CUBO RODA DT
47	PC	CUBO RODA TRAS
48	PC	DIAFRAGMA CUIÇA 8"
49	PC	EIXO ENTRAHADO
50	PC	EIXO PILOTO
51	PC	ENGRENAGEM 1° VEL
52	PC	ENGRENAGEM 2° VEL
53	PC	ENGRENAGEM 3° VEL
54	PC	ENGRENAGEM 4° VEL
55	PC	ENGRENAGEM 5° VEL
56	PC	ENGRENAGEM DPL 2/3° FIXA
57	PC	ENGRENAGEM RE
58	PC	ESPACADOR PINHAO
59	PC	ESPELHO RETROV
60	PC	ESTATOR ALT
61	PC	ESTICADOR ALTERN
62	PC	FILTRO AR
63	PC	FLANGE CARDAN
64	PC	FLANGE PINHAO
65	PC	FLIXIVEL DIR HID
66	PC	FLIXIVEL TURBINA LUB
67	PC	GARFO CAMBIO 2/3°
68	PC	GARFO CARDAN
69	PC	GRAMPO EX MOLA TS
70	PC	GRAMPO EX MOLA TS
71	PC	INDUZIDO M/P
72	PC	JUNTA CABEC
73	PC	JUNTA CARTER
74	PC	JUNTA COL ESC
75	PC	JUNTA TAMPA VALV
76	PC	JUNTA TURBINA JG
77	PC	JUNTA VALV TERMOSTATA
78	PC	JUNTAS CAMBIO
79	PC	JUNTAS MOTOR
80	PC	KIT EMBRAGEM
81	PC	KIT REPARO SINC 2/3/4/5°
82	PC	LAMPADA 1 CONTACTO 12V
83	PC	LAMPADA BI-ODO H4
84	PC	LONA FREIO DT/TS
85	PC	LONA FREIO TS
86	PC	LUVA EIXO PILOTO
87	PC	LUVA TRANSMISSAO
88	PC	MANCAL ALT LADO AÇION
89	PC	MANCAL ALT LADO COL
90	PC	MANCAL MOTOR PART 1 IMP
91	PC	MANCAL MOTOR PART 1D COLET





92	MANGUEIRA FILTRO AR	PÇ	1
93	MANGUEIRA FREIO TS AR	PÇ	2
94	MANGUEIRA RAD INF	PÇ	2
95	MANGUEIRA RAD SUP	PÇ	2
96	MOLA 2ª DT	PÇ	1
97	MOLA 2ª TRAS	PÇ	1
98	MOLA 3ª DT	PÇ	1
99	MOLA 3ª TRAS	PÇ	1
100	MOLA MESTRE DT	PÇ	1
101	MOLA MESTRE TRAS	PÇ	1
102	PARAFUSO CENTRO 12X6MM	PÇ	4
103	PARAFUSO REG COROA	PÇ	1
104	PARTE ELETRICA	PÇ	3
105	PINO ALGEMA PATIM DT/TS	PÇ	2
106	PINO EMBUCHAMENTO	PÇ	2
107	PINO MOLA DT	PÇ	6
108	PINO MOLA TS	PÇ	6
109	PINO PATIM	PÇ	2
110	PINO TENSOR CARRETA	PÇ	2
111	PISTAO MOTOR C/ANEL	PÇ	2
112	PLANETARIA	PÇ	2
113	PONTEIRA TRANSM	PÇ	1
114	PORCA CARDAN	PÇ	1
115	PORCA PINHAO	PÇ	1
116	PORCA PINO TENSOR	PÇ	2
117	PORCA REGULAGEM COROA	PÇ	1
118	PORCA REGULAGEM PINHAO	PÇ	1
119	PRISIONEIRO TURBINA	PÇ	10
120	REGULADOR PRESSAO	PÇ	1
121	RELE AUXILIAR	PÇ	5
122	RELE PISCA ELET	PÇ	3
123	REPARO BOMBA MANUAL	PÇ	2
124	REPARO CABEC COMPRESS	PÇ	1
125	REPARO CUICA	PÇ	2
126	REPARO CX DIRECAO	PÇ	1
127	REPARO EMBUCHAMENTO PARC	PÇ	2
128	REPARO HIDROVACUO	PÇ	1
129	REPARO TRAMBULADOR	PÇ	1
130	REPARO VALV 2VIAS	PÇ	1
131	REPARO VALV PROT 4CIRCUITO	PÇ	1
132	REPARO VALV RELE	PÇ	1
133	REPARO VALVULA DRENAGEM	PÇ	1
134	RESERVATORIO D'AGUA	PÇ	1
135	RETENTOR CX DIR	PÇ	2
136	RETENTOR EIXO PRIMARIO	PÇ	2
137	RETENTOR ENTALHADO	PÇ	2
138	RETENTOR PINHAO	PÇ	2
139	RETENTOR RODA DT	PÇ	4
140	RETENTOR RODA TS	PÇ	4
141	RETIFICADOR	PÇ	1
142	ROLAM PTA EIXO ENT	PÇ	1
143	ROLAMENTO ALT	PÇ	1
144	ROLAMENTO CARDAN	PÇ	2
145	ROLAMENTO EIXO ENTALHADO	PÇ	1
146	ROLAMENTO EIXO PILOTO	PÇ	1
147	ROLAMENTO EIXO PRIZE	PÇ	1
148	ROLAMENTO LAT COROA	PÇ	2
149	ROLAMENTO PINHAO	PÇ	2
150	ROLAMENTO PRIMARIO	PÇ	1
151	ROLAMENTO PTA PINHAO RELOGIO	PÇ	1
152	ROLAMENTO RODA DT	PÇ	2
153	ROLAMENTO RODA TS	PÇ	2
154	ROTOR ALT	PÇ	1
155	SATELITE	PÇ	2
156	SEM FIM	PÇ	1
157	SEMI EIXO	PÇ	1
158	SETOR DIRECAO	PÇ	1
159	SUPORTE CARDAN	PÇ	1

20 - MERCEDES BENS MNF 5359

CÓDIGO	DISCRIMINAÇÃO	MARCA/MODELO	UNIDADE	QUANTIDADE	P. UNITÁRIO	P. TOTAL
1	ALGEMA FX MOLA DT		PÇ	1		
2	ALGEMA FX MOLA TS		PÇ	1		
3	AMORTECEDOR DIANT		PÇ	2		
4	AMORTECEDOR TRAS		PÇ	2		

128/144 JP.



5	ANEL SINC 1/5 ^a	PÇ	2
6	ARANHA CUBO	PÇ	4
7	ARRUELA CAMBIO	PÇ	2
8	ARRUELA ENCOSTO CUBO	PÇ	10
9	ARRUELA PINO MOLA DT	PÇ	10
10	ARRUELA PINO MOLA TS	PÇ	10
11	ARRUELA PONTA EIXO DT	PÇ	1
12	ARRUELA PRESSAO MORINGA CAMBIO	PÇ	1
13	BARRA DIRECAO	PÇ	1
14	BOBINA CAMPO	PÇ	1
15	BOMBA D'AGUA	PÇ	1
16	BORRACHA ESTAB DT	PÇ	6
17	BUCHA ESTRIADA	PÇ	1
18	BUCHA ESTRIADA 1 ^a VEL	PÇ	1
19	BUCHA MANGA EIXO	PÇ	2
20	BUCHA MOLA DT	PÇ	10
21	BUCHA MOLA TS	PÇ	10
22	BUCHA TIRANTE	PÇ	10
23	CABECOTE COMPRESSOR	PÇ	1
24	CALCO BBA D'AGUA	PÇ	1
25	CALCO GRAMPO MOLA DT	PÇ	2
26	CALCO GRAMPO MOLA TS	PÇ	2
27	CALCO P/LEVANTAR MOLEJO	PÇ	2
28	CAMARA SPRING	PÇ	1
29	CANO INJ 1 ^o CIL	PÇ	1
30	CANO INJ 2 ^o CIL	PÇ	1
31	CANO INJ 3 ^o CIL	PÇ	1
32	CAPA ALAVANCA CAMBIO	PÇ	2
33	CARCACA TRAMB	PÇ	1
34	CAVALETE D'AGUA	PÇ	1
35	CHAVE LUZ	PÇ	1
36	CHAVE MAGNETICA	PÇ	1
37	CHAVE SETA	PÇ	1
38	CIL AUX EMB	PÇ	1
39	CIL MESTRE EMB	PÇ	1
40	CILINDRO ACION ACEL	PÇ	1
41	CJ COROA E PINHAO	PÇ	1
42	COIFA CARDAN	PÇ	2
43	COLMEIA RAD	PÇ	1
44	CONTRA EIXO	PÇ	1
45	CORREIA ALT 13X1475	PÇ	2
46	COXIM MOTOR DT	PÇ	1
47	COXIM MOTOR TS	PÇ	1
48	CRUZETA	PÇ	2
49	CRUZETA DIFERENCIAL	PÇ	1
50	DIAFRAGMA CUICA 8"	PÇ	2
51	EIXO ENTALHADO	PÇ	1
52	EIXO PILOTO	PÇ	1
53	ENGRENAGEM 1 ^a VEL	PÇ	1
54	ENGRENAGEM 2 ^a VEL	PÇ	1
55	ENGRENAGEM 3 ^a VEL	PÇ	1
56	ENGRENAGEM 4 ^a VEL	PÇ	1
57	ENGRENAGEM 5 ^a VEL	PÇ	1
58	ENGRENAGEM DPL 2/3 ^a FIXA	PÇ	1
59	ENGRENAGEM RE	PÇ	1
60	ESPAÇADOR PINHAO	PÇ	1
61	ESPELHO RETROV	PÇ	1
62	ESTATOR ALT	PÇ	1
63	ESTICADOR ALTERN	PÇ	1
64	FILTRO AR	PÇ	1
65	FLANGE CARDAN	PÇ	1
66	FLANGE PINHAO	PÇ	1
67	FLEXIVEL DIR HID	PÇ	1
68	FLEXIVEL TURBINA LUB	PÇ	1
69	GARFO CAMBIO 2/3 ^a	PÇ	1
70	GARFO CARDAN	PÇ	1
71	GRAMPO FX MOLA	PÇ	2
72	GRAMPO FX MOLA TS	PÇ	2
73	INDUZIDO M/P	PÇ	1
74	JUNTA CABEC	PÇ	1
75	JUNTA CARTER	PÇ	1
76	JUNTA COL ESC	PÇ	1
77	JUNTA TAMPA VALV	PÇ	1
78	JUNTA TURBINA JG	PÇ	1
79	JUNTA VALV TERMOSTATA	PÇ	1

129/144 J.



80	JUNTAS CAMBIO	PÇ	1
81	JUNTAS MOTOR	PÇ	1
82	KIT REPARO SINC 2/3/4/5*	PÇ	4
83	LAMPADA 1 CONTATO 12V	PÇ	15
84	LAMPADA BI-iodo H4	PÇ	5
85	LONA FREIO DT/TS	PÇ	2
86	LONA FREIO TS	PÇ	2
87	LUVA EIXO PILOTO	PÇ	1
88	LUVA TRANSMISSAO	PÇ	1
89	MANCAL ALT LADO AÇION	PÇ	1
90	MANCAL ALT LADO COL	PÇ	1
91	MANCAL MOTOR PART L IMP	PÇ	1
92	MANCAL MOTOR PART LD COLET	PÇ	1
93	MANGUEIRA FILTRO AR	PÇ	1
94	MANGUEIRA FREIO TS AR	PÇ	2
95	MANGUEIRA RAD INF	PÇ	2
96	MANGUEIRA RAD SUP	PÇ	2
97	MOLA 2ª DT	PÇ	1
98	MOLA 2ª TRAS	PÇ	1
99	MOLA 3ª DT	PÇ	1
100	MOLA 3ª TRAS	PÇ	1
101	MOLA 4ª DT	PÇ	1
102	MOLA 4ª TRAS	PÇ	1
103	MOLA 5ª TRAS	PÇ	1
104	MOLA MESTRE DT	PÇ	1
105	MOLA MESTRE TRAS	PÇ	1
106	MOLA SAPATA FREIO	PÇ	6
107	PARABRISA MB	PÇ	1
108	PARAFUSO CENTRO 12X6MM	PÇ	10
109	PARAFUSO REG COROA	PÇ	1
110	PINO ALGEMA PATIM DT/TS	PÇ	2
111	PINO EMBUCHAMENTO	PÇ	2
112	PINO MOLA DT	PÇ	6
113	PINO MOLA TS	PÇ	6
114	PINO PATIM	PÇ	2
115	PINO TENSOR CARRETA	PÇ	2
116	PLANETARIA	PÇ	2
117	PONTEIRA TRANSM	PÇ	1
118	PORCA CARDAN	PÇ	1
119	PORCA PINHAO	PÇ	1
120	PORCA PINO TENSOR	PÇ	2
121	PORCA REGULAGEM COROA	PÇ	1
122	PORCA REGULAGEM PINHAO	PÇ	1
123	PRISIONEIRO TURBINA	PÇ	10
124	REGULADOR PRESSAO	PÇ	1
125	RELE AUXILIAR	PÇ	5
126	RELE PISCA ELET	PÇ	3
127	REPARO BOMBA MANUAL	PÇ	2
128	REPARO CABEC COMPRESS	PÇ	1
129	REPARO CUICA	PÇ	2
130	REPARO CX DIRECAO	PÇ	1
131	REPARO EMBUCHAMENTO PARC	PÇ	2
132	REPARO HIDROVACUO	PÇ	1
133	REPARO TRAMBULADOR	PÇ	1
134	REPARO VALV 2VIAS	PÇ	1
135	REPARO VALV PROT 4CIRCUITO	PÇ	1
136	REPARO VALV RELE	PÇ	1
137	REPARO VALVULA DRENAGEM	PÇ	1
138	RESERVATORIO D'AGUA	PÇ	1
139	RETENTOR CX DIR	PÇ	2
140	RETENTOR EIXO PRIMARIO	PÇ	2
141	RETENTOR ENTALHADO	PÇ	2
142	RETENTOR PINHAO	PÇ	2
143	RETENTOR RODA DT	PÇ	4
144	RETENTOR RODA TS	PÇ	4
145	RETIFICADOR	PÇ	1
146	ROLAM PTA EIXO ENT	PÇ	1
147	ROLAMENTO ALT	PÇ	1
148	ROLAMENTO CARDAN	PÇ	2
149	ROLAMENTO EIXO ENTALHADO	PÇ	1
150	ROLAMENTO EIXO PILOTO	PÇ	1
151	ROLAMENTO EIXO PRIZE	PÇ	1
152	ROLAMENTO LAT COROA	PÇ	2
153	ROLAMENTO PINHAO	PÇ	2
154	ROLAMENTO PRIMARIO	PÇ	1

130/144 JP



155	ROLAMENTO PTA PINHAO RELOGIO	PÇ	1
156	ROLAMENTO RODA DT	PÇ	2
157	ROLAMENTO RODA TS	PÇ	2
158	ROTOR ALT	PÇ	1
159	SATELITE	PÇ	2
160	SEM FIM	PÇ	1
161	SEMI EIXO	PÇ	1
162	SETOR DIRECAO	PÇ	1
163	SUPORTE CARDAN	PÇ	1
164	SUPORTE ESCOVA M/P	PÇ	1
165	SUPORTE FX MOLA DT	PÇ	1
166	SUPORTE FX MOLA TS	PÇ	1

30 - CAMINHÃO 710 MOE 4809

CÓDIGO	DISCRIMINAÇÃO	MARCA/MODELO	UNIDADE	QUANTIDADE	P. UNITÁRIO	P. TOTAL
1	ABRACADEIRA NYLON		PÇ	20		
2	ABRACADEIRA P/MANGUEIRA		PÇ	10		
3	AMORTECEDOR DIANT/TRAS		PÇ	4		
4	ANEIS SEGM		PÇ	1		
5	ARANHA CUBO		PÇ	4		
6	ARRUELA ENCOSTO		PÇ	2		
7	BARRA DIRECAO		PÇ	1		
8	BATENTE SUSP DT		PÇ	4		
9	BOBINA CAMPO		PÇ	1		
10	BOMBA D'AGUA		PÇ	1		
11	BOMBA OLEO		PÇ	1		
12	BORRACHA ESTAB DT		PÇ	4		
13	BORRACHA ESTAB TS		PÇ	4		
14	BORRACHA PORTA		PÇ	2		
15	BUCHA ESTAB DIANT		PÇ	4		
16	BUCHA ESTAB DIANT BARRA		PÇ	4		
17	BUCHA MANGA EIXO		PÇ	4		
18	BUCHA MOLA DT/TS		PÇ	6		
19	BUCHA MOLA TS		PÇ	6		
20	CAIXA SATEL VAZIA		PÇ	1		
21	CALHA PORTA		PÇ	1		
22	CAVALETE D'AGUA		PÇ	1		
23	CHAVE MAGNETICA		PÇ	1		
24	CHAVE SETA		PÇ	1		
25	CIL AUX EMB		PÇ	2		
26	CIL MESTRE EMB		PÇ	2		
27	CILINDRO MESTRE		PÇ	1		
28	CILINDRO RODA TRAS		PÇ	2		
29	CJ COROA E PINHAO		PÇ	1		
30	COLMEIA RAD		PÇ	1		
31	CONECTOR 6 SAIDAS		PÇ	4		
32	CONTRA EIXO		PÇ	1		
33	COXIM CAMBIO		PÇ	1		
34	COXIM MOTOR DT		PÇ	2		
35	CRUZETA		PÇ	2		
36	CRUZETA DIFERENCIAL		PÇ	1		
37	DISCO EMB		PÇ	1		
38	DISCO FREIO		PÇ	2		
39	EIXO ENTALHADO		PÇ	1		
40	EIXO PILOTO		PÇ	1		
41	EMBREAGEM VISCOSA		PÇ	1		
42	ENGRENAGEM 3ª VEL		PÇ	1		
43	ENGRENAGEM 4ª VEL		PÇ	1		
44	ENGRENAGEM RE		PÇ	1		
45	ESTATOR ALT		PÇ	1		
46	FECHADURA PORTA		PÇ	1		
47	FILTRO AR		PÇ	4		
48	FILTRO COMB DIESEL		PÇ	4		
49	FILTRO OLEO LUB		PÇ	4		
50	FIO P/ INSTAL 14		PÇ	25		
51	FIO P/ INSTAL 16		PÇ	25		
52	FLANGE CARDAN		PÇ	1		
53	FLEXIVEL DIR HID		PÇ	1		
54	GARFO CAMBIO		PÇ	1		
55	GARFO CARDAN		PÇ	1		
56	GRAMPO FX MOLA DT		PÇ	4		
57	GRAMPO FX MOLA TS		PÇ	4		
58	HELICE VENTILADOR		PÇ	1		
59	INDUZIDO M/P		PÇ	1		
60	JUNTA CABEC		PÇ	1		

131/144 JP



61	JUNTA CARTER	PÇ	1
62	JUNTA TAMPA VALV	PÇ	1
63	JUNTAS MOTOR	PÇ	1
64	KIT REPARO SINC 2/3/4/5 ^a	PÇ	2
65	KIT REPARO SINC 2/5 ^a	PÇ	2
66	LAMPADA 1 CONTATO 12V	PÇ	10
67	LAMPADA BI-ÍODO H4	PÇ	4
68	LANTERNA DIANT	PÇ	2
69	LANTERNA TRAS	PÇ	2
70	LONA FREIO TS	PÇ	2
71	LUVA DESL SINC 1 ^a /RE	PÇ	1
72	LUVA DESL SINC 2 ^a /3 ^a /4 ^a /5 ^a	PÇ	1
73	LUVA EIXO PILOTO	PÇ	1
74	LUVA TRANSMISSAO	PÇ	1
75	MANGUEIRA FILTRO AR	PÇ	1
76	MANGUEIRA RAD INF	PÇ	3
77	MANGUEIRA RAD SUP	PÇ	2
78	MANGUEIRA RESERV RAD	PÇ	1
79	MANGUEIRA TUBO LIGACAO/RESERV	PÇ	1
80	MAQUINA VIDRO	PÇ	1
81	MEDIDOR COMB	PÇ	1
82	MIOLO SINC 2 ^a /3 ^a	PÇ	1
83	MOLA 2 ^a DT	PÇ	1
84	MOLA 2 ^a TRAS	PÇ	1
85	MOLA 3 ^a DT	PÇ	1
86	MOLA 3 ^a TRAS	PÇ	1
87	MOLA MESTRE DT	PÇ	2
88	MOLA MESTRE TRAS	PÇ	1
89	PALHETA LIMPADOR	PÇ	2
90	PARABRISA MB	PÇ	1
91	PARAFUSO RODA DT CJ	PÇ	6
92	PARAFUSO RODA TS CJ	PÇ	8
93	PARTE ELETRICA	PÇ	2
94	PASTILHA FREIO	PÇ	2
95	PINO EMBUCHAMENTO	PÇ	2
96	PLANETARIA	PÇ	2
97	PONTEIRA TRANSM	PÇ	1
98	REGULADOR PRESSAO	PÇ	1
99	REGULADOR VOLTAGEM	PÇ	2
100	RELE AUXILIAR	PÇ	5
101	RELE PISCA ELET	PÇ	5
102	REPARO ACOPLAM DIR	PÇ	1
103	REPARO CENTRALIZADOR	PÇ	1
104	REPARO CIL RODA DT FD	PÇ	1
105	REPARO CX DIRECAO	PÇ	1
106	REPARO ESTABILIZADOR TS	PÇ	1
107	REPARO FREIO DISCO	PÇ	1
108	RESERVATORIO D'AGUA	PÇ	1
109	RETENTOR EIXO PRIMARIO	PÇ	2
110	RETENTOR ENTALHADO	PÇ	2
111	RETENTOR PINHAO	PÇ	2
112	RETENTOR RODA DT	PÇ	2
113	RETENTOR RODA TS	PÇ	2
114	RETIFICADOR CJ	PÇ	1
115	ROLAMENTO CARDAN	PÇ	2
116	ROLAMENTO EMB	PÇ	1
117	ROLAMENTO LAT COROA	PÇ	2
118	ROLAMENTO MANGA EIXO	PÇ	2
119	ROLAMENTO PINHAO DT PT DT	PÇ	2
120	ROLAMENTO PINHAO DT PT TS	PÇ	1
121	ROLAMENTO RODA DT INT	PÇ	2
122	ROLAMENTO RODA DT EXT	PÇ	2
123	ROLAMENTO RODA TS INT	PÇ	1
124	ROLAMENTO RODA TS EXT	PÇ	2
125	ROTOR ALT	PÇ	1
126	SATELITE	PÇ	2
127	SEMI EIXO	PÇ	1
128	SENSOR TEMP PAINEL	PÇ	1
129	SILENCIOSO	PÇ	1
130	SUPORTE ESCOVA M/P	PÇ	2
131	SUPORTE FX MOLA DT	PÇ	1
132	SUPORTE FX MOLA TS	PÇ	1
133	TAMBOR FREIO TRAS	PÇ	1
134	TERMINAL DIRECAO	PÇ	2
135	TERMINAL P/FIO ARGOLA	PÇ	25



136	TERMINAL P/FIO ENCAIXE	PÇ	25
137	TUBO MOTOR	PÇ	1
138	TUBO NYLON BUCHA MOLA DT	PÇ	15

31 - CORSA MOH 9029

CÓDIGO	DISCRIMINAÇÃO	MARCA/MODELO	UNIDADE	QUANTIDADE	P. UNITÁRIO	P. TOTAL
1	ABRACADEIRA ESC		PÇ	2		
2	ABRACADEIRA NYLON		PÇ	10		
3	ACOPLAMENTO INF COL		PÇ	1		
4	ALAVANCA CAMBIO		PÇ	1		
5	ALAVANCA FREIO MAO		PÇ	1		
6	AMORTECEDOR DIANT		PÇ	2		
7	AMORTECEDOR MALA		PÇ	2		
8	AMORTECEDOR TRAS		PÇ	2		
9	ANEIS SEGM		PÇ	1		
10	BALANCIM MOTOR		PÇ	2		
11	BARRA DIRECAO		PÇ	2		
12	BATERIA MOURA M60GD		PÇ	1		
13	BICO INJETOR		PÇ	1		
14	BOBINA IGNICAO I.E		PÇ	1		
15	BOLA CAMBIO		PÇ	1		
16	BOMBA COMB ELET		PÇ	1		
17	BOMBA D'AGUA		PÇ	1		
18	BOMBA OLEO		PÇ	1		
19	BORRACHA ESTAB		PÇ	2		
20	BRONZINA BIELA		PÇ	1		
21	BRONZINA CENTRAL		PÇ	1		
22	BUCHA ALAV CAMBIO		PÇ	2		
23	BUCHA BAND		PÇ	2		
24	BUCHA BRACO TENSOR		PÇ	2		
25	BUCHA CX DIRECAO		PÇ	2		
26	BUCHA EIXO TRAS		PÇ	2		
27	BUCHAS ALAVANCA CAMBIO KIT		PÇ	2		
28	CABO ACEL		PÇ	1		
29	CABO EMB		PÇ	1		
30	CABO FREIO MAO TRAS		PÇ	1		
31	CABO VELOC		PÇ	1		
32	CABOS VELAS		PÇ	2		
33	CALHA PORTA		PÇ	1		
34	CHAVE LIMPADOR		PÇ	1		
35	CHAVE SETA		PÇ	1		
36	CILINDRO IGNICAO		PÇ	1		
37	CILINDRO MESTRE		PÇ	1		
38	CILINDRO RODA TRAS		PÇ	2		
39	COIFA CX DIRECAO		PÇ	2		
40	CORREIA ALT/DH		PÇ	1		
41	CORREIA COMANDO		PÇ	2		
42	COXIM AMORTEC DT		PÇ	2		
43	COXIM SIL		PÇ	2		
44	CUBO RODA DT		PÇ	1		
45	DISCO FREIO		PÇ	2		
46	ESTATOR		PÇ	1		
47	FAROL		PÇ	1		
48	FECHADURA PORTA LE		PÇ	1		
49	FECHADURA PORTA LD		PÇ	1		
50	FILTRO AR		PÇ	2		
51	FILTRO COMB INJ ELET		PÇ	2		
52	FILTRO OLEO LUB		PÇ	2		
53	FITA ISOLANTE		PÇ	2		
54	FLANGE BOMBA COMB I E		PÇ	1		
55	FUSIVEL LAMINA		PÇ	6		
56	GUARNICAO BBA COMB		PÇ	2		
57	IMPULSOR PART		PÇ	1		
58	INDUZIDO M/P		PÇ	1		
59	INTERRUPTOR FREIO		PÇ	1		
60	INTERRUPTOR OLEO		PÇ	2		
61	INTERRUPTOR RE		PÇ	1		
62	JUNTA CABEC		PÇ	1		
63	JUNTA CARTER		PÇ	1		
64	JUNTA COL ADM		PÇ	1		
65	JUNTA COL ESC		PÇ	1		
66	JUNTA DESL		PÇ	1		
67	JUNTA DIF		PÇ	1		
68	JUNTA ESC		PÇ	2		
69	JUNTA HOMOC		PÇ	1		

133/144 JP



70	JUNTA TAMPA TRAMB	PÇ	2
71	JUNTA TAMPA VALV	PÇ	1
72	JUNTAS CAMBIO	PÇ	1
73	JUNTAS MOTOR	PÇ	1
74	KIT BATENTE AMORT DT	PÇ	2
75	KIT BATENTE AMORT TS	PÇ	2
76	KIT EMBREAGEM	PÇ	1
77	KIT JUNTA HOMOC	PÇ	2
78	KIT JUNTA HOMOC LD CAMBIO	PÇ	2
79	LAMPADA 1 CONTATO 12V	PÇ	2
80	LAMPADA 194	PÇ	2
81	LAMPADA BI-iodo H4	PÇ	2
82	LANTERNA TRAS	PÇ	1
83	LONA FREIO TS	PÇ	2
84	MANCAL ALT LADO AÇION	PÇ	1
85	MANCAL MOTOR PART L IMP	PÇ	1
86	MANGUEIRA CORR BBA COMB	PÇ	2
87	MANGUEIRA FILTRO AR	PÇ	2
88	MANGUEIRA FREIO DT	PÇ	1
89	MANGUEIRA RAD INF	PÇ	1
90	MANGUEIRA RAD SUP	PÇ	1
91	MANGUEIRA VENT MOTOR	PÇ	2
92	MEDIDOR COMB	PÇ	2
93	MODULO IGNICAO	PÇ	1
94	MOTOR DE PASSO	PÇ	1
95	MOTOR VENT	PÇ	1
96	PALHETA LIMPADOR	PÇ	1
97	PARABRISA GM	PÇ	1
98	PARAFUSO RODA DT/TS	PÇ	4
99	PARTE ELETRICA	PÇ	2
100	PASTILHA FREIO	PÇ	2
101	PIVO SUSP	PÇ	2
102	PONTA EIXO TS	PÇ	1
103	RADIADOR	PÇ	1
104	REGULADOR VOLTAGEM	PÇ	2
105	RELE AUXILIAR	PÇ	2
106	RELE PISCA ELET	PÇ	2
107	REPARO CIL RODA DT FD	PÇ	2
108	REPARO TRAMBULADOR	PÇ	2
109	RESERVATORIO D'AGUA	PÇ	1
110	RETENTOR COMANDO VALV	PÇ	2
111	RETENTOR DIFERENCIAL	PÇ	2
112	RETENTOR HASTE VALV	PÇ	8
113	RETENTOR POLIA	PÇ	2
114	RETENTOR RODA TS	PÇ	2
115	RETIFICADOR CJ	PÇ	1
116	ROLAMENTO ALT	PÇ	2
117	ROLAMENTO CAMBIO	PÇ	1
118	ROLAMENTO COLUNA INF	PÇ	1
119	ROLAMENTO COLUNA SUP	PÇ	1
120	ROLAMENTO EIXO ENTALHADO	PÇ	2
121	ROLAMENTO EMB	PÇ	1
122	ROLAMENTO ESF	PÇ	2
123	ROLAMENTO ESTIC CORR ALT	PÇ	2
124	ROLAMENTO ESTIC CORR ALT AUX	PÇ	1
125	ROLAMENTO ESTIC CORR COM	PÇ	2
126	ROLAMENTO LAT COROA	PÇ	2
127	ROLAMENTO RODA DT	PÇ	2
128	ROLAMENTO RODA TS KIT	PÇ	2
129	ROTOR ALT	PÇ	1
130	SELO BLOCO	PÇ	4
131	SENSOR POSICAO BORBOLETA	PÇ	1
132	SENSOR PRESSAO (MAP)	PÇ	1
133	SENSOR ROTACAO	PÇ	1
134	SENSOR TEMP INJ ELET	PÇ	2
135	SENSOR TEMP INJ ELET PLUG	PÇ	1
136	SERVO FREIO	PÇ	1
137	TAMBOR FREIO TRAS	PÇ	2
138	TERMINAL DIRECAO	PÇ	2
139	TRAVA DIRECAO	PÇ	1
140	VALVULA ALIVIO FILTRO	PÇ	2
141	VALVULA MOTOR ADM	PÇ	2
142	VALVULA MOTOR ESC	PÇ	2
143	VALVULA TERMOSTATICA	PÇ	1

134/144 JF



1 - CORSA MCH 1048

CÓDIGO	DISCRIMINAÇÃO	MARCA/MODELO	UNIDADE	QUANTIDADE	P. UNIDADE	TOTAL
1	ABRACADEIRA ESC		PÇ	2		
2	ABRACADEIRA NYLON		PÇ	10		
3	ACOPLAMENTO INF COL		PÇ	1		
4	ALAVANCA CAMBIO		PÇ	1		
5	ALAVANCA FREIO MAO		PÇ	1		
6	AMORTECEDOR DIANT		PÇ	2		
7	AMORTECEDOR MALA		PÇ	2		
8	AMORTECEDOR TRAS		PÇ	2		
9	ANEIS SEGM		PÇ	1		
10	BALANCIM MOTOR		PÇ	2		
11	BARRA DIRECAO		PÇ	2		
12	BICO INJETOR		PÇ	1		
13	BOBINA IGNICAO I.E		PÇ	1		
14	BOLA CAMBIO		PÇ	1		
15	BOMBA COMB ELET		PÇ	1		
16	BOMBA D'AGUA		PÇ	1		
17	BOMBA OLEO		PÇ	1		
18	BORRACHA ESTAB		PÇ	2		
19	BRONZINA BIELA		PÇ	1		
20	BRONZINA CENTRAL		PÇ	1		
21	BUCHA ALAV CAMBIO		PÇ	2		
22	BUCHA BAND		PÇ	2		
23	BUCHA BRACO TENSOR		PÇ	2		
24	BUCHA CX DIRECAO		PÇ	2		
25	BUCHA EIXO TRAS		PÇ	2		
26	BUCHAS ALAVANCA CAMBIO KIT		PÇ	2		
27	CABO ACEL		PÇ	1		
28	CABO EMB		PÇ	1		
29	CABO FREIO MAO TRAS		PÇ	1		
30	CABO VELOC		PÇ	1		
31	CABOS VELAS		PÇ	2		
32	CALHA PORTA		PÇ	1		
33	CHAVE LIMPADOR		PÇ	1		
34	CHAVE SETA		PÇ	1		
35	CILINDRO IGNICAO		PÇ	1		
36	CILINDRO MESTRE		PÇ	1		
37	CILINDRO RODA TRAS		PÇ	2		
38	COIFA CX DIRECAO		PÇ	2		
39	CORREIA ALT/DH		PÇ	1		
40	CORREIA COMANDO		PÇ	2		
41	COXIM AMORTEC DT		PÇ	2		
42	COXIM SIL		PÇ	2		
43	CUBO RODA DT		PÇ	1		
44	DISCO FREIO		PÇ	2		
45	ESPELHO RETROV		PÇ	1		
46	ESTATOR		PÇ	1		
47	FAROL		PÇ	1		
48	FILTRO AR		PÇ	2		
49	FILTRO COMB INJ ELET		PÇ	2		
50	FILTRO OLEO LUB		PÇ	2		
51	FITA ISOLANTE		PÇ	2		
52	FLANGE BOMBA COMB I E		PÇ	1		
53	FUSIVEL LAMINA		PÇ	6		
54	GUARNICAO BBA COMB		PÇ	2		
55	IMPULSOR PART		PÇ	1		
56	INDUZIDO M/P		PÇ	1		
57	INTERRUPTOR FREIO		PÇ	1		
58	INTERRUPTOR OLEO		PÇ	2		
59	INTERRUPTOR RE		PÇ	1		
60	JUNTA CABEC		PÇ	1		
61	JUNTA CARTER		PÇ	1		
62	JUNTA COL ADM		PÇ	1		
63	JUNTA COL ESC		PÇ	1		
64	JUNTA DESL		PÇ	1		
65	JUNTA DIF		PÇ	1		
66	JUNTA ESC		PÇ	2		
67	JUNTA HOMOC		PÇ	1		
68	JUNTA TAMPA TRAMB		PÇ	2		
69	JUNTA TAMPA VALV		PÇ	1		
70	JUNTAS CAMBIO		PÇ	1		
71	JUNTAS MOTOR		PÇ	1		
72	KIT BATENTE AMORT DT		PÇ	2		
73	KIT BATENTE AMORT TS		PÇ	2		

135/144 P.



74	KIT EMBREAGEM	PÇ	1
75	KIT JUNTA HOMOC	PÇ	2
76	KIT JUNTA HOMOC LD CAMBIO	PÇ	2
77	LAMPADA 1 CONTATO 12V	PÇ	2
78	LAMPADA 194	PÇ	2
79	LAMPADA BI-iodo H4	PÇ	2
80	LANTERNA TRAS	PÇ	1
81	LONA FREIO TS	PÇ	2
82	MANGUEIRA CORR BBA COMB	PÇ	2
83	MANGUEIRA FILTRO AR	PÇ	2
84	MANGUEIRA FREIO DT	PÇ	1
85	MANGUEIRA RAD INF	PÇ	1
86	MANGUEIRA RAD SUP	PÇ	1
87	MANGUEIRA VENT MOTOR	PÇ	2
88	MEDIDOR COMB	PÇ	2
89	MODULO IGNICAO	PÇ	1
90	MOTOR DE PASSO	PÇ	1
91	MOTOR VENT	PÇ	1
92	PALHETA LIMPADOR	PÇ	1
93	PARABRISA GM	PÇ	1
94	PARACHOQUE DIANT	PÇ	1
95	PARACHOQUE TRAS	PÇ	1
96	PARAFUSO RODA DT/TS	PÇ	4
97	PARTE ELETRICA	PÇ	2
98	PASTILHA FREIO	PÇ	2
99	PIVO SUSP	PÇ	2
100	PONTA EIXO TS	PÇ	1
101	RADIADOR	PÇ	1
102	REGULADOR VOLTAGEM	PÇ	2
103	RELE AUXILIAR	PÇ	2
104	RELE PISCA ELET	PÇ	2
105	REPARO CIL RODA DT FD	PÇ	2
106	REPARO TRAMBULADOR	PÇ	2
107	RESERVATORIO D'AGUA	PÇ	1
108	RETENTOR COMANDO VALV	PÇ	2
109	RETENTOR DIFERENCIAL	PÇ	2
110	RETENTOR HASTE VALV	PÇ	8
111	RETENTOR POLIA	PÇ	2
112	RETENTOR RODA TS	PÇ	2
113	RETIFICADOR CJ	PÇ	1
114	ROLAMENTO ALT	PÇ	2
115	ROLAMENTO CAMBIO	PÇ	1
116	ROLAMENTO COLUNA INF	PÇ	1
117	ROLAMENTO COLUNA SUP	PÇ	1
118	ROLAMENTO EIXO ENTALHADO	PÇ	2
119	ROLAMENTO EMB	PÇ	1
120	ROLAMENTO ESF	PÇ	2
121	ROLAMENTO ESTIC CORR ALT	PÇ	2
122	ROLAMENTO ESTIC CORR ALT AUX	PÇ	1
123	ROLAMENTO ESTIC CORR COM	PÇ	2
124	ROLAMENTO LAT COROA	PÇ	2
125	ROLAMENTO RODA DT	PÇ	2
126	ROLAMENTO RODA TS KIT	PÇ	2
127	ROTOR ALT	PÇ	1
128	SELO BLOCO	PÇ	4
129	SENSOR POSICAO BORBOLETA	PÇ	1
130	SENSOR PRESSAO (MAP)	PÇ	1
131	SENSOR ROTACAO	PÇ	1
132	SENSOR TEMP INJ ELET	PÇ	2
133	SENSOR TEMP INJ ELET PLUG	PÇ	1
134	SERVO FREIO	PÇ	1
135	SILENCIOSO INTERM	PÇ	1
136	SILENCIOSO TRAS	PÇ	1
137	SUPORTE ESCOVA M/P	PÇ	2
138	TAMBOR FREIO TRAS	PÇ	2
139	TERMINAL DIRECAO	PÇ	2
140	TRAVA DIRECAO	PÇ	1
141	VALVULA ALIVIO FILTRO	PÇ	2
142	VALVULA MOTOR ADM	PÇ	2
143	VALVULA MOTOR ESC	PÇ	2
144	VALVULA TERMOSTATICA	PÇ	1
145	VELA	PÇ	4
146	VIDRO PORTA	PÇ	1

136/144 J.

133/141/131

CODIGO	DISCRIMINACAO	MARCA/MODELO UNIDADE	QUANTIDADE	P. UNITARIO	P. TOTAL
1	ABRACADEIRA ESC	PC	2		
2	ABRACADEIRA NYLON	PC	10		
3	ACOMPLIMENTO INF COL	PC	1		
4	ATAVANCA CAMBIO	PC	1		
5	ATAVANCA FREIO MAO	PC	1		
6	AMORTECEDOR DIANT	PC	2		
7	AMORTECEDOR MALA	PC	2		
8	AMORTECEDOR TRAS	PC	2		
9	ANEIS SEGM	PC	1		
10	BALANCIM MOTOR	PC	2		
11	BARRA DIRECAO	PC	2		
12	BICO INJETOR	PC	1		
13	BOBINA IGNICAO I.E	PC	1		
14	BOLA CAMBIO	PC	1		
15	BOMBA COMB ELET	PC	1		
16	BOMBA D'AGUA	PC	1		
17	BOMBA OLEO	PC	1		
18	BORRACHA ESTAB	PC	2		
19	BRONZINA BIELA	PC	1		
20	BRONZINA CENTRAL	PC	1		
21	BUCHA ALAV CAMBIO	PC	2		
22	BUCHA BAND	PC	2		
23	BUCHA BRACO TENSOR	PC	2		
24	BUCHA CX DIRECAO	PC	2		
25	BUCHA EIXO TRAS	PC	2		
26	BUCHAS ALAVANCA CAMBIO KIT	PC	2		
27	CABO ACEL	PC	1		
28	CABO EMB	PC	1		
29	CABO FREIO MAO TRAS	PC	1		
30	CABO VELOC	PC	1		
31	CABOS VELAS	PC	1		
32	CALHA PORTA	PC	1		
33	CHAVE LIMPADOR	PC	1		
34	CHAVE SETA	PC	1		
35	CILINDRO IGNICAO	PC	1		
36	CILINDRO MESTRE	PC	1		
37	CILINDRO RODA TRAS	PC	2		
38	COIFA CX DIRECAO	PC	2		
39	CORREIA ALT/DH	PC	1		
40	CORREIA COMANDO	PC	2		
41	COXIM AMORTEC DT	PC	2		
42	COXIM SIL	PC	2		
43	CUBO RODA DT	PC	1		
44	DISCO FREIO	PC	2		
45	ESPELHO RETROV	PC	1		
46	ESTATOR	PC	1		
47	FAROL	PC	1		
48	FECHADURA PORTA LE	PC	1		
49	FECHADURA PORTA LD	PC	1		
50	FILTRO AR	PC	2		
51	FILTRO COMB INJ ELET	PC	2		
52	FILTRO OLEO LUB	PC	2		
53	FITA ISOLANTE	PC	2		
54	FLANGE BOMBA COMB I E	PC	1		
55	FUSIVEL LAMINA	PC	6		
56	GUARNICAO BBA COMB	PC	2		
57	IMPULSOR PART	PC	1		
58	INDUZIDO M/P	PC	1		
59	INTERRUPTOR FREIO	PC	1		
60	INTERRUPTOR OLEO	PC	2		
61	INTERRUPTOR RE	PC	1		
62	JUNTA CABEC	PC	1		
63	JUNTA CARTER	PC	1		
64	JUNTA COL ADM	PC	1		
65	JUNTA COL ESC	PC	1		
66	JUNTA DEST	PC	1		
67	JUNTA DIE	PC	1		
68	JUNTA ESC	PC	2		
69	JUNTA HOMOC	PC	1		
70	JUNTA TAMPA TRAMB	PC	2		
71	JUNTA TAMPA VALV	PC	1		
72	JUNTA CAMBIO	PC	1		
73	JUNTA MOTOR	PC	1		
74	KIT BALENTE AMORT DT	PC	2		






75	KIT BATENTE AMORT TS	PÇ	2
76	KIT EMBREAGEM	PÇ	1
77	KIT JUNTA HOMOC	PÇ	2
78	KIT JUNTA HOMOC LD CAMBIO	PÇ	2
79	LAMPADA 1 CONTATO 12V	PÇ	2
80	LAMPADA 194	PÇ	2
81	LAMPADA BI-iodo H4	PÇ	2
82	LANTERNA TRAS	PÇ	1
83	LONA FREIO TS	PÇ	2
84	MANCAL ALT LADO ACION	PÇ	1
85	MANCAL MOTOR PART L IMP	PÇ	1
86	MANGUEIRA CORR BBA COMB	PÇ	2
87	MANGUEIRA FILTRO AR	PÇ	2
88	MANGUEIRA FREIO DT	PÇ	1
89	MANGUEIRA RAD INF	PÇ	1
90	MANGUEIRA RAD SUP	PÇ	1
91	MANGUEIRA VENT MOTOR	PÇ	2
92	MEDIDOR COMB	PÇ	2
93	MODULO IGNICAO	PÇ	1
94	MOTOR DE PASSO	PÇ	1
95	MOTOR VENT	PÇ	1
96	PALHETA LIMPADOR	PÇ	1
97	PARABRISA GM	PÇ	1
98	PARACHOQUE DIANT	PÇ	1
99	PARACHOQUE TRAS	PÇ	1
100	PARAFUSO RODA DT/TS	PÇ	4
101	PARTE ELETRICA	PÇ	2
102	PASTILHA FREIO	PÇ	2
103	PIVO SUSP	PÇ	2
104	PONTA EIXO TS	PÇ	1
105	RADIADOR	PÇ	1
106	REGULADOR VOLTAGEM	PÇ	2
107	RELE AUXILIAR	PÇ	2
108	RELE PISCA ELET	PÇ	2
109	REPARO CIL RODA DT FD	PÇ	2
110	REPARO TRAMBULADOR	PÇ	2
111	RESERVATORIO D'AGUA	PÇ	1
112	RETENTOR COMANDO VALV	PÇ	2
113	RETENTOR DIFERENCIAL	PÇ	2
114	RETENTOR HASTE VALV	PÇ	8
115	RETENTOR POLIA	PÇ	2
116	RETENTOR RODA TS	PÇ	2
117	RETIFICADOR CJ	PÇ	1
118	ROLAMENTO ALT	PÇ	2
119	ROLAMENTO CAMBIO	PÇ	1
120	ROLAMENTO COLUNA INF	PÇ	1
121	ROLAMENTO COLUNA SUP	PÇ	1
122	ROLAMENTO EIXO ENTALHADO	PÇ	2
123	ROLAMENTO EMB	PÇ	1
124	ROLAMENTO ESF	PÇ	2
125	ROLAMENTO ESTIC CORR ALT	PÇ	2
126	ROLAMENTO ESTIC CORR ALT AUX	PÇ	1
127	ROLAMENTO ESTIC CORR COM	PÇ	2
128	ROLAMENTO LAT COROA	PÇ	2
129	ROLAMENTO RODA DT	PÇ	2
130	ROLAMENTO RODA TS KIT	PÇ	2
131	ROTOR ALT	PÇ	1
132	SELO BLOCO	PÇ	4
133	SENSOR POSICAO BORBOLETA	PÇ	1
134	SENSOR PRESSAO (MAP)	PÇ	1
135	SENSOR ROTACAO	PÇ	1
136	SENSOR TEMP INJ ELET	PÇ	2
137	SENSOR TEMP INJ ELET PLUG	PÇ	1
138	SERVO FREIO	PÇ	1
139	SILENCIOSO INTERM	PÇ	1
140	SILENCIOSO TRAS	PÇ	1
141	SUPORTE ESCOVA M/P	PÇ	2
142	TAMBOR FREIO TRAS	PÇ	2
143	TERMINAL DIRECAO	PÇ	2
144	TRAVA DIRECAO	PÇ	1
145	VALVULA ALIVIO FILTRO	PÇ	2
146	VALVULA MOTOR ADM	PÇ	2
147	VALVULA MOTOR ESC	PÇ	2
148	VALVULA TERMOSTATICA	PÇ	1
149	VELA	PÇ	4

138/144 JP

150	VIDRO PORTA		PC	1
151	VIDRO TRAS GM		PC	1



VALOR TOTAL DA PROPOSTA - R\$

PRAZO - Item 5.0:

PAGAMENTO - Item 18.0:

VALIDADE DA PROPOSTA - Item 8.0:

CNPJ

_____ / _____ de _____ de _____

_____ Responsável

130/144 J.P.



ESTADO DA PARAÍBA
PREFEITURA MUNICIPAL DE CATOLÉ DO ROCHA
COMISSÃO PERMANENTE DE LICITAÇÃO

ANEXO II - PREGÃO PRESENCIAL N° 00020/2015

MODELOS DE DECLARAÇÕES

REF.: PREGÃO PRESENCIAL N° 00020/2015
PREFEITURA MUNICIPAL DE CATOLÉ DO ROCHA

PROPONENTE
CNPJ

1.0 - DECLARAÇÃO de cumprimento do disposto no Art. 7º, Inciso XXXIII, da CF - Art. 27, Inciso V, da Lei 8.666/93.

O proponente acima qualificado, sob penas da Lei e em acatamento ao disposto no Art. 7º inciso XXXIII da Constituição Federal, Lei 9.854, de 27 de outubro de 1999, declara não possuir em seu quadro de pessoal, funcionários menores de dezoito anos em trabalho noturno, insalubre ou perigoso e nem menores de dezesseis anos, em qualquer trabalho; podendo existir menores de quatorze anos na condição de aprendiz na forma da legislação vigente.

2.0 - DECLARAÇÃO de superveniência de fato impeditivo no que diz respeito a participação na licitação.

Conforme exigência contida na Lei 8.666/93, Art. 32, §2º, o proponente acima qualificado, declara não haver, até a presente data, fato impeditivo no que diz respeito à habilitação/participação na presente licitação, não se encontrando em concordata ou estado falimentar, estando ciente da obrigatoriedade de informar ocorrências posteriores. Ressalta, ainda, não estar sofrendo penalidade de declaração de idoneidade no âmbito da administração Federal, Estadual, Municipal ou do Distrito Federal, arcando civil e criminalmente pela presente afirmação.

3.0 - DECLARAÇÃO de submeter-se a todas as cláusulas e condições do correspondente instrumento convocatório.

O proponente acima qualificado declara ter conhecimento e aceitar todas as cláusulas do respectivo instrumento convocatório e submeter-se as condições nele estipuladas.

Local e Data.

NOME/ASSINATURA/CARGO
Representante legal do proponente.

OBSERVAÇÃO:
AS DECLARAÇÕES DEVERÃO SER ELABORADAS EM PAPEL TIMBRADO DO LICITANTE, QUANDO FOR O CASO.

140/144 *J.*



ESTADO DA PARAÍBA
PREFEITURA MUNICIPAL DE CATOLÉ DO ROCHA
COMISSÃO PERMANENTE DE LICITAÇÃO

ANEXO III - PREGÃO PRESENCIAL N° 00020/2015

MODELOS DA DECLARAÇÃO DE REGULARIDADE - HABILITAÇÃO

REF.: PREGÃO PRESENCIAL N° 00020/2015
PREFEITURA MUNICIPAL DE CATOLÉ DO ROCHA

PROPONENTE
CNPJ

1.0 - DECLARAÇÃO DE REGULARIDADE para habilitação previsto no Art. 4º, Inciso VII, da Lei 10.520/02.

O proponente acima qualificado, declara, em conformidade com o disposto no Art. 4º, Inciso VII, da Lei 10.520/02, que está apto a cumprir plenamente todos os requisitos de habilitação exigidos no respectivo instrumento convocatório que rege o certame acima indicado.

Local e Data.

NOME/ASSINATURA/CARGO
Representante legal do proponente.

OBSERVAÇÃO:
A DECLARAÇÃO DEVERÁ SER ELABORADA EM PAPEL TIMBRADO DO LICITANTE, QUANDO FOR O CASO.

241/144 JP



ESTADO DA PARAÍBA
PREFEITURA MUNICIPAL DE CATOLÉ DO ROCHA
COMISSÃO PERMANENTE DE LICITAÇÃO

ANEXO IV - PREGÃO PRESENCIAL N° 00020/2015

MINUTA DO CONTRATO

CONTRATO N°:/2015-CPL

TERMO DE CONTRATO QUE ENTRE SI CELEBRAM A PREFEITURA MUNICIPAL DE CATOLÉ DO ROCHA E, PARA FORNECIMENTO E/OU PRESTAÇÃO DE SERVIÇOS CONFORME DISCRIMINADO NESTE INSTRUMENTO NA FORMA ABAIXO:

Pelo presente instrumento particular de contrato, de um lado Prefeitura Municipal de Catolé do Rocha - Praça Sergio Maia, 66 - Centro - Catolé do Rocha - PB, CNPJ n° 09.067.562/0001-27, neste ato representada pelo Prefeito Leomar Benicio Maia, Brasileiro, Casado, , CPF n° 132.782.744-15, , Carteira de Identidade n° 151093 , doravante simplesmente CONTRATANTE, e do outro lado - - - -, CNPJ n°, neste ato representado por residente e domiciliado na, - - - -, CPF n°, Carteira de Identidade n°, doravante simplesmente CONTRATADO, decidiram as partes contratantes assinar o presente contrato, o qual se regerá pelas cláusulas e condições seguintes:

CLÁUSULA PRIMEIRA - DOS FUNDAMENTOS DO CONTRATO:

Este contrato decorre da licitação modalidade Pregão Presencial n° 00020/2015, processada nos termos da Lei Federal n° 10.520, de 17 de julho de 2002, Decreto Municipal n°. 1473/2011, de 07 de Abril de 2011, e subsidiariamente pela Lei Federal n° 8.666, de 21 de junho de 1993 e suas alterações posteriores, bem como a Lei Complementar n° 123, de 14 de dezembro de 2006.

CLÁUSULA SEGUNDA - DO OBJETO DO CONTRATO:

O presente contrato tem por objeto: AQUISIÇÃO DE PEÇAS E ACESSÓRIOS DESTINADOS AOS VEÍCULOS PERTECENTES ÀS SECRETARIAS DO MUNICÍPIO DE CATOLÉ DO ROCHA..

O fornecimento e/ou prestação dos serviços deverão obedecer rigorosamente às condições expressas neste instrumento, proposta apresentada, Pregão Presencial n° 00020/2015 e instruções do Contratante, documentos esses que ficam fazendo partes integrantes do presente contrato, independente de transcrição.

CLÁUSULA TERCEIRA - DO VALOR E PREÇOS:

O valor total deste contrato, a base do preço proposto, é de R\$... (...).

CLÁUSULA QUARTA - DO REAJUSTAMENTO:

Os preços contratados são fixos pelo período de um ano, exceto para os casos previstos no Art. 65, §§ 5° e 6°, da Lei 8.666/93. Ocorrendo o desequilíbrio econômico-financeiro do contrato, poderá ser restabelecida a relação que as partes pactuaram inicialmente, nos termos do Art. 65, Inciso II, Alínea d, da Lei 8.666/93, mediante comprovação documental e requerimento expresso do Contratado.

CLÁUSULA QUINTA - DA DOTAÇÃO:

As despesas correrão por conta da seguinte dotação, constante do orçamento vigente:

Recursos Próprios do Município de Catolé do Rocha: FPM/FMS E OUTROS
04.122.002.2002 - GABINETE DO PREFEITO
04.122.003.2003 - MANUTENÇÃO DA SECRETARIA MUNICIPAL DE ADMINISTRAÇÃO
12.361.011.2013 - MANUTENÇÃO DO ENSINO FUNDAMENTAL
12.361.008.2019 - MANUTENÇÃO DO FUNDEB 40%
10.302.017.2040 - MANUTENÇÃO DOS SERVIÇOS DE SAÚDE
10.122.017.2095 - MANUTENÇÃO DO FMS
10.122.020.2054 - MANUTENÇÃO DOS SERVIÇOS DE ASSISTÊNCIA SOCIAL
08.122.020.2093 - MANUTENÇÃO DO FMAS
15.452.029.2069 - MANUTENÇÃO DA SECRETARIA DE INFRA ESTRUTURA
20.606.007.2007 - MANUTENÇÃO DA SECRETARIA MUNICIPAL DE AGRICULTURA
339030 - MATERIAL DE CONSUMO

CLÁUSULA SEXTA - DO PAGAMENTO:

O pagamento será efetuado na Tesouraria do Contratante, mediante processo regular, da seguinte maneira: Até trinta dias após a entrega total dos produtos solicitados.

142/144 J.



CLÁUSULA SÉTIMA - DOS PRAZOS:

O prazo máximo para a execução do objeto ora contratado, conforme suas características, a que admite prorrogação nos casos previstos pela Lei 8.666/93, está abaixo indicado e será considerado a partir da emissão do Pedido de Compra:

Entrega: 5 (cinco) dias

O prazo de vigência do presente contrato será determinado: até o final do exercício financeiro de 2015, considerado da data de sua assinatura.

CLÁUSULA OITAVA - DAS OBRIGAÇÕES DO CONTRATANTE:

- a - Efetuar o pagamento relativo ao fornecimento ou prestação dos serviços efetivamente realizados, de acordo com as respectivas cláusulas do presente contrato;
- b - Proporcionar ao Contratado todos os meios necessários para o fiel fornecimento ou prestação dos serviços contratados;
- c - Notificar o Contratado sobre qualquer irregularidade encontrada quanto à qualidade dos produtos ou serviços, exercendo a mais ampla e completa fiscalização, o que não exime o Contratado de suas responsabilidades contratuais e legais.

CLÁUSULA NONA - DAS OBRIGAÇÕES DO CONTRATADO:

- a - Executar devidamente o fornecimento ou serviços descritos na Cláusula correspondente do presente contrato, dentro dos melhores parâmetros de qualidade estabelecidos para o ramo de atividade relacionada ao objeto contratual, com observância aos prazos estipulados;
- b - Responsabilizar-se por todos os ônus e obrigações concernentes à legislação fiscal, civil, tributária e trabalhista, bem como por todas as despesas e compromissos assumidos, a qualquer título, perante seus fornecedores ou terceiros em razão da execução do objeto contratado;
- c - Manter preposto capacitado e idôneo, aceito pelo Contratante, quando da execução do contrato, que o represente integralmente em todos os seus atos;
- d - Permitir e facilitar a fiscalização do Contratante devendo prestar os informes e esclarecimentos solicitados;
- e - Será responsável pelos danos causados diretamente ao Contratante ou a terceiros, decorrentes de sua culpa ou dolo na execução do contrato, não excluindo ou reduzindo essa responsabilidade a fiscalização ou o acompanhamento pelo órgão interessado;
- f - Não ceder, transferir ou sub-contratar, no todo ou em parte, o objeto deste instrumento, sem o conhecimento e a devida autorização expressa do Contratante;
- g - Manter, durante a vigência do contrato, em compatibilidade com as obrigações assumidas, todas as condições de habilitação e qualificação exigidas no respectivo processo licitatório, apresentando ao Contratante os documentos necessários, sempre que solicitado.

CLÁUSULA DÉCIMA - DA ALTERAÇÃO E RESCISÃO DO CONTRATO:

Este contrato poderá ser alterado, unilateralmente pela Contratante ou por acordo entre as partes, nos casos previstos no Art. 65 e será rescindido, de pleno direito, conforme o disposto nos Artigos 77, 78 e 79 da Lei 8.666/93.

O Contratado fica obrigado a aceitar nas mesmas condições contratuais, os acréscimos ou supressões que se fizerem necessários, até 25% (vinte e cinco por cento) do valor inicial atualizado do contrato, e, no caso de reforma de equipamento, até o limite de 50% (cinquenta por cento) para seus acréscimos.

CLÁUSULA DÉCIMA PRIMEIRA - DAS PENALIDADES:

A recusa injusta em deixar de cumprir as obrigações assumidas e preceitos legais, sujeitará o Contratado, garantida a prévia defesa, às seguintes penalidades previstas nos Arts. 86 e 87 da Lei 8.666/93: a - advertência; b - multa de mora de 0,5% (zero vírgula cinco por cento) aplicada sobre o valor do contrato por dia de atraso na entrega, no início ou na execução do objeto ora contratado; c - multa de 10% (dez por cento) sobre o valor contratado pela inexecução total ou parcial do contrato; d - simultaneamente, qualquer das penalidades cabíveis fundamentadas na Lei 8.666/93 e na Lei 10.520/02.

CLÁUSULA DÉCIMA SEGUNDA - DO FORO:

Para dirimir as questões decorrentes deste contrato, as partes elegem o Foro da Comarca de Catolé do Rocha.

E, por estarem de pleno acordo, foi lavrado o presente contrato em 02 (duas) vias, o qual vai assinado pelas partes e por duas testemunhas.

Católé do Rocha - PB, ... de de 2015.

TESTEMUNHAS

PELO CONTRATANTE

LEOMAR BENICIO MAIA
Prefeito
132.782.744-15

PELO CONTRATADO

143/144



1

2

174/142 J.